

به نام خداوند داناوتوانا

گزارش بازارهای موازی
سال ۱۴۰۲
تهیه و تنظیم:
مدیریت بانکداری سرمایه گذاری

- ❖ گزارش بانک مرکزی از رشد اقتصادی کشور
- ❖ شاخص نقدینگی
- ❖ شاخص پایه پولی
- ❖ تورم
- ❖ نرخ سود بین بانکی
- ❖ عملیات اجرایی سیاست پولی
- ❖ سهم تسهیلات بخش های اقتصادی
- ❖ حجم سپرده های بانکی
- ❖ بازدهی بازارهای موازی
- ❖ روند قیمت اونس طلا
- ❖ روند قیمت طلا و سکه
- ❖ روند نرخ ارز
- ❖ بازار سرمایه ۱۴۰۲ در یک نگاه
- ❖ روند ورود و خروج پول حقیقی
- ❖ بازدهی صنایع در سال ۱۴۰۲
- ❖ ارزش معاملات خرد
- ❖ روند قیمت ارز دیجیتال
- ❖ روند قیمت نفت
- ❖ روند قیمت مسکن
- ❖ انتشار اوراق با ضمانت بانک هادر سال ۱۴۰۲
- ❖ جزییات اوراق منتشر شده در هر فصل از سال ۱۴۰۲
- ❖ بررسی اجمالی صنعت بانکداری

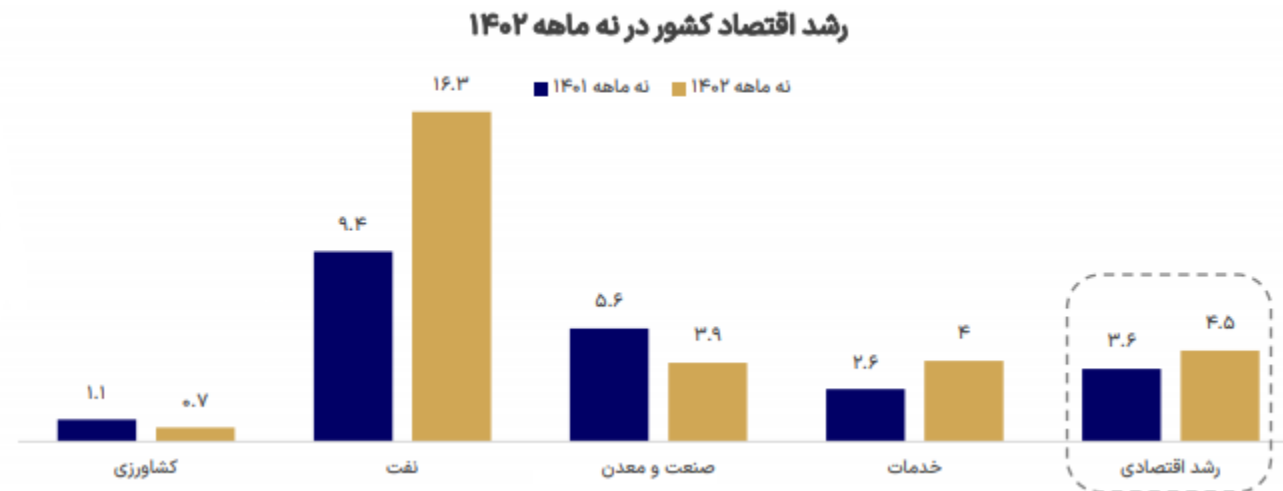
داده های مقدماتی منتشرشده از جانب بانک مرکزی نشان می دهد که نرخ رشد اقتصادی کشور در پایان نه ماهه سال جاری معادل با ۴.۵ درصد بوده است. در سه ماهه سوم سال جاری در مقایسه با سه ماهه سوم سال گذشته (پاییز ۱۴۰۱)، رشد اقتصاد کشور معادل با ۴.۳ درصد بوده و نرخ رشد اقتصادی بدون احتساب نفت نیز در سطح ۳.۳ درصد قرار گرفت.

در بین زیر بخش ها، بیشترین تاثیر مثبت متعلق به بخش نفت بوده که رشد ۱۶.۳ درصدی را در این مقطع زمانی ثبت کرده و سهم ۱.۳ درصدی از رشد ۴.۵ درصدی اقتصاد کشور را به تنهایی به خود اختصاص داده است. در زیرمجموعه های گروه خدمات، بخش اطلاعات و ارتباطات با افزایش ۲۲.۸ درصدی، سهم یک درصدی از رشد اقتصاد کشور داشته و بخش صنعت در گروه صنایع و معادن با رشد ۴.۲ درصدی و سهم ۰.۶ درصدی، در جایگاه سوم قرار گرفته است.

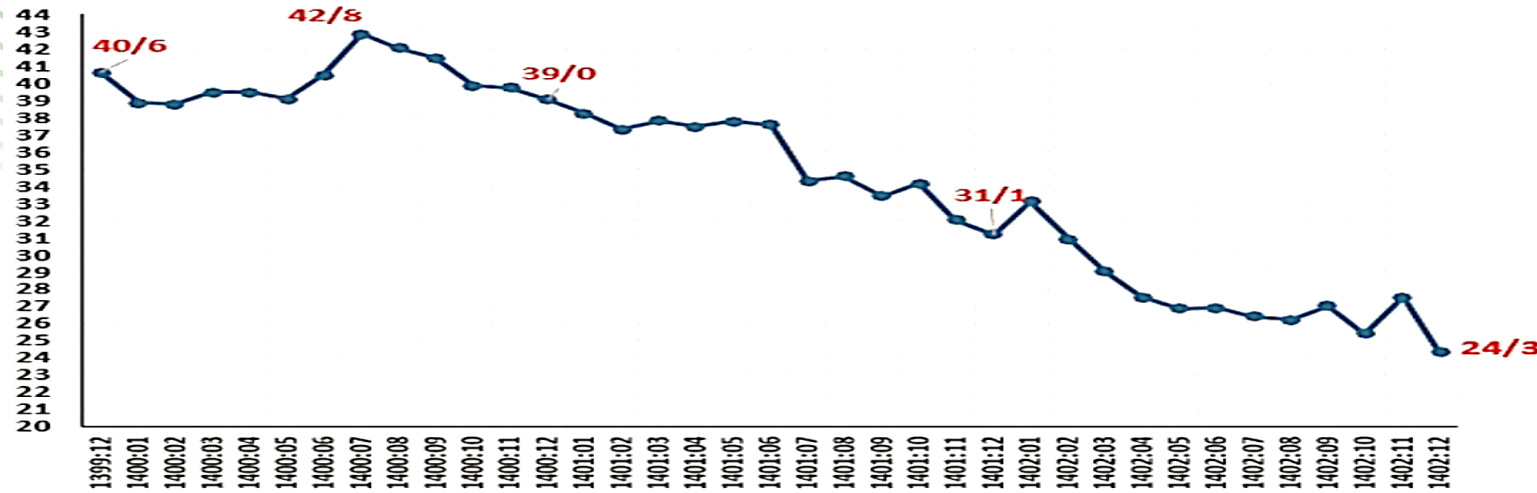
گروه کشاورزی شاهد کاهش نرخ رشد خود به ۰.۷ درصد در این مقطع زمانی بوده است. بر اساس گزارش بانک مرکزی و به نقل از وزارت جهاد کشاورزی، تولید محصولات زراعی و باغی در دوره ۹ ماهه سال جاری نسبت به سال گذشته به ترتیب ۷.۵ و ۳.۹ درصد و تولید محصولات دامی رشد ۴.۵ درصدی را تجربه کرده است.

در بخش اقلام هزینه ای اقتصاد، مصرف بخش خصوصی رشد ۴.۲ درصدی را در نه ماهه سال جاری تجربه کرده که ۳.۳ درصد از شتاب رشد آن در مقایسه با دوره مشابه سال گذشته کاسته شده است. مصرف بخش دولتی نیز شاهد کاهش منفی ۱.۶ درصدی در این مقاطع بوده که روند نزولی آن در مقایسه با سال گذشته بیش از ۳ برابر شده است.

تشکیل سرمایه ناخالص در این مقطع افزایش ۴.۵ درصدی را تجربه کرده که این نرخ در سال گذشته معادل با ۷ درصد بوده است. در بین زیر بخش های حوزه سرمایه گذاری، سرمایه گذاری در حوزه ماشین آلات با بیش از ۱۰ درصد کاهش به ۷.۱ درصد رسیده، اما سرمایه گذاری ساختمانی با ۱.۷ درصد افزایش به ۲.۹ درصد رسیده است.



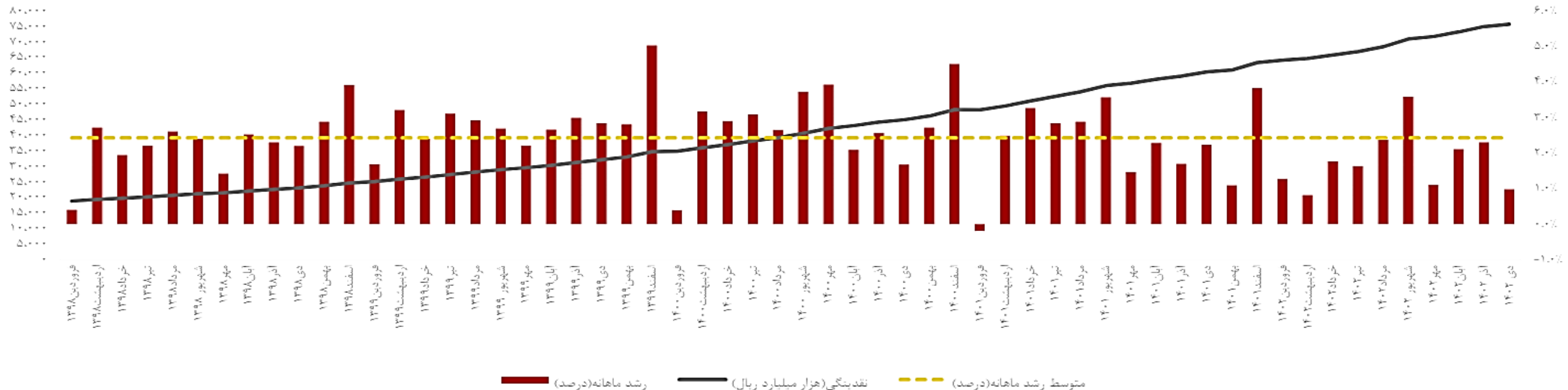
روند تحولات نرخ رشد نقدینگی (درصد)



به گزارش روابط عمومی بانک مرکزی و براساس گزارش معاونت اقتصادی این بانک، مروری بر تحولات نقدینگی طی سال‌های اخیر نشان می‌دهد که این متغیر طی یک روند نزولی از ۴۰٫۶ درصد در پایان سال ۱۳۹۹ و ۴۲٫۸ درصد در پایان مهرماه سال ۱۴۰۰ به ۳۱٫۱ درصد در پایان سال ۱۴۰۱ کاهش یافته و با تداوم این روند نزولی به ۲۴٫۳ درصد در پایان سال ۱۴۰۲ رسیده است که این امر بیانگر توفیق کامل بانک مرکزی در کنترل رشد ترازنامه بانک‌ها و دستیابی به اهداف کنترل مقداری کل‌های پولی و مدیریت رشد نقدینگی حتی کمتر از میزان هدف‌گذاری تعیین شده ۲۵ درصدی برای پایان سال ۱۴۰۲ می‌باشد.

بر اساس آمارهای مقدماتی، حجم نقدینگی در پایان اسفندماه ۱۴۰۲ به رقم ۷۸.۸۰۸/۹ هزار میلیارد ریال رسید که نسبت به پایان اسفندماه ۱۴۰۱ معادل ۲۴٫۳ درصد رشد نشان می‌دهد.

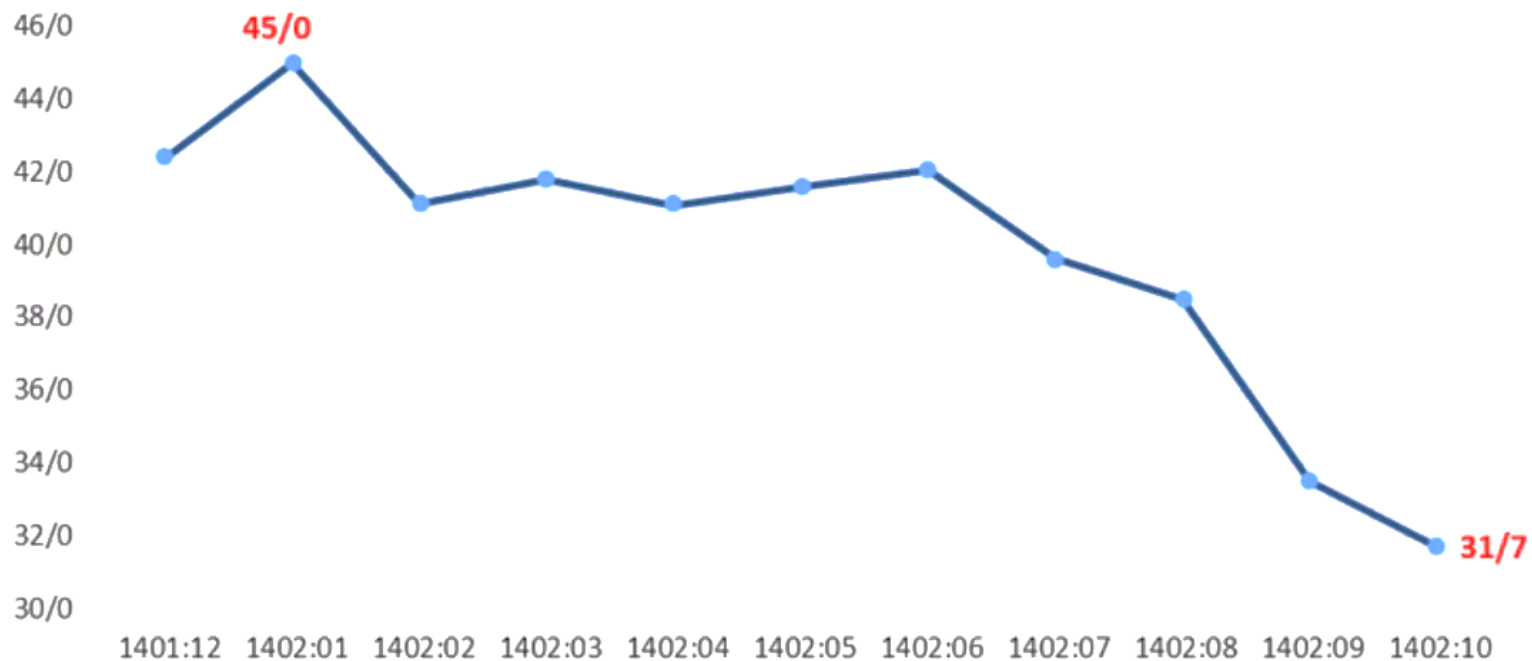
نقدینگی



روند تحولات نرخ رشد پایه پولی در سال ۱۴۰۲

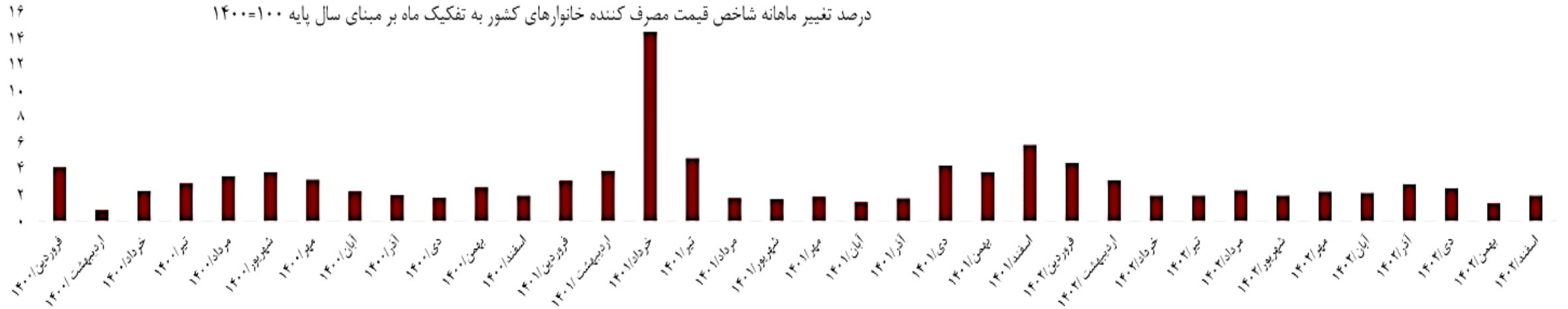
طبق اعلام بانک مرکزی نرخ رشد پایه پولی نیز که در پایان فروردین سال ۱۴۰۲ حدود ۴۵ درصد بوده به ۳۱.۷ درصد در دی ماه رسیده است.

روند تحولات نرخ رشد دوازده ماهه پایه پولی (درصد)

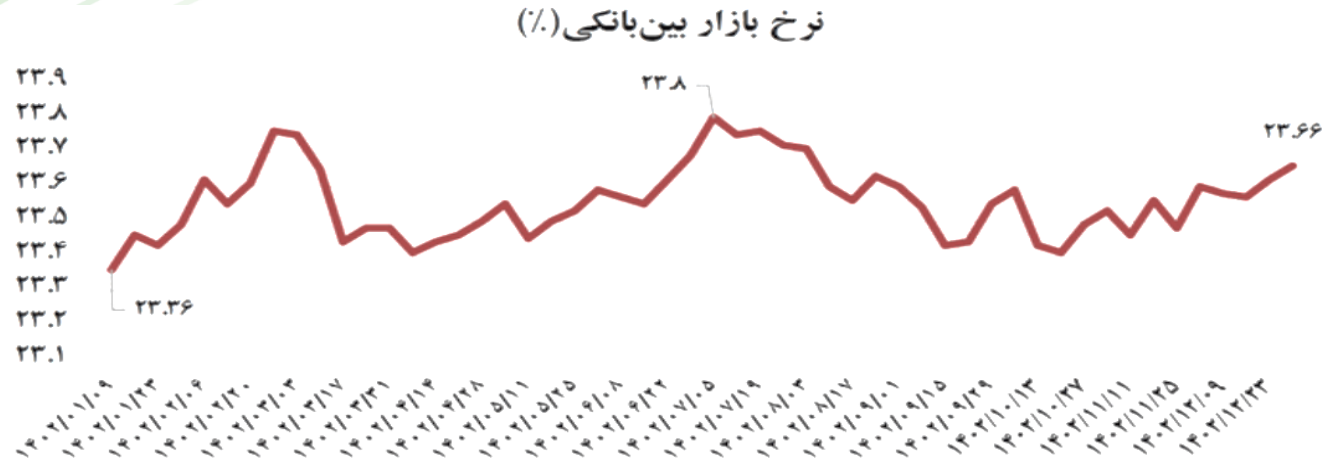


مطابق با آمار منتشره از سوی مرکز ایران، در سال ۱۴۰۲، تورم کشور به طور کلی روند نزولی را طی کرده است، به طوری که در بهمن ماه سال ۱۴۰۲ نرخ تورم نقطه به نقطه و ماهانه با کاهش نسبت به ماه قبل همراه بوده اند.

در اسفند ماه ۱۴۰۲ شاخص قیمت مصرف کننده خانوارهای کشور به عدد ۲۳۰/۲ رسیده است که نسبت به ماه قبل، ۲ درصد افزایش، نسبت به ماه مشابه سال قبل، ۳۲/۳ درصد افزایش و در دوازده ماهه منتهی به اسفندماه نسبت به دوره مشابه سال قبل، ۷/۴ درصد افزایش داشته است.

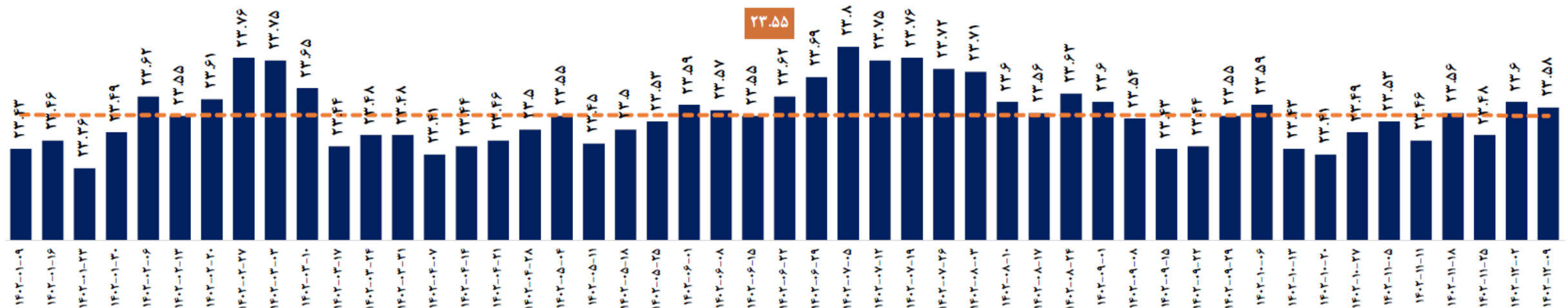


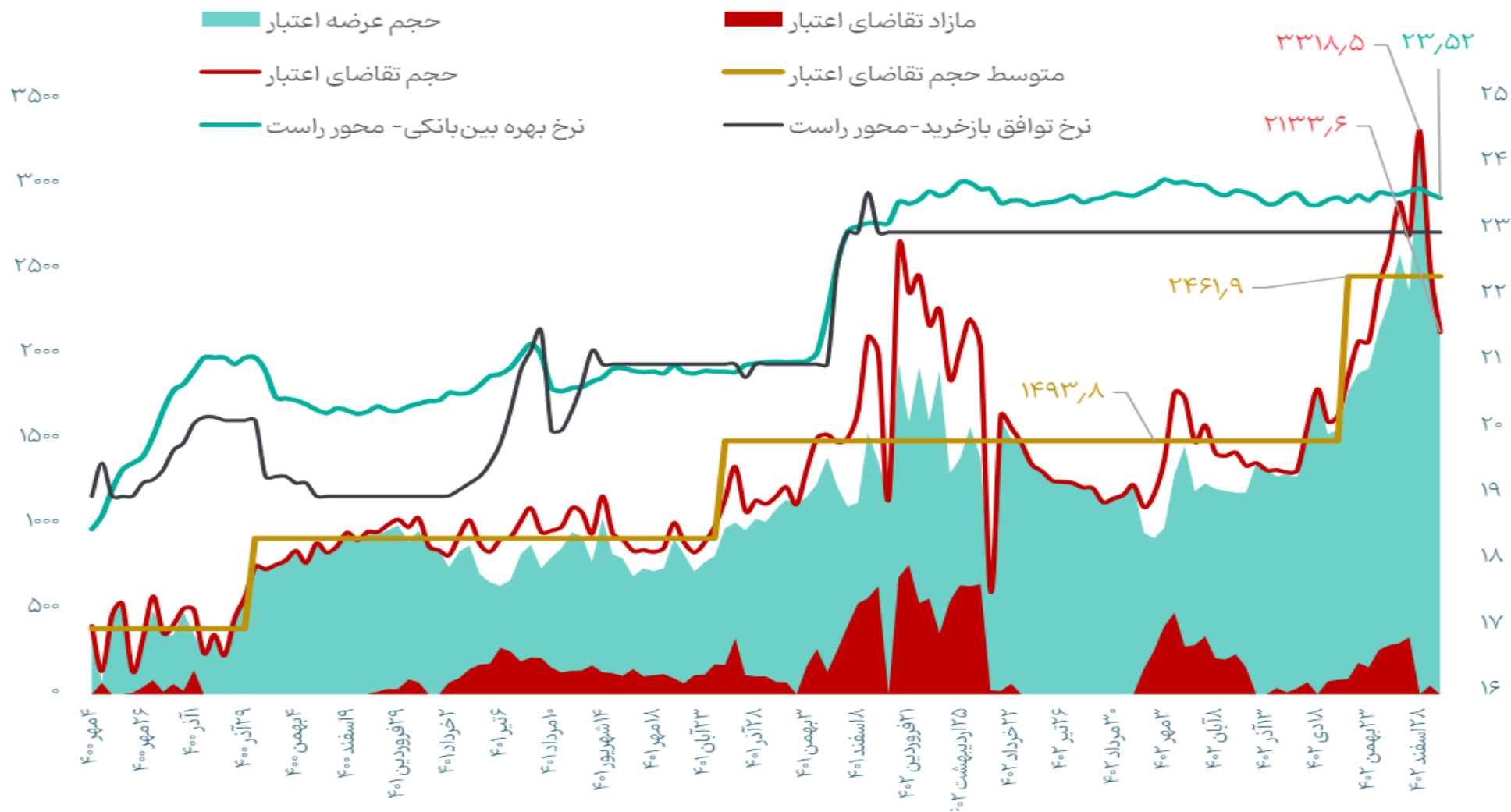
از ابتدای سال ۱۴۰۲ با اتخاذ سیاست‌های پولی انقباضی توسط بانک مرکزی، نرخ سود در بازار بین بانکی از ۲۳.۳۶ درصد در ابتدای سال، به ۲۳.۶۶ درصد در انتهای سال ۱۴۰۲ رسیده است.



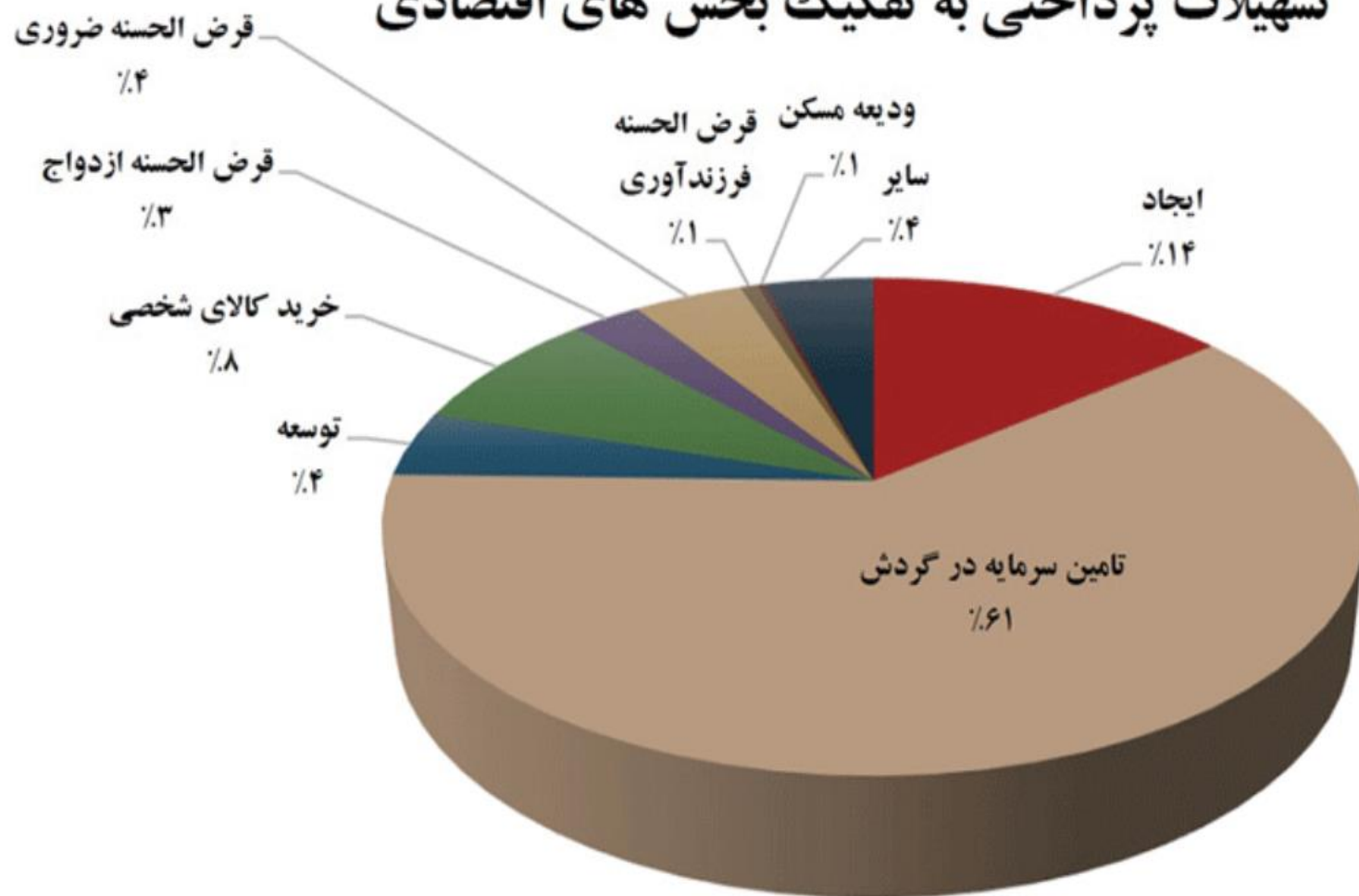
عبور نرخ سود سپرده‌های سرمایه‌گذاری به صورت غیررسمی از نرخ مصوب بانک مرکزی طی ۱۰ ماهه نخست سال ۱۴۰۲ و همچنین انتشار گواهی سپرده سرمایه‌گذاری با نرخ ۳۰ درصد در بهمن ماه سال ۱۴۰۲، منجر به ایجاد روند صعودی در نرخ سود موثر تأمین مالی شرکت‌ها از طریق بازار سرمایه شده است.

نرخ سود بین بانکی از ابتدای سال ۱۴۰۲



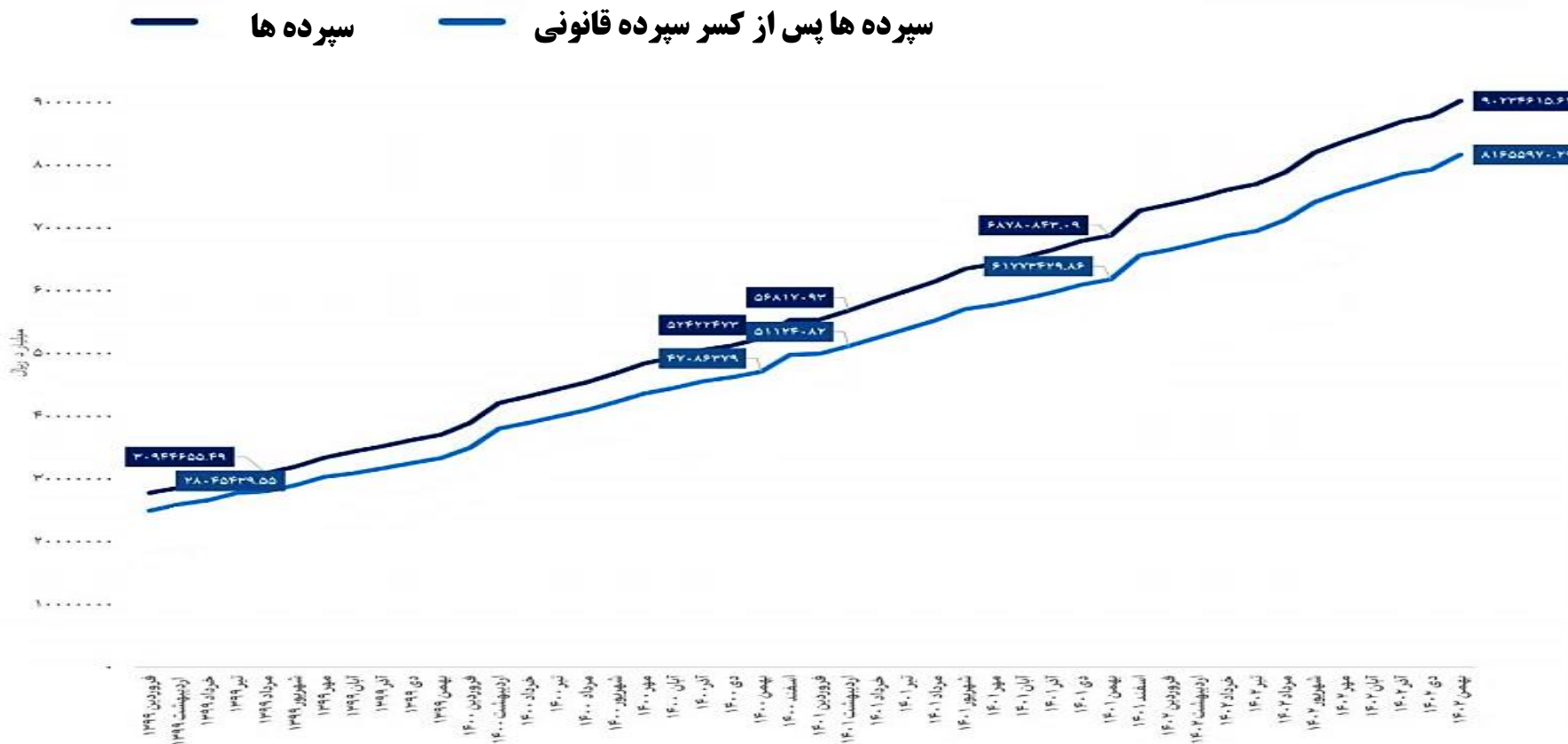


تسهیلات پرداختی به تفکیک بخش های اقتصادی

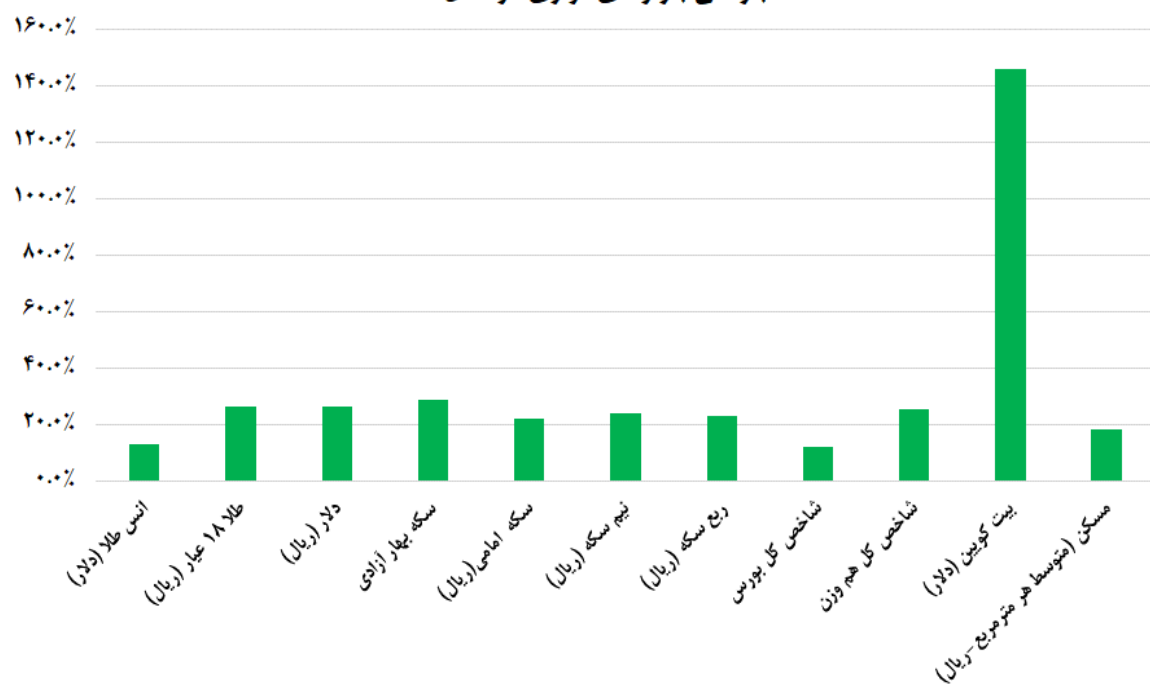


بطور کلی در ۱۱ ماه منتهی به بهمن ۱۴۰۲ میزان تسهیلات دهی به بخش های مختلف اقتصادی نسبت به مدت زمان مشابه سال قبل افزایش یافت. سهم تسهیلات سرمایه در گردش از کل تسهیلات بانک ها با ۶۱ درصد تغییر چندانی نداشت اما سهم خانوارها به عنوان جامعه هدف تسهیلات تکلیفی با افزایش نسبی همراه بود. به طوری که ۱۸۰ هزار میلیارد تومان تسهیلات قرض الحسنه ازدواج، فرزندآوری و ودیعه مسکن پرداخت شد.

مانده کل سپرده ها در شبکه بانکی کشور در پایان بهمن ماه به ۹ هزار و ۲۳ هزار میلیارد تومان رسیده است.



بازدهی بازارهای موازی در سال ۱۴۰۲



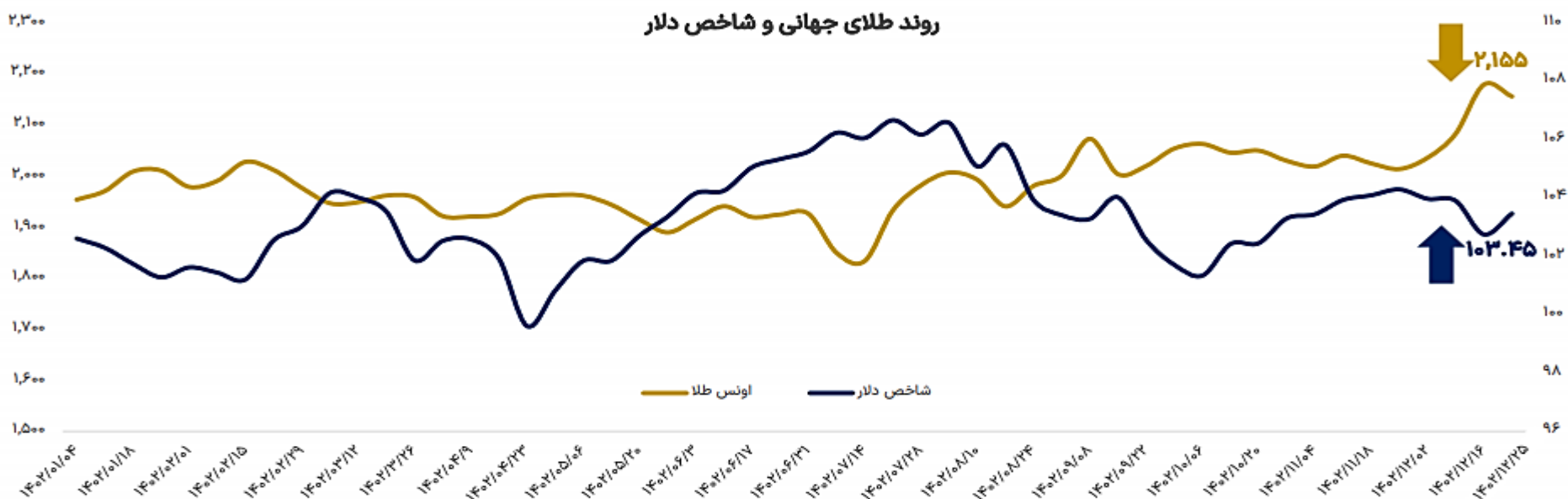
بازدهی	پایان سال ۱۴۰۲	ابتدای سال ۱۴۰۲	شرح
۱۳.۰٪	۲,۱۸۲.۱۸	۱,۹۳۱.۲۶	انس طلا (دلار)
۲۶.۳٪	۳۲,۵۳۶,۰۰۰	۲۵,۷۶۷,۰۰۰	طلا ۱۸ عیار (ریال)
۲۶.۷٪	۶۰۹,۴۶۰	۴۸۱,۰۷۰	دلار (ریال)
۲۸.۷٪	۳۶۰,۲۵۰,۰۰۰	۲۷۹,۸۴۰,۰۰۰	سکه بهار آزادی
۲۲.۴٪	۳۸۸,۰۶۰,۰۰۰	۳۱۷,۰۱۰,۰۰۰	سکه امامی (ریال)
۲۴.۱٪	۲۳۲,۰۰۰,۰۰۰	۱۸۷,۰۰۰,۰۰۰	نیم سکه (ریال)
۲۳.۱٪	۱۴۴,۰۰۰,۰۰۰	۱۱۷,۰۰۰,۰۰۰	ربع سکه (ریال)
۱۲.۰٪	۲,۱۹۵,۰۹۲	۱,۹۶۰,۲۸۱	شاخص کل بورس
۲۵.۳٪	۷۴۲,۵۷۶	۵۹۲,۵۵۴	شاخص کل هم وزن
۱۴۶.۲٪	۶۵,۰۹۰	۲۶,۴۳۴	بیت کوبین (دلار)
۱۸.۲٪	۷۸۵,۰۰۰,۰۰۰	۶۶۴,۰۰۰,۰۰۰	مسکن (متوسط هر مترمربع-ریال)

* اطلاعات مسکن تا بهمن ماه در دسترس می باشد

* در سال ۱۴۰۲ بانک‌ها به ازای سپرده یک ساله به طور متوسط ۲۰.۵ درصد سود پرداخت کرده اند.

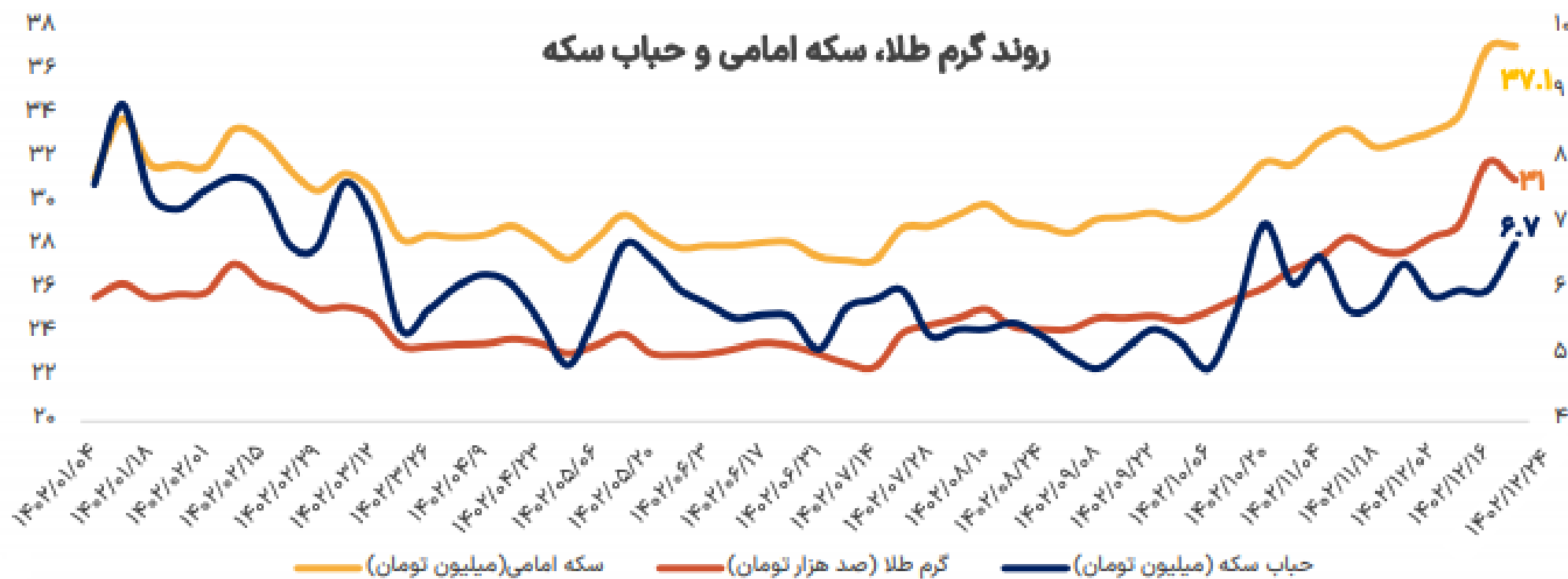
روند قیمت اونس طلا در سال ۱۴۰۲

در طی سال گذشته با توجه به کاهش نرخ بهره فدرال رزرو و افزایش تنش‌های ژئوپلیتیکی از جمله بحران‌های موجود در خاورمیانه و جنگ اوکراین، جذابیت طلا به عنوان سرمایه گذاری امن بیشتر شد و قیمت طلا روند صعودی داشت و به بیش از ۲۰۰۰ دلار در هر اونس رسید.



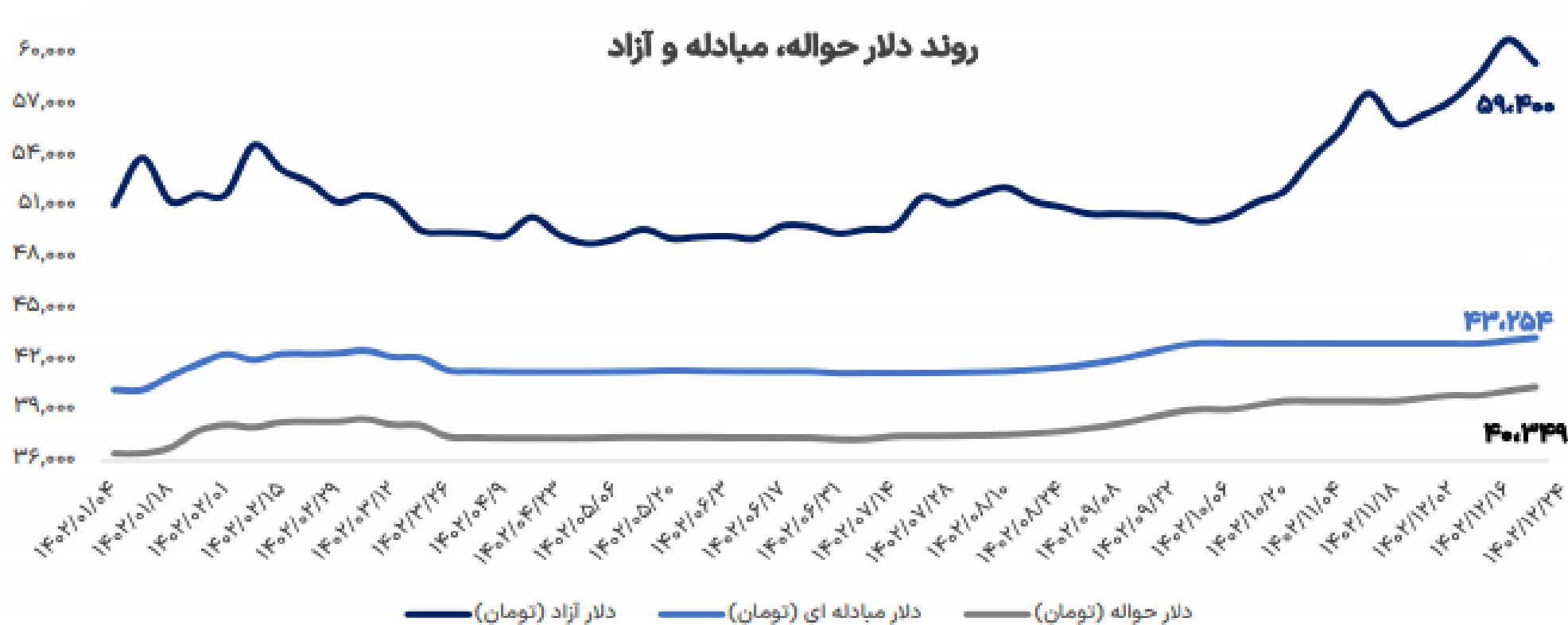
افزایش ذخایر طلا توسط بانک‌های مرکزی از جمله بانک مرکزی چین و تشدید تنش‌های سیاسی، چشم‌انداز صعود قیمت طلا و رسیدن آن به سطح ۲۵۰۰ دلار در هر اونس را بیش از پیش تقویت کرده است.

سال ۱۴۰۲ برای طلا و سکه هم روند صعودی داشت و در اسفند ماه، همگام با رشد دلار، قیمت طلا هم افزایش یافت.

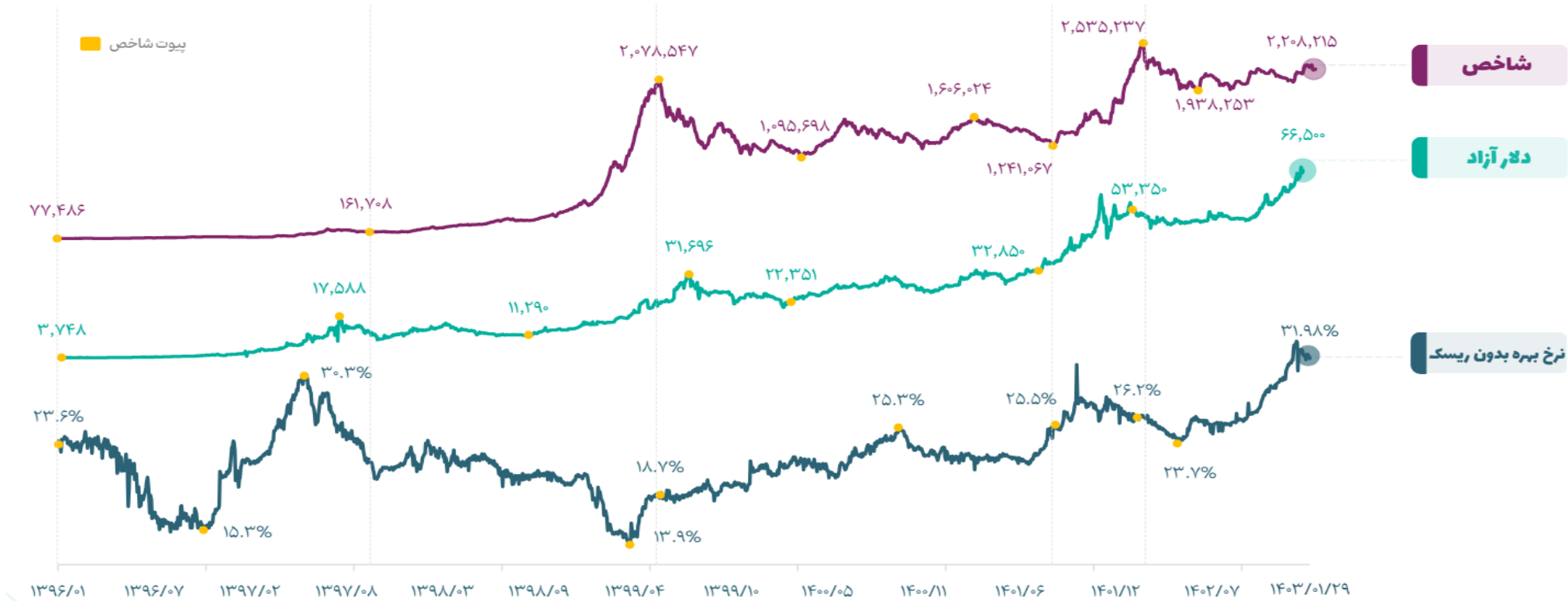


روند نرخ ارز در سال ۱۴۰۲

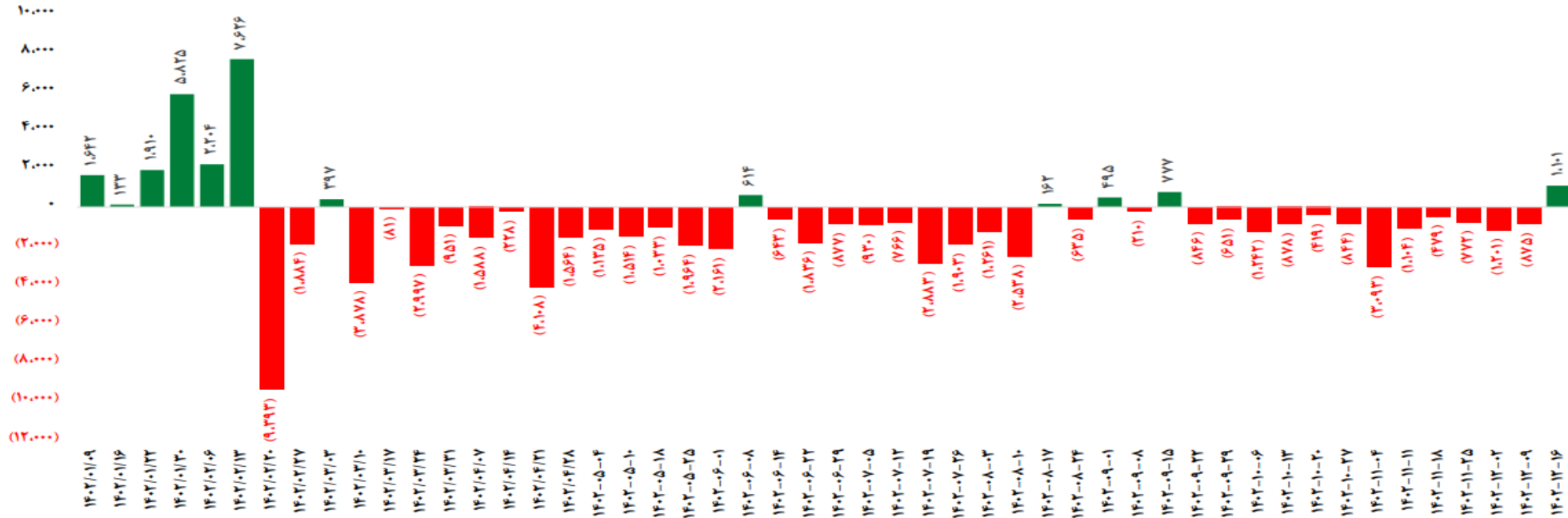
بررسی روند نرخ ارز در ۱۲ ماهه منتهی به اسفند ماه سال ۱۴۰۲، حاکی از وجود نوساناتی اندک در کانال ۵۰ هزار تومان بوده که در انتهای بهمن ماه به ۵۷ هزار تومان هم رسیده بود، که در اسفند ماه به دلیل افزایش تقاضا در بازار غیررسمی در روزهای نزدیک به پایان سال همزمان با تنش‌های منطقه‌ای منجر به ورود دلار به کانال ۶۱ هزار تومانی گردید.



نگاهی به چارت شاخص‌های بورسی نشان می‌دهد هر دو نماگر بازار سهام در یک سال گذشته صعودی بوده‌اند. به طوری که شاخص کل حدود ۱۲ درصد و شاخص هم‌وزن ۲۵/۳ درصد در یک سال گذشته به ارتفاع خود افزوده‌اند.

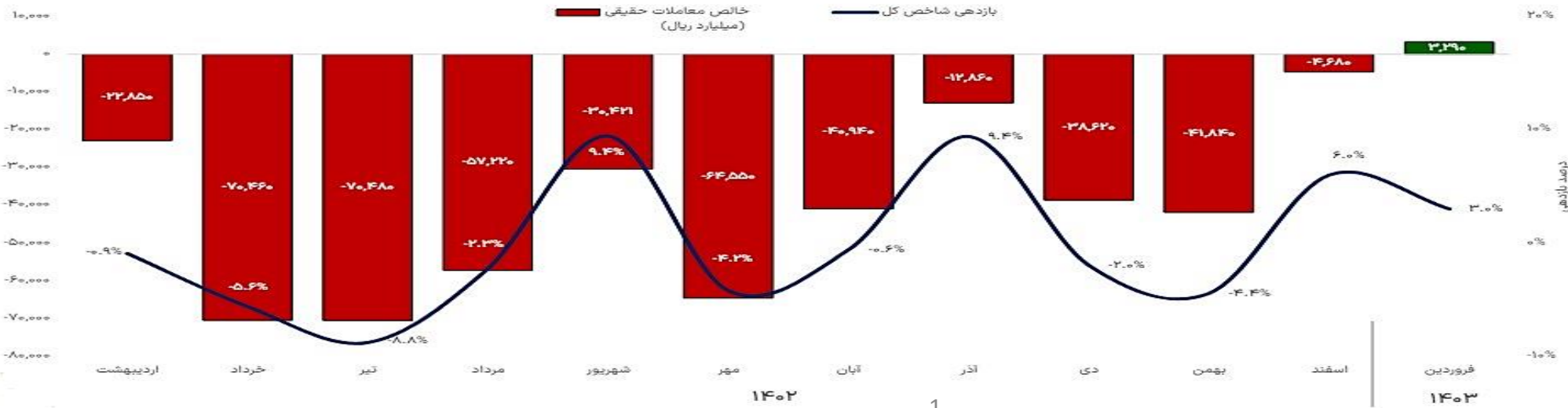


به طور کلی افزایش ریسک سیستماتیک، سیاست‌های انقباضی بانک مرکزی، تثبیت نرخ دلار در کانال ۵۰-۶۰ هزار تومان برای مدت زمان نسبتاً طولانی در سال ۱۴۰۲، تثبیت نسبی نرخ‌های جهانی کامودیتی‌ها، انتشار گواهی سپرده ۳۰ درصدی و ... را می‌توان از جمله دلایل استمرار روند رکودی بازار سرمایه دانست.



سهامداران حقیقی از ابتدای سال ۱۴۰۲ در مجموع ۳۸,۴۸۰ میلیارد تومان از بازار خارج کرده‌اند.

روند شاخص کل و خالص ارزش خرید (در سهام) سرمایه گذاران حقیقی به تفکیک هر ماه

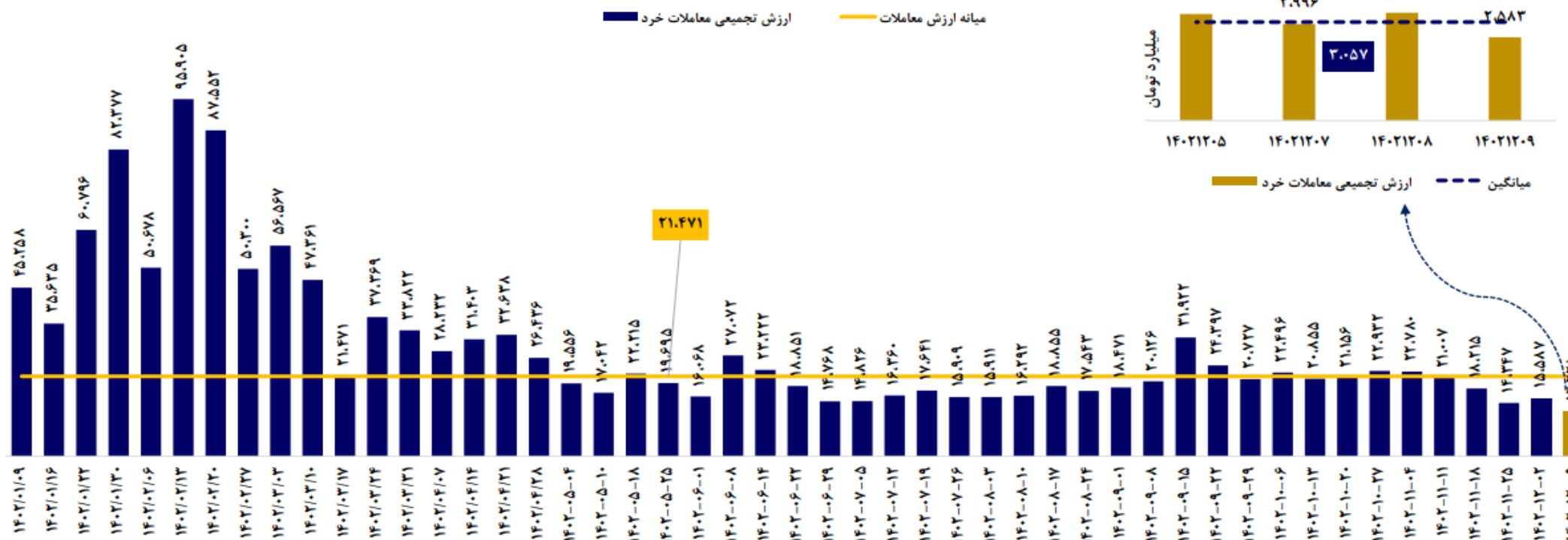


بازدهی سال ۱۴۰۲ (درصد)	بازدهی سال ۱۴۰۱ (درصد)	بازدهی سال ۱۴۰۰ (درصد)	صنعت
۹۵/۱۶	۴۴/۴۸	-۵۰/۲۲	سخت افزار و تجهیزات
۹۲/۳۷	۴۹/۶۱	-۲۸/۱۶	بنادر و کشتیرانی
۸۷/۷۶	۵۹/۶۲	-۴۴/۰۲	انبوه سازی، املاک و مستغلات
۷۱/۴۹	۸	-۳۷/۳۲	حقاری
۵۳/۷۷	۷۴/۲۵	-۵۱/۱۲	چاپ و نشر
۴۹/۷۶	۲۴/۷۴	-۵۷/۴۸	چوب
۴۹/۵۵	۴۲/۵۳	-۴۳/۳	لاستیک و پلاستیک
۴۷/۱۲	۱۲۹/۸۵	-۳۵/۵۹	خرده فروشی، به استثنای وسایل نقلیه موتوری
۴۶/۵۹	۴۸/۵۹	-۸/۳۲	حمل و نقل زمینی
۴۳/۸	۵۰/۹	-۳۲/۷۵	نساجی
۳۹/۸۱	۱۰۹/۹۷	-۳۲/۹۸	سیمان، آهک و گچ
۳۵/۶۱	۵۶/۰۹	-۳۳/۶۴	وسایل خانگی
۳۵/۰۶	۳۰/۱۵	-۴۲/۴۳	شکر
۲۹/۰۳	۶۰/۳۴	-۲۸/۶۷	دارویی
۲۷/۷۷	۶۰/۳۸	۱۶/۶۶	فرآورده های نفتی
۲۷/۱۲	۴۶/۲۴	-۴۳/۳۳	لیزینگ
۲۴/۸۵	۱۰۲/۷۳	-۴۶/۷۷	ماشین آلات
۲۲/۷۴	۵۲/۳۹	۹/۵۷	تولید فلزات گرانبه های غیر آهن
۲۱/۳۸	۴۶/۶۶	-۴۱/۵۴	سایر محصولات کانی غیر فلزی
۲۰/۲۶	۸۲/۴۹	-۵۴/۰۳	محصولات لینی
۱۸/۸۳	۴/۰۷	-۱۳/۴۵	بانک ها و موسسات اعتباری
۱۸/۴۹	۱۲۵/۴۷	-۳۰/۴۹	سایر مواد معدنی
۱۷/۲۳	۶۷/۳۴	-۳۹/۲۶	قطعات خودرو
۱۶/۶۹	۲۵/۵۵	-۹/۵۳	نرم افزار و خدمات
۱۵/۱۳	۲/۱۲	-۱۹/۱۶	محصولات پاک کننده
۱۲/۱۲	۳۳/۱۳	۷/۷۲	سرمایه گذاری
۱۱/۷۹	۳۸/۰۵	-۱۹/۱۲	فعالیت مهندسی
۱۱/۴۵	۱۸/۲	۴۸/۸۴	تولید کود و ترکیبات نیتروژن
۱۰/۸۳	۳۰/۴۳	۱۰/۲۵	آهن و فولاد
۱۰/۸۴	۳۶/۲۲	-۱۴/۱۳	محصولات کشاورزی
۱۰/۶۵	۳۴	-۲۶/۲۵	ماشین آلات الکتریکی
۹/۶۳	۱۰۲/۷	-۵۱/۲۷	تجهیزات صنعتی
۹/۴۴	۱۰/۴۹	-۶۴/۸	شیرینیجات
۹/۱۹	۱۷/۰۱	-۳۰/۲۳	مخابرات
۸/۳۳	۶۸/۵۵	-۴۰/۱۵	محصولات فلزی
۵/۳۵	۳۴/۰۷	۲۵/۶۳	مواد شیمیایی متنوع
۱/۰۸	۳۱/۶۳	-۲۲/۵۲	نوشیدنی
۱/۰۶	۵۲/۲۶	-۲۰/۳۸	ذغال سنگ
-۰/۳۴	۱۰۸/۱۶	۴۰/۶۳	خدمات رفاهی متنوع
-۰/۳۷	-۵/۸۴	-۴۱/۹۱	پیمانکاری صنعتی
-۱/۱	۵۰/۹۱	-۵۲/۹	حمل و نقل از طریق خطوط راه آهن
-۲/۴۵	۴۳/۱۵	-۴۳/۹۴	سایر محصولات غذایی
-۳/۵۷	۳۳/۲۸	-۸/۵	خودرو
-۵/۹۹	۲۵/۰۶	-۳۴/۳۳	خدمات رفاهی - برق
-۹/۲۸	۹۴/۵۳	-۳۹/۵۳	هتل و رستوران
-۱۰/۱۶	۳۱۳/۰۴	-۴۳/۵۴	محصولات کاغذی
-۱۰/۷۷	-۵/۱۲	۲۱/۰۳	بیمه
-۱۲/۷۲	-۸/۷۱	۴۴/۳۱	کانی های فلزی
۱۲/۸۶	۲۸/۴۳	-۳/۷۵	تامین سرمایه
-۲۶/۷۷	-۵۵/۷۴	-۱۷/۱۲	فعالیت های مرتبط با اوراق بهادار

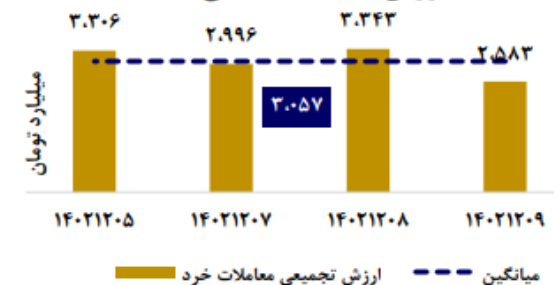
- در سال ۱۴۰۲، صنایعی موفق به رشد قیمت و ثبت بازدهی بالا برای خود شدند که رشد سودآوری بیشتر از دلار را برای سهامداران رقم زدند.
- سخت افزار و تجهیزات، در سال جاری با بازدهی ۹۵ درصدی در صدر بازدهی صنایع قرار دارند.
- صنعت بنادر و کشتیرانی به دلیل کاهش تحریمها و افزایش فروش نفت، به خصوص در نیمه اول سال، روزهای خوبی را تجربه کرد. این صنعت با بازدهی ۹۲ درصدی در رتبه بندی دوم قرار دارد.
- انبوه سازی، املاک و مستغلات، با بازدهی ۸۷ درصدی در رتبه سوم قرار دارد.
- صنعت حقاری، چاپ و نشر و چوب بازدهی بیش از ۵۰ درصدی را به ثبت رساند.
- صنعت لاستیک و پلاستیک، بازدهی ۴۹ درصدی را به ثبت رساند و در نیمه دوم سال با دریافت افزایش نرخ موفق شد خود را به ۱۰ صنعت برتر بازار برساند.
- در میان این صنایع، دلاریها دیده نمی شوند، چرا که در سالهایی که دلار ثبات نسبی داشته است، عمدتاً صنایع ریالی فرصت های طلایی خواهند داشت. مروری بر صنایع دلاری نشان می دهد که از ابتدای زمستان، با رشد قیمت دلار و ایجاد گپ بین دلار آزاد و نیما، این پتانسیل ایجاد شد که صنایع دلاری رشد قیمتی خوبی را تجربه کنند، به طوری که از اواخر بهمن، شاخص کل بورس نیز افزایش ارتفاع را تجربه کرد.
- صنایع دلاری مانند فرآورده های نفتی و تولید فلزات گرانبهها، در روزهای پایانی سال، رشدهای خوبی را تجربه کردند. بازدهی سالانه این دو صنعت به ترتیب، ۲۷ و ۲۳ درصد است.
- بدترین صنعت سال جاری، فعالیت های مرتبط با اوراق بهادار است که بازدهی منفی ۲۶ درصدی را به ثبت رسانده است.

مجموع ارزش معاملات خرد از ابتدای سال ۱۴۰۲ معادل ۱,۴۲۲,۸۷۲ میلیارد تومان و میانه ارزش معاملات خرد ۲۱,۴۷۱ میلیارد تومان ثبت شده است.

ارزش تجمیعی معاملات خرد (هفتگی) از ابتدای سال ۱۴۰۲

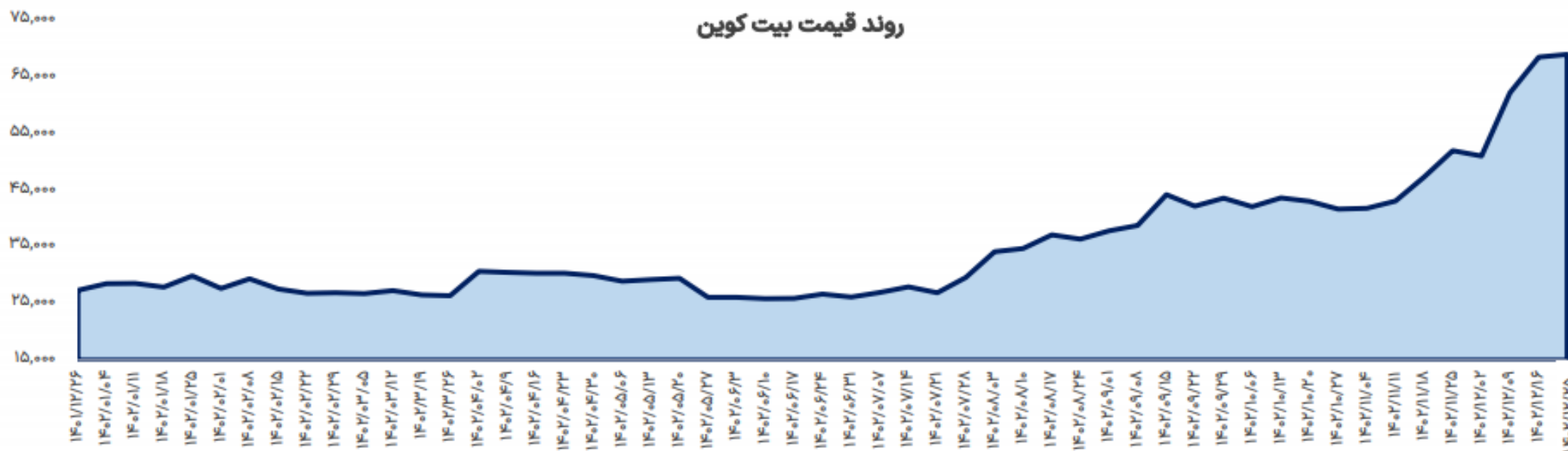


ارزش معاملات هفتگی



روند قیمت ارز دیجیتال در سال ۱۴۰۲

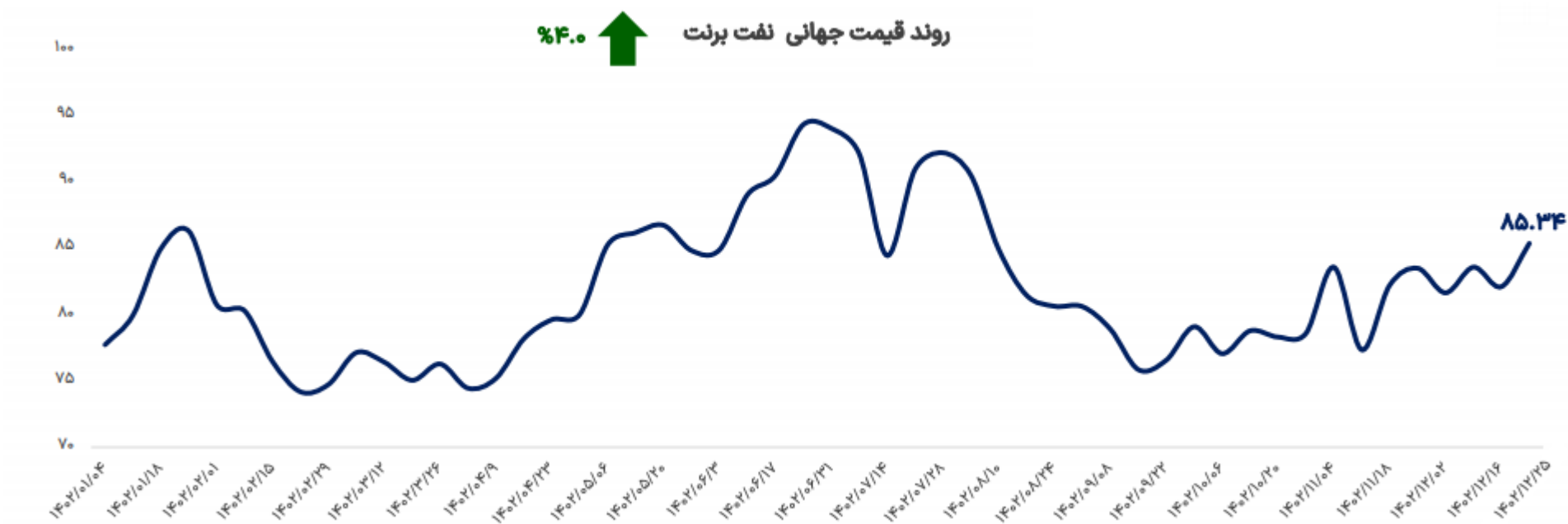
ارزش بازار جهانی بیت کوین به عنوان پرچم‌دار ارزهای دیجیتال به ۱.۴ تریلیون دلار و ارزش کل بازار جهانی ارزهای دیجیتال با رشد حدود ۱۷۵ درصدی نسبت به سال گذشته به ۲.۸ تریلیون دلار رسیده است.



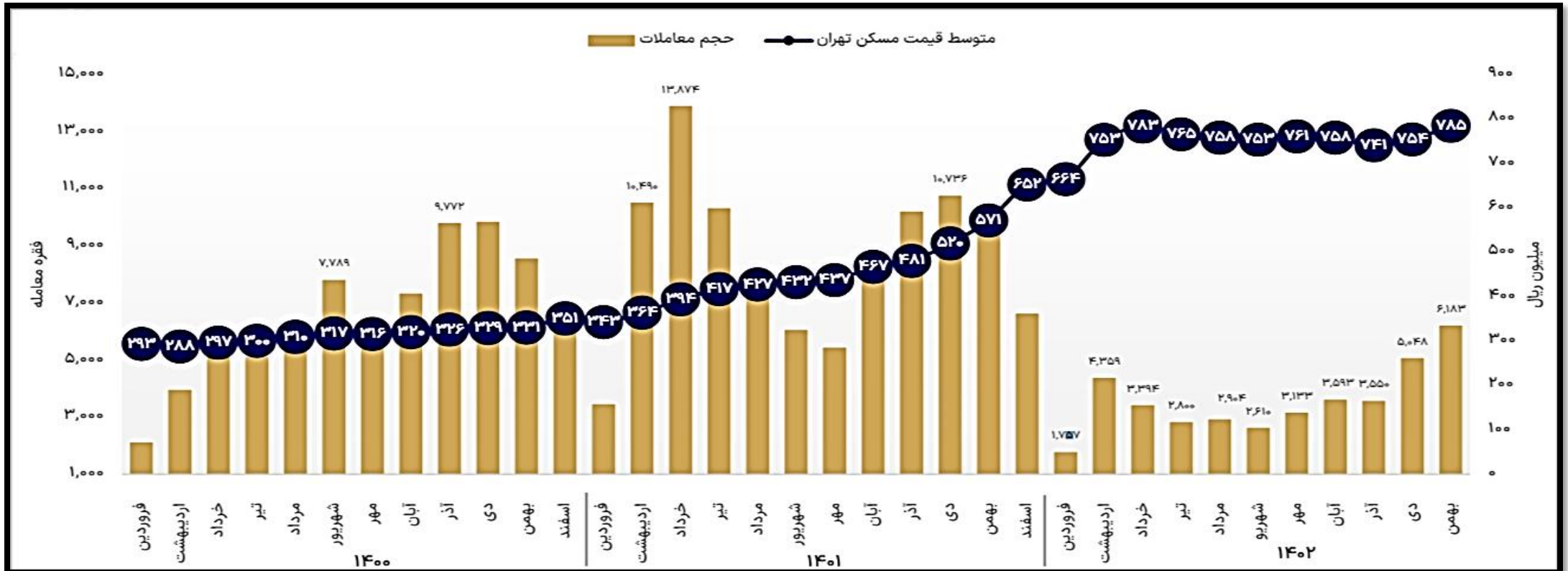
ارزهای دیجیتال در سال ۲۰۲۴ به مراتب عملکرد بهتری از دارایی‌های سنتی خواهند داشت. تصویب ETF بیت کوین توسط کمیسیون بورس آمریکا، راه را برای سرمایه‌گذاری غیرمستقیم در بیت کوین فراهم کرد تا شرایط سرمایه‌گذاری بدون نیاز به خرید مستقیم یا نگرانی در مورد نگهداری آن فراهم شود.

روند قیمت نفت در سال ۱۴۰۲

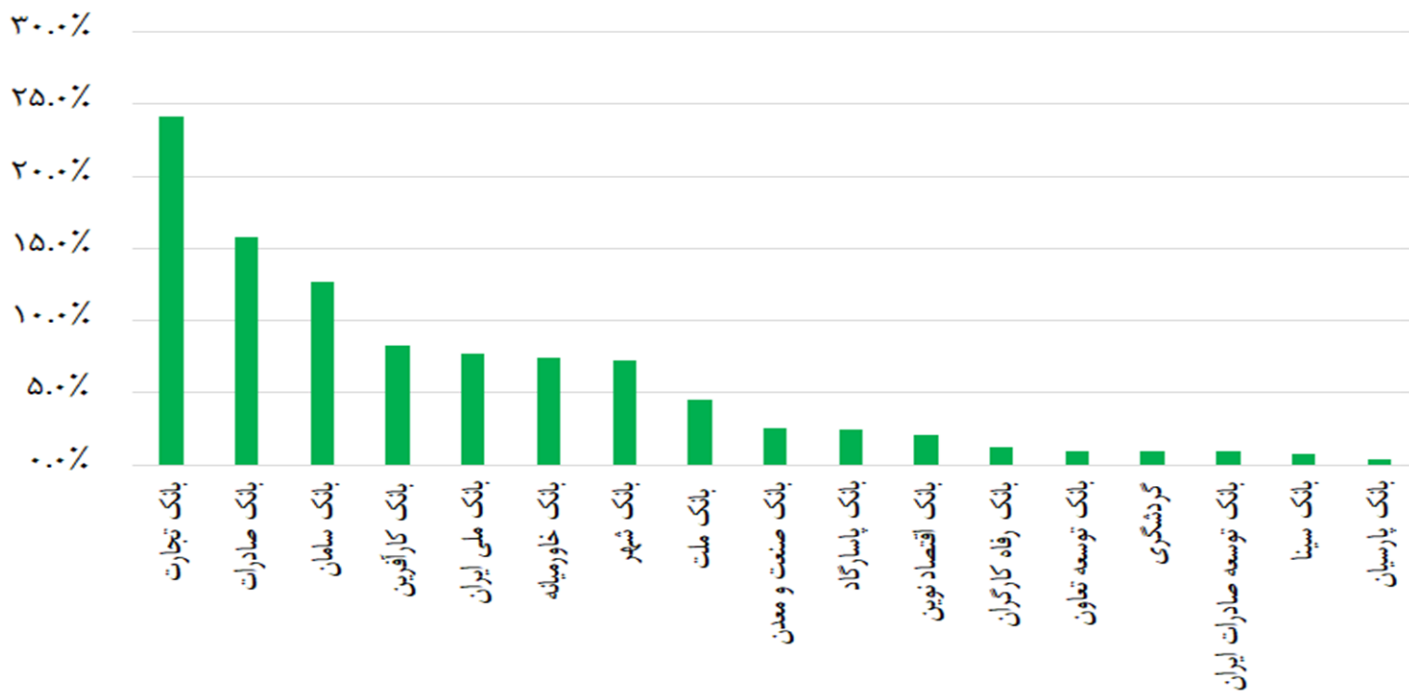
بر اساس گزارش IEA، تقاضای نفت خام در سال جاری شاهد رشد ۳.۱ میلیون بشکه در روز خواهد بود که ۱۱۰ هزار بشکه افزایش نسبت به برآورد پیشین را نشان می‌دهد در حالی که میزان عرضه شاهد رشد کمتر از ۸۰۰ هزار بشکه ای خواهد بود.



بر اساس داده‌های بانک مرکزی متوسط قیمت هر مترمربع واحد مسکونی معامله شده در بهمن ماه معادل با ۷۸۵ میلیون ریال بوده که ۴/۱ درصد افزایش در مقیاس ماهانه و ۳۷/۳ درصد افزایش در مقایسه با بهمن ماه ۱۴۰۱ را ثبت کرده است.



سهم درصد ضامنین از حجم اوراق منتشر شده



وضعیت انتشار اوراق با ضمانت بانکها در سال ۱۴۰۲			
ردیف	نام ضامن	مبلغ کل میلیون ریال	درصد سهم ضامنین از حجم اوراق منتشر شده
۱	بانک تجارت	۷۶,۱۹۰,۰۰۰	۲۴.۱%
۲	بانک صادرات	۵۰,۰۰۰,۰۰۰	۱۵.۸%
۳	بانک سامان	۴۰,۰۰۰,۰۰۰	۱۲.۷%
۴	بانک کارآفرین	۲۶,۰۰۰,۰۰۰	۸.۲%
۵	بانک ملی ایران	۲۴,۲۰۰,۰۰۰	۷.۷%
۶	بانک خاورمیانه	۲۳,۵۰۰,۰۰۰	۷.۴%
۷	بانک شهر	۲۳,۰۰۰,۰۰۰	۷.۳%
۸	بانک ملت	۱۴,۱۵۰,۰۰۰	۴.۵%
۹	بانک صنعت و معدن	۸,۰۰۰,۰۰۰	۲.۵%
۱۰	بانک پاسارگاد	۷,۸۴۳,۰۰۰	۲.۵%
۱۱	بانک اقتصاد نوین	۶,۵۰۰,۰۰۰	۲.۱%
۱۲	بانک رفاه کارگران	۴,۰۰۰,۰۰۰	۱.۳%
۱۳	بانک توسعه تعاون	۳,۰۰۰,۰۰۰	۰.۹%
۱۴	گردشگری	۳,۰۰۰,۰۰۰	۰.۹%
۱۵	بانک توسعه صادرات ایران	۳,۰۰۰,۰۰۰	۰.۹%
۱۶	بانک سینا	۲,۵۰۰,۰۰۰	۰.۸%
۱۷	بانک پارسیان	۱,۲۰۰,۰۰۰	۰.۴%

مقاطع پرداخت (ماه)	عمر اوراق (سال)	نرخ اوراق	حجم اوراق (میلیون ریال)	ضامن	دارایی	بازار	تاریخ انتشار	نوع اوراق	بانی
۳ ماهه	۴	۱۸٪	۲,۵۰۰,۰۰۰	توثیق سهام	تامین سرمایه در گردش جهت خرید دارایی و لوازم و قطعات یدکی	بدهی - بورس	۱۴۰۲/۰۱/۰۶	مرایحه	بازرگانی سایپا یدک
۳ ماهه	۴	۱۸٪	۱۰,۰۰۰,۰۰۰	بانک ملت	تامین سرمایه در گردش جهت خرید مواد اولیه قطعات یدکی محصولات تولیدی	بدهی - بورس	۱۴۰۲/۰۱/۰۷	مرایحه	زامیاد
۳ ماهه	۴	۱۸٪	۶,۰۰۰,۰۰۰	بانک تجارت	تامین مالی جهت خرید مواد اولیه مورد نیاز به منظور تولید دارو	بدهی - بورس	۱۴۰۲/۰۲/۰۹	مرایحه	شرکت داروسازی دکتر عبیدی
۳ ماهه	۴	۲۱٪	۳,۰۰۰,۰۰۰	توثیق سهام	خرید سهام شرکت‌های پذیرفته شده در بورس اوراق بهادار تهران و فرابورس ایران	بدهی - بورس	۱۴۰۲/۰۲/۱۰	مرایحه	گروه مالی شهر
۳ ماهه	۴	۱۸٪	۳,۰۰۰,۰۰۰	بانک سامان	تامین سرمایه در گردش به منظور خرید ماشین آلات و قطعات مورد نیاز	بدهی - فرابورس	۱۴۰۲/۰۲/۱۶	مرایحه	راهسازی و معدنی مبین
۳ ماهه	۴	۱۸٪	۳,۰۰۰,۰۰۰	بانک کارآفرین	تامین سرمایه در گردش به منظور خرید مواد اولیه	بدهی - فرابورس	۱۴۰۲/۰۲/۲۳	مرایحه	شرکت صنایع آلوم رول نوین
۶ ماهه	۵	۱۸٪	۴,۰۰۰,۰۰۰	بانک کارآفرین	تامین مالی	بدهی - فرابورس	۱۴۰۲/۰۲/۳۰	اجاره	شرکت ارزش آفرینان فدک
۳ ماهه	۴	۱۸٪	۱۰,۰۰۰,۰۰۰	بانک شهر	تامین سرمایه در گردش و نقدینگی لازم جهت خرید موتور بوئینگ B۷۷۷	بدهی - فرابورس	۱۴۰۲/۰۳/۰۶	مرایحه	هوایمایی کارون
۶ ماهه	۴	۱۸٪	۳,۱۴۳,۰۰۰	بانک پاسارگاد	از طریق فروش عرصه و اعیان ملک خود به نهاد واسط	بدهی فرابورس	۱۴۰۲/۰۳/۰۹	اجاره	شرکت گسترش انرژی پاسارگاد

بانی	نوع اوراق	تاریخ انتشار	بازار	دارایی	ضامن	حجم اوراق (میلیون ریال)	نرخ اوراق	عمر اوراق (سال)	مقاطع پرداخت (ماه)
شرکت فناوری اطلاعات و ارتباطات پاسارگاد اربان (سهامی خاص)	اجاره	۱۴۰۲/۰۴/۰۷	بدهی- بورس	منابع مالی مورد نیاز خود را در قالب اوراق اجاره و از طریق فروش بخشی از سهام شرکت توسعه معادن و صنایع معدنی خاورمیانه به نهاد واسط (شرکت واسط مالی شهرپور پنجم) و سپس اجاره به شرط تملیک آنها	بانک پاسارگاد	۳,۵۰۰,۰۰۰	۲۳%	۴	۳ ماهه
شرکت دیش سبز گستر (سهامی خاص)	مرابحه	۱۴۰۲/۰۴/۱۲	بدهی- فرابورس	تامین سرمایه در گردش و نقدینگی جهت تامین مواد اولیه محصولات تولیدی	بانک تجارت	۱۰,۰۰۰,۰۰۰	۱۸%	۴	۳ ماهه
کرمان موتور	مرابحه	۱۴۰۲/۰۴/۱۳	بدهی- فرابورس	خرید بخشی از تجهیزات مورد نیاز پروژه سالن رنگ	بانک صادرات	۱۵,۰۰۰,۰۰۰	۲۳%	۳	۳ ماهه
شرکت جهان فولاد سیرجان	مرابحه	۱۴۰۲/۰۵/۰۱	بدهی- فرابورس	جهت خرید ماشین آلات و تجهیزات کارخانه احیاء آهن اسفنجی	بانک تجارت	۱۵,۰۰۰,۰۰۰	۲۳%	۴	۳ ماهه
شرکت پترو برنا کیش	مرابحه	۱۴۰۲/۰۵/۰۲	بدهی- فرابورس	جهت خرید شناور لنگرانداز	بانک شهر	۱,۰۰۰,۰۰۰	۲۳%	۴	۳ ماهه
شرکت گروه سرمایه‌گذاری و توسعه صنایع تکمیلی پتروشیمی خلیج فارس	اجاره	۱۴۰۲/۰۵/۰۳	بدهی- بورس	منابع مالی مورد نیاز خود را در قالب اوراق اجاره و از طریق فروش بخشی از سهام شرکت پتروشیمی ارومیه	بانک شهر	۵,۰۰۰,۰۰۰	۲۳%	۵	۶ ماهه
شرکت داروسازی فاران شیمی	مرابحه	۱۴۰۲/۰۵/۱۰	بدهی- فرابورس	جهت تامین سرمایه در گردش به منظور خرید مواد اولیه	بانک اقتصاد نوین	۲,۰۰۰,۰۰۰	۲۳%	۴	۳ ماهه
شرکت روز دارو	مرابحه	۱۴۰۲/۰۵/۱۰	بدهی- بورس	جهت تامین نقدینگی به منظور خرید مواد اولیه مورد نیاز خط تولید	بانک سامان	۲,۰۰۰,۰۰۰	۲۳%	۵	۳ ماهه
شرکت تولیدی کاشی تکسرام	مرابحه	۱۴۰۲/۰۵/۲۱	بدهی- بورس	جهت تامین منابع مالی برای خرید کوره غلتکی و لوازم جانبی مرتبط به منظور بهسازی خط تولید	با تکبیه بر رتبه اعتباری و بدون ضامن	۳۳۰,۰۰۰	۲۰%	۳	۶ ماهه
شرکت فولاد مبارکه اصفهان	اجاره	۱۴۰۲/۰۵/۲۲	بدهی- بورس	بخشی از سهام تحت تملک خود در شرکت معدنی و صنعتی گل گهر به نهاد واسط واگذار نمود	با تکبیه بر رتبه اعتباری و بدون ضامن	۴۰,۰۰۰,۰۰۰	۲۳%	۴	۳ ماهه
شرکت کارنو تجارت یاسین	مرابحه	۱۴۰۲/۰۵/۲۴	بدهی- فرابورس	به منظور تامین سرمایه در گردش به منظور خرید کالای مورد نیاز خدمات بازرگانی	بانک ملت	۱,۶۵۰,۰۰۰	۱۸%	۳۰ ماهه	۳ ماهه
شرکت توسعه سرمایه‌گذاری سامان	اجاره	۱۴۰۲/۰۵/۲۴	بدهی- فرابورس	خرید سهام شرکت شیشه همدان	بانک سامان	۳,۰۰۰,۰۰۰	۲۳%	۵	۳ ماهه
شرکت پترو امید آسیا	مرابحه	۱۴۰۲/۰۵/۲۴	بدهی- بورس	تأمین مالی به منظور تامین دارایی مورد نیاز پروژه ساخت مخازن نفتی جاسک به ظرفیت ۱۰ میلیون بشکه	توثیق سهام شرکت معدنی و صنعتی گل‌گهر (سهامی عام) و سهام شرکت معدنی و صنعتی چادر ملو (سهامی عام)،	۸,۹۰۰,۰۰۰	۲۳%	۴	۳ ماهه
شرکت داروسازی سبحان آنکولوژی	مرابحه	۱۴۰۲/۰۵/۳۰	بدهی- فرابورس	به منظور تامین سرمایه در گردش جهت خرید مواد اولیه	ضامن پرداخت مبلغ اصل و اقساط این اوراق توثیق پرتفوی از سهام شرکت های البرز دارو و سبحان دارو است	۱,۵۰۰,۰۰۰	۲۳%	۴	۳ ماهه
شرکت دارویی و نهادهای زاگرس دارو پارسیان (سهامی خاص)	مرابحه	۱۴۰۲/۰۵/۳۰	بدهی- فرابورس	به منظور تامین سرمایه در گردش جهت خرید مواد اولیه	بانک اقتصاد نوین	۲,۰۰۰,۰۰۰	۱۸%	۴	۳ ماهه
شرکت تجارت کوشش سپاهان (سهامی خاص)	مرابحه	۱۴۰۲/۰۶/۰۴	بدهی- فرابورس	جهت تامین منابع مالی به منظور خرید واکن‌های باری مورد نیاز	بانک اقتصاد نوین	۱,۵۰۰,۰۰۰	۲۳%	۴	۳ ماهه
شرکت تحقیقاتی و تولیدی واریان فارمد (سهامی خاص)	مرابحه	۱۴۰۲/۰۶/۰۷	بدهی- فرابورس	جهت تامین سرمایه در گردش و نقدینگی لازم به منظور خرید مواد اولیه	بانک اقتصاد نوین	۱,۰۰۰,۰۰۰	۲۳%	۵	۶ ماهه
شرکت صنایع آلوم رول نوین (سهامی خاص)	مرابحه	۱۴۰۲/۰۶/۱۱	بدهی- فرابورس	جهت تامین سرمایه در گردش به منظور تامین مواد اولیه	توثیق پرتفوی از سهام (سهام شرکت‌های نورد آلومینیوم و آلومینیوم ایران)	۵,۳۵۰,۰۰۰	۲۳%	۴	۳ ماهه
شرکت سیمان فارس (سهامی عام)	مرابحه	۱۴۰۲/۰۶/۱۲	بدهی- فرابورس	جهت تأمین مالی به منظور خرید تجهیزات پروژه انتقال کارخانه به منطقه خرابه	توثیق پرتفوی از اوراق بهادار (توثیق پرتفوی از سهام شرکت‌های سیمان فارس نو (سهامی عام)، سیمان خوزستان (سهامی عام) و سیمان خزر (سهامی عام))	۲,۰۰۰,۰۰۰	۲۳%	۴	۳ ماهه
شرکت اکتور کو (سهامی خاص)	مرابحه	۱۴۰۲/۰۶/۱۲	بدهی- فرابورس	جهت تامین سرمایه در گردش به منظور خرید مواد اولیه	بانک سامان	۱۰,۰۰۰,۰۰۰	۱۸%	۵	۳ ماهه
شرکت سبحان دارو (سهامی عام)	مرابحه	۱۴۰۲/۰۶/۱۹	بدهی- فرابورس	جهت تامین سرمایه در گردش به منظور خرید مواد اولیه	بانک توسعه صادرات ایران	۳,۰۰۰,۰۰۰	۲۳%	۴	۳ ماهه
شرکت صنایع گلدبران (سهامی عام)	مرابحه	۱۴۰۲/۰۶/۲۰	بدهی- فرابورس	جهت تأمین مالی به منظور خرید قطعات اولیه مورد نیاز تولید تلویزیون، یخچال و ماشین لباسشویی	بانک کارآفرین	۷,۰۰۰,۰۰۰	۲۳%	۴	۳ ماهه
صنایع لوازم خانگی مادیران (سهامی خاص)	مرابحه	۱۴۰۲/۰۶/۲۶	بدهی- فرابورس	جهت تامین سرمایه در گردش به منظور خرید مواد اولیه قطعات کولرگازی، یخچال و ماشین لباسشویی	بانک خاورمیانه	۳,۰۰۰,۰۰۰	۲۳%	۴	۶ ماهه
شرکت‌های صنایع الکترونیک مادیران (سهامی خاص)	مرابحه	۱۴۰۲/۰۶/۲۶	بدهی- فرابورس	جهت تامین سرمایه در گردش به منظور خرید مواد اولیه قطعات تلویزیون و مالتیو	بانک خاورمیانه	۳,۰۰۰,۰۰۰	۲۳%	۴	۶ ماهه
شرکت گروه پتروشیمی تابان فردا (سهامی عام)	اجاره	۱۴۰۲/۰۶/۲۷	بدهی- فرابورس	خرید سهام شرکت صنایع پتروشیمی خلیج فارس توسط واسط از بانی و سپس اجاره به شرط تملیک آن به بانی	توثیق اوراق بهادار (سهام شرکت‌های صنایع پتروشیمی خلیج فارس، نفت سپاهان و پتروشیمی خارک) و ضمانت شخص ثالث	۳۰,۰۰۰,۰۰۰	۲۳%	۴	۳ ماهه

مقاطع پرداخت	عمر اوراق	نرخ اوراق	حجم اوراق	ضامن	دارایی	بازار	تاریخ انتشار	نوع اوراق	بانی
(ماه)	(سال)		(میلیون ریال)						
۶ ماهه	۵	۲۳٪	۵,۰۰۰,۰۰۰	بانک شهر	از طریق فروش بخشی از سهام شرکت پتروشیمی جم	بدهی-بورس	۱۴۰۲/۰۷/۰۵	اجاره	شرکت گروه سرمایه‌گذاری و توسعه صنایع تکمیلی پتروشیمی خلیج فارس
۳ ماهه	۴	۲۳٪	۳,۰۰۰,۰۰۰	بانک گردشگری	خرید بخشی از تجهیزات و ملزومات مربوط به تکمیل میکامال کیش	بدهی-فرابورس	۱۴۰۲/۰۷/۰۸	مرایحه	سرمایه‌گذاری و انبوه‌سازی پارس میکا کیش
۳ ماهه	۴	۲۳٪	۱۰,۰۰۰,۰۰۰	بانک تجارت	جهت تامین سرمایه در گردش به منظور خرید مواد اولیه برای تولید و فروش محصولات غذایی	بدهی-فرابورس	۱۴۰۲/۰۷/۱۰	مرایحه	شرکت طبیعت سبز پارس کهن
۳ ماهه	۴	۲۳٪	۱,۵۰۰,۰۰۰	بانک توسعه تعاون	جهت تامین سرمایه در گردش به منظور خرید مواد اولیه (کاغذ کرافت لاینز P)	بدهی-فرابورس	۱۴۰۲/۰۷/۱۰	مرایحه	شرکت صنایع آرمان سلولز یزد
۶ ماهه	۴	۲۳٪	۱,۰۰۰,۰۰۰	بانک صادرات ایران	خرید مواد و مصالح ساختمانی پروژه‌های در دست اجرا	بدهی-فرابورس	۱۴۰۲/۰۷/۱۲	مرایحه	شرکت آسمان بیکران هشتم طوس
۳ ماهه	۴	۲۳٪	۳,۵۶۰,۰۰۰	توثیق سهام	از طریق فروش عرصه و اعیان آپارتمان	بدهی-فرابورس	۱۴۰۲/۰۷/۱۵	اجاره	شرکت مهد سرمایه‌گذاری خاورمیانه
۳ ماهه	۴	۲۳٪	۱,۵۰۰,۰۰۰	بانک توسعه تعاون	جهت خرید بخشی از تجهیزات مورد نیاز تولید	بدهی-فرابورس	۱۴۰۲/۰۷/۱۵	مرایحه	شرکت گهردانه شرق
۶ ماهه	۴	۲۳٪	۴,۵۰۰,۰۰۰	بانک ملی ایران	تامین سرمایه در گردش به منظور خرید مواد اولیه مورد نیاز تولید	بدهی-فرابورس	۱۴۰۲/۰۷/۱۷	مرایحه	شرکت تولیدی و بازرگانی حایر پلاست
۳ ماهه	۴	۲۳٪	۳,۰۰۰,۰۰۰	بانک ملی ایران	جهت خرید مواد اولیه	بدهی-فرابورس	۱۴۰۲/۰۷/۱۸	مرایحه	شرکت حایر تهران
۳ ماهه	۴	۱۸٪	۳,۳۹۰,۰۰۰	بانک تجارت	جهت خرید بخشی از تجهیزات مورد نیاز تولید	بدهی-فرابورس	۱۴۰۲/۰۷/۱۸	مرایحه	شرکت ریسندگی و بافندگی پرنیا
۳ ماهه	۴	۲۳٪	۱۱,۰۰۰,۰۰۰	بانک ملی ایران	جهت تامین سرمایه در گردش به منظور خرید مواد اولیه مورد نیاز تولید	بدهی-فرابورس	۱۴۰۲/۰۷/۱۹	مرایحه	شرکت سپید مطهر انتخاب
۳ ماهه	۳	۲۳٪	۲,۵۰۰,۰۰۰	بانک ملت	جهت تامین سرمایه در گردش به منظور خرید مواد اولیه مورد نیاز تولید	بدهی-فرابورس	۱۴۰۲/۰۷/۲۲	مرایحه	شرکت ماموت خودرو
۳ ماهه	۴	۲۳٪	۱,۲۰۰,۰۰۰	بانک پاسارگاد	از طریق فروش یک فروند هلیکوپتر	بدهی-فرابورس	۱۴۰۲/۰۷/۲۳	اجاره	شرکت هلیکوپتری پاسارگاد پرواز کیش
۳ ماهه	۴	۲۳٪	۴,۰۰۰,۰۰۰	بانک صادرات ایران	جهت خرید مواد اولیه	بدهی-بورس	۱۴۰۲/۰۸/۰۲	مرایحه	شرکت آهنگری تراکتورسازی ایران
۳ ماهه	۴	۲۳٪	۱,۵۰۰,۰۰۰	بانک ملی ایران	به منظور تامین سرمایه در گردش جهت خرید قطعات خودرو	بدهی-فرابورس	۱۴۰۲/۰۸/۰۷	مرایحه	شرکت پرشیا خودرو
۶ ماهه	۵	۲۳٪	۲,۵۰۰,۰۰۰	بانک سینا	به منظور تامین سرمایه در گردش و نقدینگی لازم جهت خرید تجهیزات در راستای راه‌اندازی پروژه فلو تاسیون فرآوری مس سولفیدی	بدهی-فرابورس	۱۴۰۲/۰۸/۱۷	مرایحه	افق توسعه معادن خاورمیانه
۳ ماهه	۵	۲۳٪	۳,۰۰۰,۰۰۰	بانک سامان	جهت تامین سرمایه در گردش به منظور خرید مواد اولیه	بدهی-فرابورس	۱۴۰۲/۰۸/۳۰	مرایحه	شرکت عالی‌فرد
۳ ماهه	۵	۲۳٪	۲,۰۰۰,۰۰۰	بانک سامان	جهت تامین سرمایه در گردش و نقدینگی لازم به منظور خرید ماشین آلات و تجهیزات	بدهی-فرابورس	۱۴۰۲/۰۹/۰۴	مرایحه	شرکت داروسازی آرایشی و بهداشتی ایران داروک
۶ ماهه	۴	۲۳٪	۵,۰۰۰,۰۰۰	بانک سامان	به منظور تامین سرمایه در گردش	بدهی-فرابورس	۱۴۰۲/۰۹/۰۷	مرایحه	شرکت گروه سرمایه‌گذاری میراث فرهنگی و گردشگری ایران
۳ ماهه	۴	۲۳٪	۶,۰۰۰,۰۰۰	بانک سامان	جهت تامین سرمایه در گردش به منظور خرید بخشی از مواد اولیه مورد نیاز تولید	بدهی-فرابورس	۱۴۰۲/۰۹/۰۷	مرایحه	شرکت داروسازی دکتر عبیدی
۳ ماهه	۴	۲۳٪	۲,۰۰۰,۰۰۰	بانک سامان	جهت تامین سرمایه در گردش به منظور خرید مواد اولیه	بدهی-فرابورس	۱۴۰۲/۰۹/۱۱	مرایحه	شرکت داروسازی پارس حیان
۳ ماهه	۴	۲۳٪	۴,۰۰۰,۰۰۰	بانک کارآفرین	جهت تامین سرمایه در گردش به منظور خرید قطعات و محصولات مورد نیاز تولید	بدهی-فرابورس	۱۴۰۲/۰۹/۱۹	مرایحه	شرکت مهندسی و مشاوره صنایع متکوران گل‌دبران
۳ ماهه	۴	۲۳٪	۸,۰۰۰,۰۰۰	بانک کارآفرین	جهت تامین سرمایه در گردش به منظور خرید کالاهای بازرگانی مورد نیاز شرکت	بدهی-فرابورس	۱۴۰۲/۰۹/۲۱	مرایحه	شرکت تولیدی شهر فرش ایرانیان(شهر فرش)
۳ ماهه	۴	۲۳٪	۲,۰۰۰,۰۰۰	بانک شهر	جهت تامین سرمایه در گردش به منظور خرید مواد اولیه	بدهی-فرابورس	۱۴۰۲/۰۹/۲۹	مرایحه	شرکت داروسازی پارس حیان

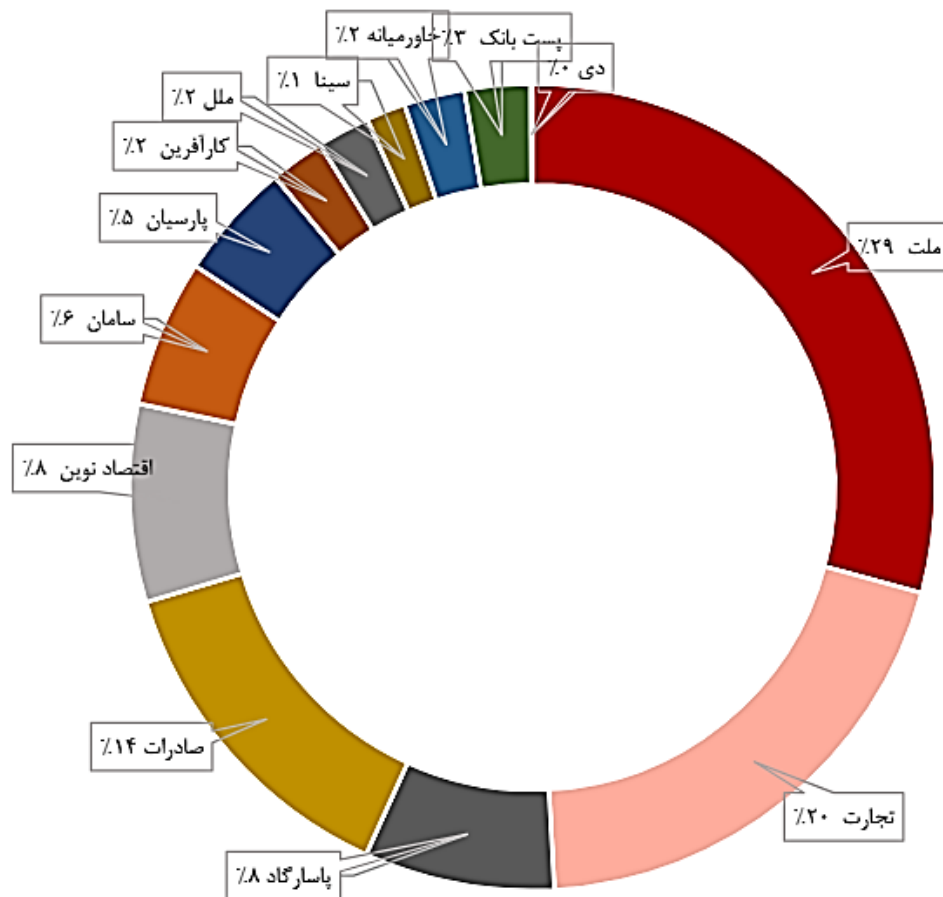
مناطق پرداخت (ماه)	عمر اوراق (سال)	نرخ اوراق	حجم اوراق (میلیون ریال)	ضامن	دارایی	بازار	تاریخ انتشار	نوع اوراق	بانی
۳ ماهه	۳	۲۴%	۱,۸۰۰,۰۰۰	ساز و کار رتبه‌بندی اعتباری	جهت خرید مواد اولیه مورد نیاز محصولات تولیدی	بدهی-بورس	۱۴۰۲/۱۰/۰۵	مرایحه	شرکت سرمایه‌های صنعتی اردکان (سهامی عام)
۳ ماهه	۲	۲۶%	۱۰,۰۰۰,۰۰۰	ساز و کار رتبه‌بندی اعتباری	جهت خرید مواد اولیه مورد نیاز محصولات تولیدی	بدهی-فرابورس	۱۴۰۲/۱۰/۰۶	مرایحه	شرکت گروه صنعتی انتخاب الکترونیک آرمان (سهامی عام)
۳ ماهه	۴	۲۳%	۴,۰۰۰,۰۰۰	بانک رفاه کارگران	جهت خرید مواد اولیه مورد نیاز محصولات تولیدی	بدهی-بورس	۱۴۰۲/۱۰/۰۶	مرایحه	شرکت الیز دارو (سهامی عام)
۶ ماهه	۵	۲۳%	۱۰,۰۰۰,۰۰۰	بانک تجارت	جهت خرید مواد اولیه مورد نیاز محصولات تولیدی	بدهی-بورس	۱۴۰۲/۱۰/۰۶	مرایحه	شرکت مجتمع فولاد زاگرس اندیشک (سهامی خاص)
۳ ماهه	۳	۲۴%	۷,۳۰۰,۰۰۰	ساز و کار رتبه‌بندی اعتباری	جهت خرید مواد اولیه مورد نیاز محصولات تولیدی	بدهی-بورس	۱۴۰۲/۱۰/۱۸	مرایحه	شرکت تولیدی فولاد سپید فراب کویر (سهامی عام)
۳ ماهه	۴	۲۳%	۴,۰۰۰,۰۰۰	بانک خاورمیانه	جهت تامین سرمایه در گردش به منظور خرید مواد اولیه	بدهی-فرابورس	۱۴۰۲/۱۰/۲۰	مرایحه	شرکت نقشینه چاپ تبریز (سهامی خاص)
۳ ماهه	۴	۲۳%	۵,۰۰۰,۰۰۰	بانک خاورمیانه	جهت تامین سرمایه در گردش به منظور خرید مواد اولیه	بدهی-فرابورس	۱۴۰۲/۱۰/۲۰	مرایحه	شرکت بسپار شیمی سپیدان (سهامی خاص)
۶ ماهه	۵	۲۳%	۱,۰۰۰,۰۰۰	بانک خاورمیانه	جهت تامین سرمایه در گردش به منظور خرید مواد اولیه	بدهی-فرابورس	۱۴۰۲/۱۰/۲۳	مرایحه	شرکت ایبان دارو
۳ ماهه	۴	۲۳%	۵,۰۰۰,۰۰۰	بانک صنعت و معدن	جهت تامین سرمایه در گردش به منظور خرید مواد اولیه	بدهی-فرابورس	۱۴۰۲/۱۰/۲۳	مرایحه	شرکت صنایع انومیل سازی فردا (سهامی خاص)
۳ ماهه	۴	۲۳%	۱,۲۰۰,۰۰۰	بانک ملی ایران	جهت تامین سرمایه در گردش به منظور خرید مواد اولیه	بدهی-فرابورس	۱۴۰۲/۱۰/۳۰	مرایحه	شرکت داروسازی تولید دارو
۳ ماهه	۴	۲۳%	۱,۸۰۰,۰۰۰	بانک تجارت	جهت خرید مواد اولیه	بورس-بدهی	۱۴۰۲/۱۱/۰۴	مرایحه	شرکت ایران دوجرخ
۳ ماهه	۴	۲۳%	۱۵,۰۰۰,۰۰۰	توثیق سهام	خرید سهام شرکت پالایش نفت اصفهان و توسعه مسیر برق گیلان	فرابورس-بدهی	۱۴۰۲/۱۱/۰۴	اجاره	شرکت سرمایه‌گذاری اهداف
۳ ماهه	۴	۲۳%	۴,۰۰۰,۰۰۰	بانک سامان	جهت خرید تجهیزات طرح توسعه تولید کارتن چندلایه و انواع لیبل پلاستیک و کاغذی	فرابورس-بدهی	۱۴۰۲/۱۱/۰۹	مرایحه	شرکت ترام چاپ سپاهان
۳ ماهه	۴	۲۳%	۲,۵۰۰,۰۰۰	بانک خاورمیانه	جهت تامین سرمایه در گردش به منظور خرید ماشین‌آلات و تجهیزات، وسایل حمل و نقل و مواد و کالای مورد نیاز تولید	فرابورس-بدهی	۱۴۰۲/۱۱/۱۶	مرایحه	شرکت داروسازی روزین
۳ ماهه	۴	۲۳%	۱,۰۰۰,۰۰۰	بانک صنعت و معدن	جهت تامین سرمایه در گردش به منظور خرید مواد اولیه	فرابورس-بدهی	۱۴۰۲/۱۱/۲۸	مرایحه	شرکت تولیدی طب پلاستیک نوین
۳ ماهه	۵	۲۳%	۵,۰۰۰,۰۰۰	بانک خاورمیانه	جهت خرید مواد اولیه	بورس-بدهی	۱۴۰۲/۱۱/۳۰	مرایحه	شرکت داروسازی دکتر عبیدی
۳ ماهه	۴	۲۳%	۱۵,۰۰۰,۰۰۰	بانک تجارت	تامین منابع مالی جهت خرید دارایی	بورس-بدهی	۱۴۰۲/۱۲/۱۵	اجاره	شرکت صنایع آهن و فولاد سرمد ایرکوه
۳ ماهه	۴	۲۳%	۵,۰۰۰,۰۰۰	بانک تجارت	با هدف خرید تجهیزات مورد نیاز تکمیل طرح پلی‌پروپیلن	بورس-بدهی	۱۴۰۲/۱۲/۱۵	مرایحه	شرکت پتروشیمی از غوان گستر ایلام
۳ ماهه	۳	۲۳%	۱,۰۰۰,۰۰۰	بانک ملی ایران	تامین سرمایه در گردش جهت خرید ۱۲۵ واحد ckd خودرو دایون ۷۵	فرابورس-بدهی	۱۴۰۲/۱۲/۱۹	مرایحه	شرکت صنایع خودرو سازی ایلیا
۳ ماهه	۴	۲۳%	۱,۲۰۰,۰۰۰	بانک پارسیان	با هدف تامین سرمایه در گردش به منظور خرید بخشی از مواد اولیه مورد نیاز تولید	بدهی-بورس	۱۴۰۲/۱۲/۱۹	مرایحه	شرکت آلومینیوم پارس اکسید کسرا
۳ ماهه	۴	۲۳%	۲,۰۰۰,۰۰۰	بانک صنعت و معدن	تامین سرمایه در گردش جهت خرید مواد اولیه	فرابورس-بدهی	۱۴۰۲/۱۲/۲۰	مرایحه	شرکت تکران میرد
۳ ماهه	۴	۲۳%	۲,۰۰۰,۰۰۰	بانک ملی ایران	خرید موارد مورد نیاز تولید	فرابورس-بدهی	۱۴۰۲/۱۲/۲۰	مرایحه	شرکت فرش الماس کویر کرمان
۳ ماهه	۴	۲۳%	۲۰,۰۰۰,۰۰۰	رتبه اعتباری	تامین سرمایه در گردش جهت خرید مواد اولیه	بدهی-بورس	۱۴۰۲/۱۲/۲۲	مرایحه	شرکت فولاد آلیاژی ایران
۳ ماهه	۴	۲۳%	۳۰,۰۰۰,۰۰۰	رتبه اعتباری توثیق سهام	خرید سهام شرکت پتروشیمی خلیج فارس	فرابورس-بدهی	۱۴۰۲/۱۲/۲۲	اجاره	شرکت گروه پتروشیمی تابان فردا
۳ ماهه	۳	۲۳%	۳۰,۰۰۰,۰۰۰	بانک صادرات ایران	جهت خرید قطعات مورد نیاز محصولات تولیدی	فرابورس-بدهی	۱۴۰۲/۱۲/۲۳	مرایحه	شرکت کرمان موتور

طبق گزارش بانک مرکزی حدود ۳۶ بانک در ایران وجود دارد، این بانک‌ها و مؤسسات مهمترین نقش را در تأمین مالی و اعتباری برنامه‌های توسعه‌ای ایفا می‌کنند. ترکیب این بانک‌ها و مؤسسات طبق گزارش بانک مرکزی بدین شرح است که از این تعداد بانک موجود، ۴ بانک خارجی، ۱ بانک مشترک ایرانی و خارجی، ۱ بانک متقاضی دریافت مجوز، ۲۰ بانک تحت مالکیت بخش خصوصی قرار دارد. ۵ بانک تخصصی و ۳ بانک بازرگانی نیز تحت مالکیت دولت فعالیت می‌کنند. همچنین در کشور ۲ موسسه غیرانتفاعی (قرض الحسنه) فعالیت می‌کنند.

سهم صنعت بانکداری در تولید ناخالص داخلی (GDP)، کشور حدود ۵.۲ درصد است، که طبق برآورد های انجام شده دومین ضریب نفوذ را در منطقه خاورمیانه و شمال آفریقا داراست.

در گزارش ارائه شده شاخص‌های عملکردی بازار پول شامل شاخص نقدینگی، تورم و عملیات بازار باز بانک مرکزی مورد بررسی قرار گرفته است همچنین عملکرد ماهانه ۱۳ بانک بورسی به عنوان بازیگران اصلی بازار پول بیان شده است؛ شاخص‌های درآمد عملیات محقق شده، درآمد تسهیلات اعطایی، سود سپرده‌های سرمایه‌گذاری و وضعیت بازار این بانک‌ها بیان شده است.

درآمد عملیاتی محقق شده به تفکیک ۱۳ بانک بوری و فرابوری

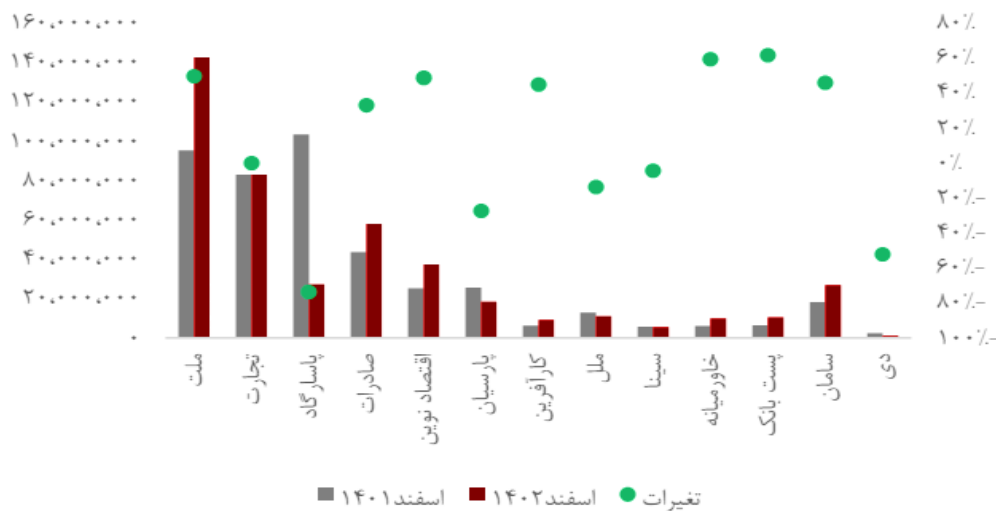


طبق گزارشات ماهانه در دوازده ماهه سال ۱۴۰۲ صنعت بانکداری بیش از ۵۸۷ همت درآمد عملیاتی محقق کرده است؛ که این رقم ۴۰ درصد بالاتر از دوره مشابه سال ۱۴۰۱ است.

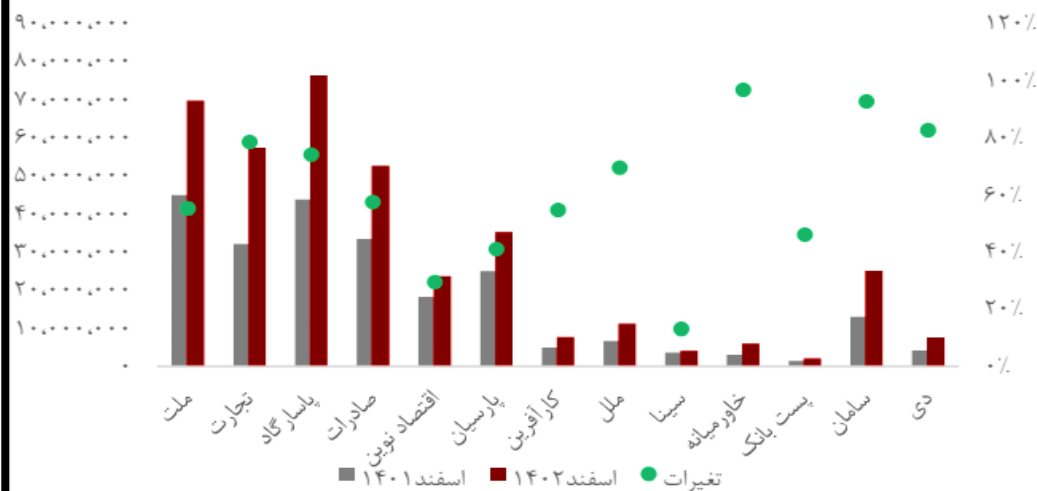
در اسفند ماه سال ۱۴۰۲، مجموعاً ۵۴ همت درآمد عملیاتی توسط ۱۳ بانک پذیرفته شده در بورس و فرابورس محقق شده است که به ترتیب بانک‌های ملت (۲۹ درصد)، تجارت (۲۰ درصد) و صادرات (۱۴ درصد)؛ بیشترین سهم را به خود اختصاص داده‌اند.

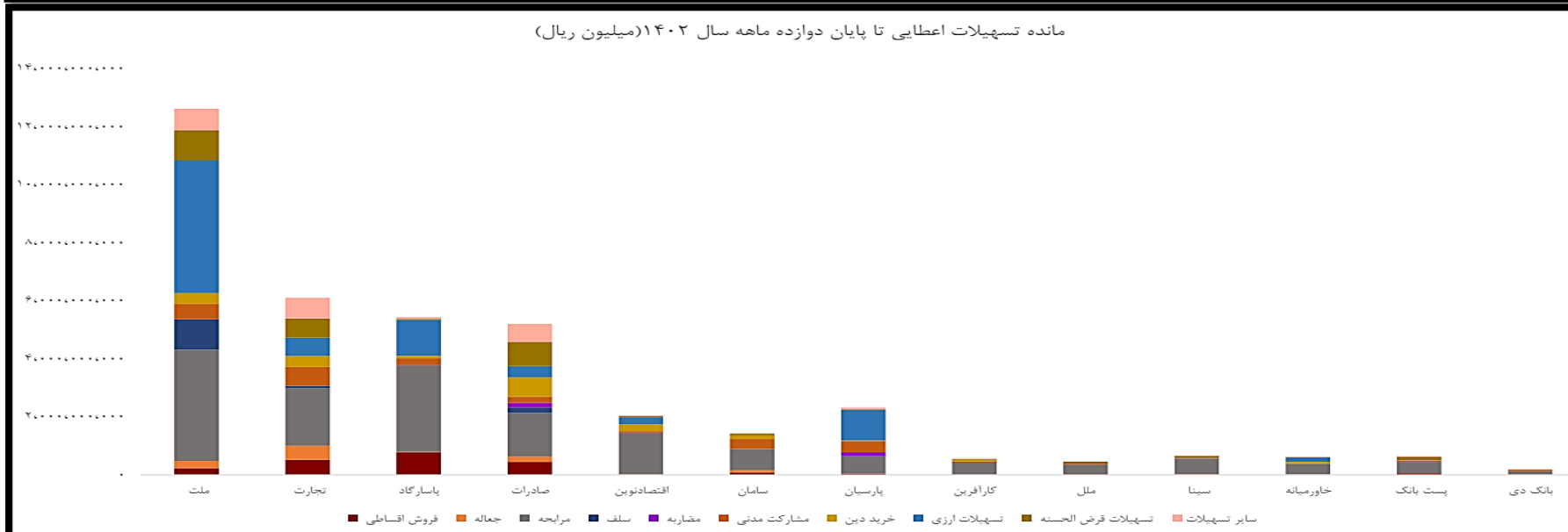
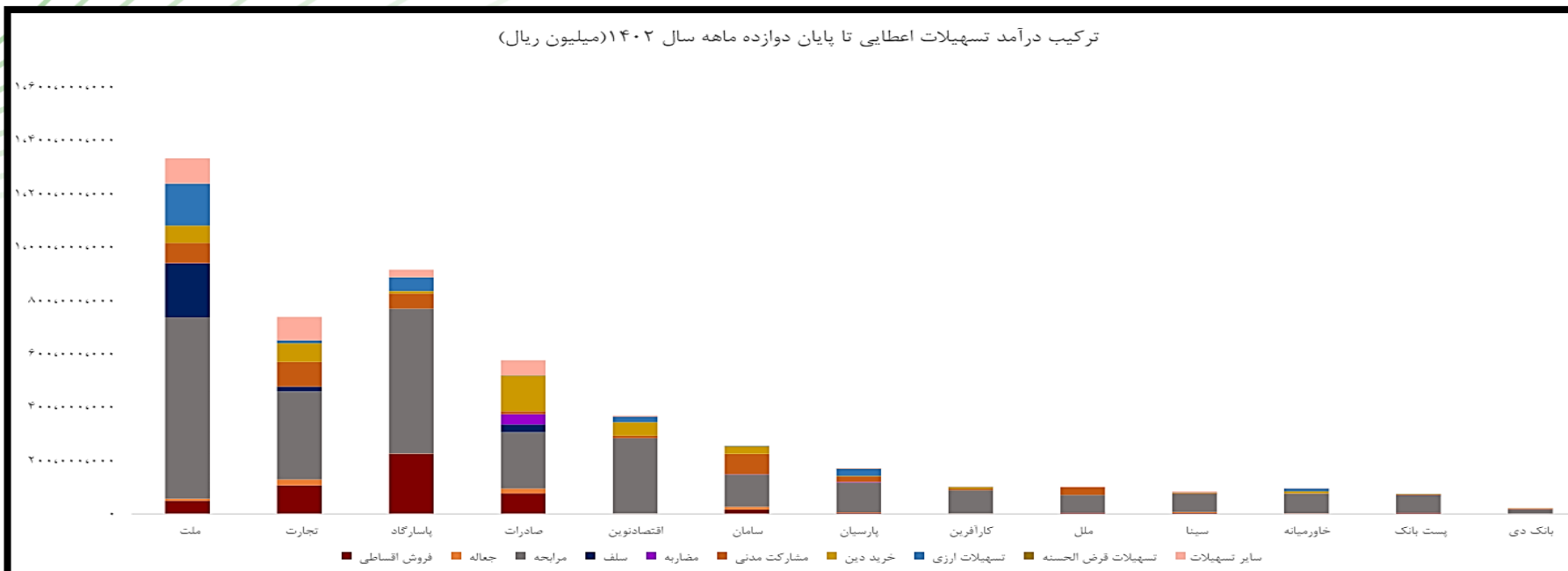
اسپرد درآمد تسهیلات اعطایی و هزینه سود سپرده‌ها			
تغییرات	اسفند ۱۴۰۲	اسفند ۱۴۰۱	نام بانک
۴۵٪	۷۲,۸۴۳,۴۱۲	۵۰,۳۱۳,۹۹۲	ملت
-۵۰٪	۲۵,۵۱۷,۱۲۹	۵۰,۶۹۴,۹۳۱	تجارت
-۱۸۲٪	(۴۹,۰۹۸,۲۵۹)	۵۹,۵۷۱,۲۳۵	پاسارگاد
-۴۸٪	۵,۳۳۵,۴۲۰	۱۰,۱۷۳,۹۱۸	صادرات
۱۰۰٪	۱۳,۷۴۳,۵۵۶	۶,۸۸۷,۶۴۷	اقتصاد نوین
-۲۸۷۶٪	(۱۶,۶۷۰,۰۶۰)	۶۰۰,۵۵۳	پارسیان
۱۰٪	۱,۵۵۱,۸۱۹	۱,۴۰۶,۸۳۸	کارآفرین
-۹۹٪	۳۵,۵۶۱	۶,۳۷۷,۰۵۱	ملل
-۳۲٪	۱,۵۵۷,۳۹۲	۲,۲۸۳,۷۷۱	سینا
۲۵٪	۴,۰۹۲,۵۳۳	۳,۲۷۴,۱۰۷	خاورمیانه
۶۶٪	۸,۶۶۳,۵۳۰	۵,۲۲۴,۹۵۶	پست بانک
-۶۸٪	۱,۷۴۴,۷۹۱	۵,۳۷۵,۳۳۰	سامان
-۲۸۹٪	(۶,۴۱۶,۶۲۲)	(۱,۶۵۱,۲۰۰)	دی
-۶۹٪	۶۲,۹۰۰,۲۰۲	۲۰۰,۵۳۳,۱۲۹	کل صنعت

درآمد تسهیلات اعطایی (میلیون ریال)

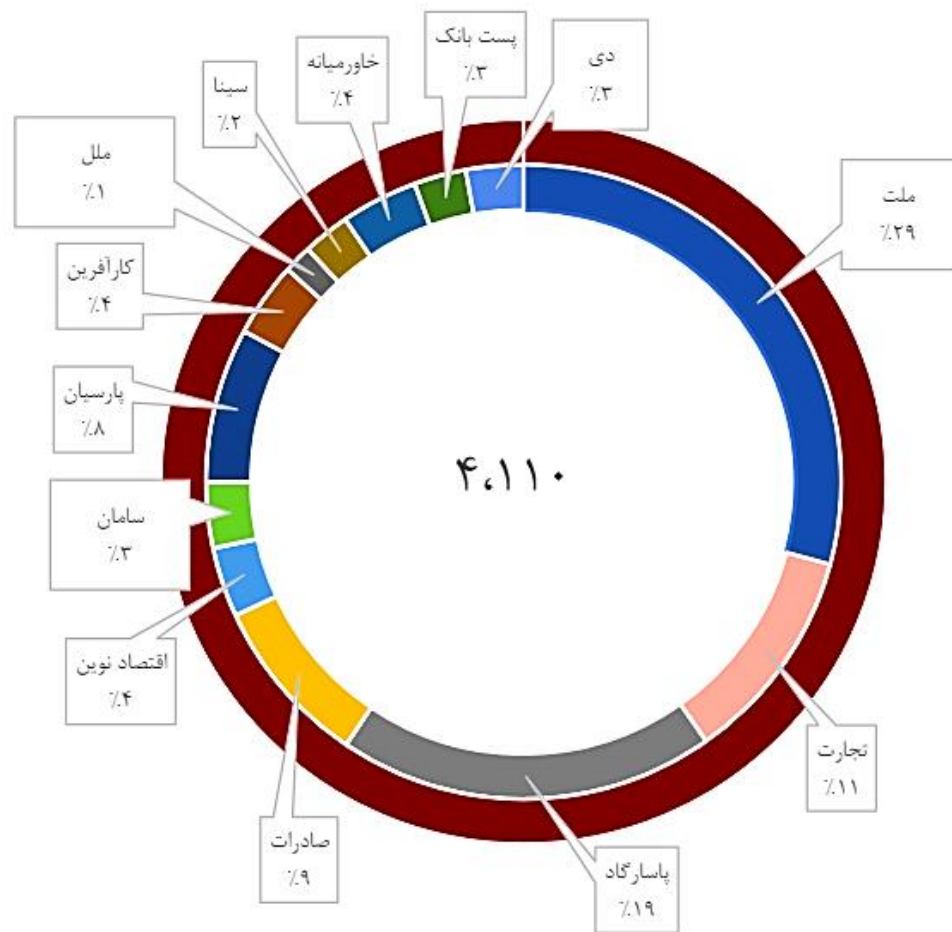


سود سپرده‌های سرمایه‌گذاری (میلیون ریال)

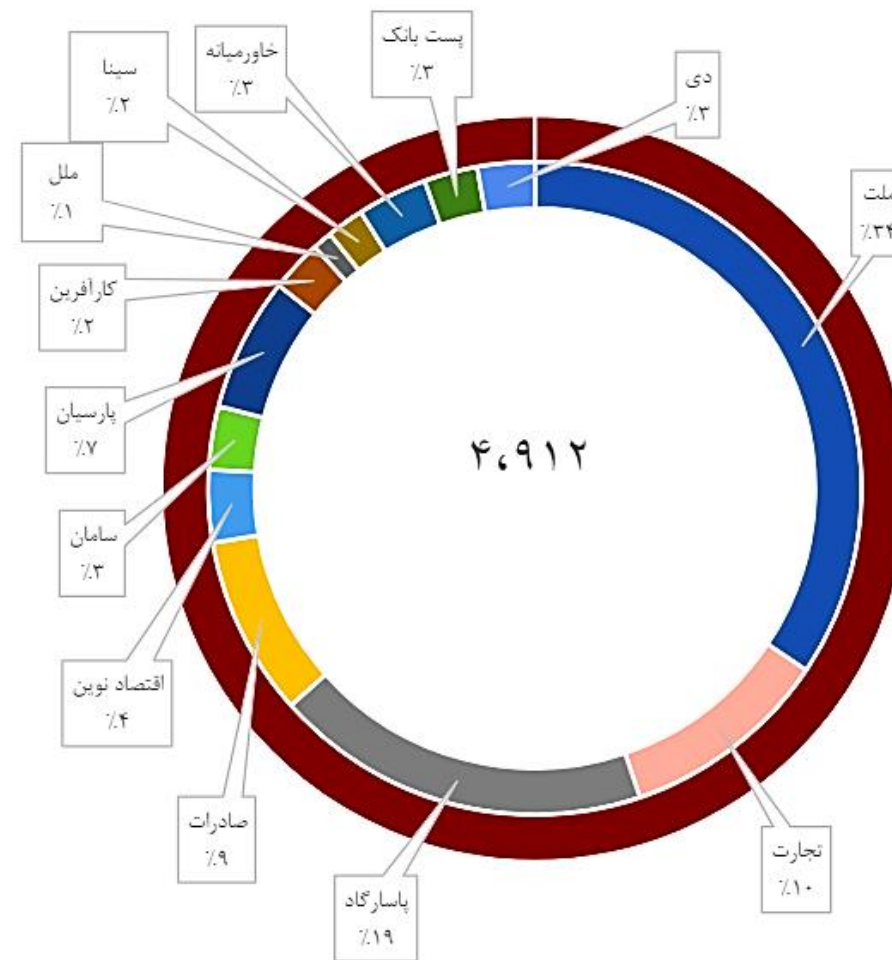




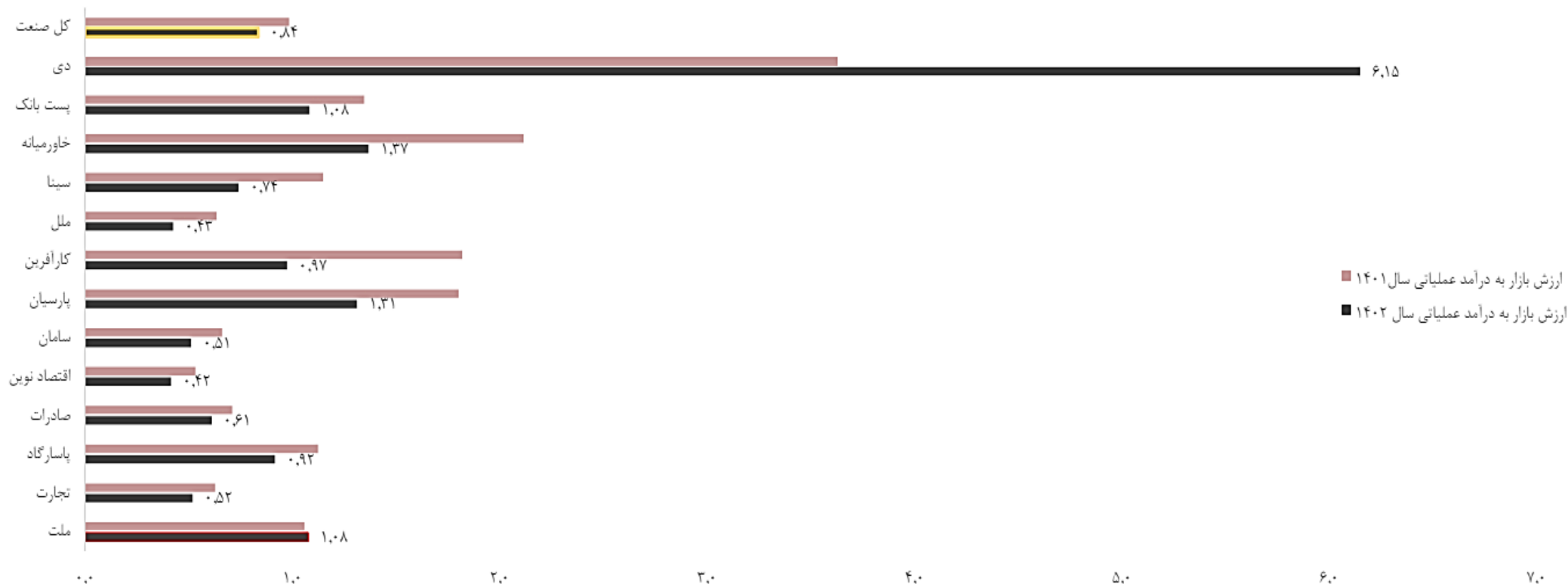
ارزش بازار در ۲۸ اسفند ۱۴۰۱ (هزار میلیارد ریال)



ارزش بازار ۲۸ اسفند ۱۴۰۲ (هزار میلیارد ریال)



نسبت ارزش بازار به درآمد عملیاتی



- میانگین ارزش بازار به درآمد عملیاتی برای صنعت بانکی طی سال ۱۴۰۱ معادل ۱.۰۳ بوده است.
- میانگین ارزش بازار ۱۳ بانک بورسی و فرابورسی در تاریخ ۲۸ اسفند ۱۴۰۲ به درآمد عملیاتی طی دوازده ماهه سال ۱۴۰۲ معادل ۰.۸ بوده است.