

بانک کارآفرین



# گزارش تفسیری مدیریت

سه ماهه منتهی به ۳۱/۰۳/۱۴۰۱

حسابرسی نشده



## فهرست:

## شماره صفحه

۲	ماهیت کسب و کار
۳	محیط حقوقی
۴	اعضای هیات مدیره
۵	اهداف مدیریت و راهبردهای دستیابی به آن اهداف
۷	جارت سازمانی
۸	کمیته‌های تخصصی
۸	محصولات و خدمات اصلی بانک
۹	سرمایه بانک
۱۰	سهامداران بانک
۱۱	وضعیت سهام بانک و مجامع بانک
۱۲	اقدامات انجام شده در خصوص رعایت اصول راهبری شرکتی
۱۳	اطلاعات منابع انسانی
۱۴	تامین مالی
۱۵	معرفی شرکت‌های زیرمجموعه بانک
۲۱	انواع ریسک بانک
۲۴	نتایج عملیات و چشم اندازها
۳۱	چشم اندازها و اطلاعات آینده نگر

امضاء	موظف / غیرموظف	سمت	اعضای هیئت مدیره و مدیرعامل
	غیرموظف	رئیس هیات مدیره	محمد رضا خورسندی
	غیرموظف	نایب رئیس هیات مدیره	ناصر صنعتی نژاد فرد
	موظف	عضو هیات مدیره و مدیرعامل	احمد بهاروندی
	غیرموظف	عضو هیات مدیره	مهدی سیف علیشاهی



## ماهیت کسب و کار

### صنعت بانکداری

صنعت بانکداری در جهان به هنگامی آغاز گردید که داد و ستد و مبادله کالا (غیر از مبادلات جنس به جنس) بین مردم شروع و حتی با گسترش تجارت، پیش از آنکه پول به مفهوم جدید مورد استفاده قرار گیرد، نیاز به خدمت موسسات بانکی محسوس تر گشت و احتیاج به یک وسیله پرداخت و سنجش ارزش ها و بالاخص وصول مطالبات از مشتریان دور و نزدیک با وجود خطرات ناشی از نقل و انتقال پول ایجاب می کرد که این فعل و انفعال توسط مؤسساتی به نام بانک انجام گیرد. صنعت بانکداری نقش مؤثری در اقتصاد هر کشوری دارد. این صنعت در حال حاضر به صورت روزانه دستخوش تحولات عظیمی می شود. رابطه‌ی بین رقابت در بانکداری و شکنندگی مالی یکی از نگرانی‌های جدی سیاست‌گذاران است. تحقیقات گسترده نشان می‌دهند که افزایش رقابت بانکی درآمدهای بانکی را از بین می‌برد و انگیزه‌ی آنها برای احتیاط عمل کردن را کاهش می‌دهد. همچنین رابطه‌ی بین رقابت بانکی و ثبات از نظر تئوری و عملی پیچیده است. یعنی گاهی رقابت در بانکداری به ثبات بیشتر اقتصادی منجر می‌شود.

### مهمترین اهداف تاسیس بانک ها:

- جذب و تجهیز منابع پولی
- مشارکت مردم در بخش های مختلف اقتصادی و افزایش اشتغال و تولید
- هدایت و سازماندهی صحیح منابع
- خدمت رسانی مطلوب به متقاضیان و ایجاد سهولت در اعطای تسهیلات
- زمینه سازی برای رقابت سالم و در نهایت تحول در مجموعه نظام بانکی
- برنامه ریزی برای سپرده گذاری مردمی
- ترغیب و تشویق مردم در گردآوری و تجمیع منابع مالی پراکنده آنها
- استفاده از تخصص حرفه‌ای و مدیریت بخش خصوصی
- استفاده از دانش فنی پیشرفته و تجارب نیروهای خبره در زمینه مسائل بانکی
- ضرورت وجود تنوع در بازار سرمایه کشور
- کمک به بخش دولتی برای تجهیز منابع و برنامه ریزی برای به جریان انداختن بهینه و سریع منابع تجهیز شده در بخش های مختلف اقتصادی در قالب عقود مختلف.

### تاریخچه بانک

بانک کارآفرین فعالیت خود را از تاریخ ۱۳۷۸/۰۹/۱۸ در چارچوب موسسه اعتباری غیربانکی تحت عنوان «شرکت اعتباری کارآفرینان» به شماره ثبت ۱۵۷۹۱۵ آغاز کرد. فعالیت رسمی این بانک در قالب یک بانک خصوصی، پس از اخذ مجوز از بانک مرکزی و تحقق افزایش سرمایه، از تاریخ ۱۴ آذرماه ۱۳۸۰ آغاز شد. بررسی‌های کارشناسی از عملکرد مطلوب بانک کارآفرین موجب شد تا دو سال پس از تأسیس، در تاریخ چهاردهم تیر ۱۳۸۲ سهام بانک در سازمان بورس اوراق بهادار پذیرفته شود. نام بانک کارآفرین هم‌اکنون به عنوان یکی از اولین بانک‌های کشور در فهرست تابلوی بورس اوراق بهادار تهران قرار گرفته است.

هم‌اکنون بانک کارآفرین هماهنگ با سیاست‌های تعیین شده از سوی بانک مرکزی جمهوری اسلامی ایران و برنامه توسعه اقتصادی کشور و با اعتقاد راسخ به اصول مشتری مداری، پویایی و لزوم تحول اساسی و بنیادی در ارائه خدمات مطلوب و نوین



بانکی و با اتکا به کارکنان امین، مجرب، دلسوز و مبتکر و همچنین با برخورداری از پیشرفته‌ترین فناوری‌های نوین ارتباطات و اطلاعات و تجهیزات نوین ارتباطی بین‌المللی در امور مالی و بانکی، برآن است که با استراتژی منسجم، بیشتاز راستین صنعت بانکداری نوین در کشور باشد.

## موضوع فعالیت بانک

مطابق اساسنامه بانک کارآفرین (سهامی عام) موضوع فعالیت بانک عبارت است از کلیه عملیات و معاملات بانکی و خدماتی که به موجب قوانین و مقررات برای بانک‌ها مجاز می‌باشند.

## محیط حقوقی

مهمترین قوانین و مقررات حاکم بر فعالیت شرکت عبارتند از:

- قوانین حقوقی و ثبتی
- قوانین مالیاتی و تجارت
- سیاست‌های پولی و اعتباری بانک مرکزی جمهوری اسلامی ایران
- قوانین سازمان بورس اوراق بهادار
- اساسنامه بانک کارآفرین
- قوانین عملیات بانکی بدون ربا
- مصوبات شورای پول و اعتبار
- بخشنامه‌های بانک مرکزی جمهوری اسلامی ایران



## اعضای هیات مدیره

بانک با هیات مدیره‌ای مرکب از ۷ عضو اداره می‌شود که ترکیب اعضای اصلی هیات مدیره بانک همراه با سوابق علمی و تجربی آنان به شرح ذیل می‌باشد:

### محمد رضا خورسندی، رئیس هیات مدیره

مدرک تحصیلی: کارشناسی ارشد بانکداری و مدیریت پولی دانشگاه آدلفی نیویورک  
سوابق اجرائی:

- معاون مدیرعامل در امور ارزی و بین‌الملل بانک کارآفرین
- رئیس هیات مدیره شرکت صرافی کارآفرین
- عضو هیات مدیره بانک بین‌المللی سپه PLC لندن
- مدیر امور بین‌الملل بانک سپه
- عضو موظف هیات مدیره بانک سپه
- رئیس هیات مدیره شرکت صنعتی و معدنی چادرملو
- رئیس هیات مدیره شرکت سیمان کردستان
- رئیس هیات مدیره شرکت سرمایه‌گذاری ساختمانی سپه
- رئیس هیات مدیره شرکت صرافی امید سپه

### احمد بهاروندی، عضو هیات مدیره و مدیرعامل

مدرک تحصیلی: دکترای اقتصاد گرایش پولی از دانشگاه پیام نور  
سوابق اجرائی:

- عضو کمیته حسابرسی گروه داده پردازی بانک پارسیان
- مشاور مدیرعامل بانک انصار
- مدرس دانشگاه
- عضو کمیته عالی تامین مالی SME و شرکت‌های
- دانش‌بنیان بانک پارسیان
- کارشناس اقتصادی دفتر همکاری‌های فناوری ریاست جمهوری
- کارشناس اعتباری صندوق مالی توسعه تکنولوژی ایران
- محقق حوزه بانکی و همکار پژوهشی در بانک‌های مختلف کشور

### مهدی سیف‌علیشاهی، عضو هیات مدیره

مدرک تحصیلی: کارشناسی ارشد MBA سازمان مدیریت صنعتی  
سوابق اجرائی:

- مدیر شعب استان هرمزگان بانک ملت
- عضو هیات مدیره شرکت واسپاری بانک ملت
- عضو هیات مدیره شرکت تدبیرگران بهساز ملت
- عضو هیات مدیره شرکت طرح و اندیشه بهساز ملت
- مدیر امور بانکداری شخصی بانک ملت
- مدیر امور هماهنگی و فروش بانک ملت
- مدیر امور ناحیه دو بانک ملت
- مدیر کل اداره کل برنامه‌ریزی و نظارت اعتباری بانک ملت



## ناصر صنعتی نژاد فرد، نایب رییس هیات مدیره

مدرک تحصیلی: لیسانس علوم بانکی از دانشگاه علامه طباطبایی  
سوابق اجرایی:

- مشاور عالی مدیرعامل بانک پارسیان
- عضو هیات مدیره شرکت لیزینگ اقتصاد نوین
- عضو هیات مدیره شرکت ایران پوپلین
- عضو هیات مدیره شرکت آهوان
- عضو هیات مدیره شرکت لیزینگ ایران
- عضو هیات مدیره شرکت خدمات مالی و اعتباری راه اقتصاد نوین
- عضو هیات مدیره بانک تجارت
- مشاور عالی مدیرعامل بانک تجارت
- عضو هیات مدیره بانک اقتصاد نوین
- مشاور عالی مدیرعامل و معاون اعتباری بانک سینا
- معاون اجرایی بانک پارسیان

## اهداف مدیریت و راهبردهای دستیابی به آن اهداف

در دنیای کنونی، سازمان‌هایی از شانس بقا برخوردار هستند که دارای ساز و کارهای لازم برای آگاهی سریع از تغییرات محیطی باشند و متناسب آن، توانایی پاسخ‌گویی سریع نسبت به این تحولات را داشته باشند.

امروزه برای بقا و موفقیت سازمان باید عناصر اساسی موفقیت با تمرکز بر نقاط قوت و ضعف و با بهره‌مندی از فرصت‌ها و تهدیدهای محیطی مورد بررسی و شناسایی قرار گیرند. در واقع، عوامل حیاتی مزبور به عنوان ابزار اندازه‌گیری عملکرد سازمان در راستای دستیابی به چشم‌انداز در چارچوب مأموریت سازمانی تعیین شده محسوب می‌شود. تمرکز بر این عوامل به همراه شاخص‌های کلیدی عملکرد، این قابلیت را برای سازمان فراهم می‌سازد تا در راستای اهداف تعیین شده حرکت کند. یک استراتژی مناسب می‌تواند منابع بانک را در جهت مورد نظر هدایت کند و سطح رقابت بانک را در بازاری که رقابت شدید بر آن حاکم است، ارتقا دهد.

بانک کارآفرین بر آن است تا به‌عنوان بانکی چابک و پیشرو در ارائه راه‌حل‌های مالی جامع به مشتریان شناخته شود و مأموریت آن به‌عنوان یک بنگاه خدمات مالی، تلاش برای بهبود شرایط اقتصادی کسب‌وکار از طریق ارائه راه‌حل‌های مالی جامع به مشتریان و خلق ارزش پایدار برای ذینفعان است. بانک کارآفرین هماهنگ با سیاست‌های تعیین شده از سوی بانک مرکزی جمهوری اسلامی ایران و برنامه توسعه اقتصادی کشور، با اعتقاد راسخ به اصول مشتری‌مداری، پویایی و لزوم تحول اساسی و بنیادی در ارائه خدمات مطلوب و نوین بانکی، با اتکا به سرمایه انسانی امین، مجرب، دلسوز و مبتکر و همچنین با برخورداری از فناوری‌های نوین ارتباطات و اطلاعات، بر آن است که با برنامه‌ریزی منسجم و هوشمند، پیش‌تاز راستین صنعت بانکداری نوین در کشور باشد.

نهادینه‌سازی استراتژی در بانک کارآفرین از طریق توسعه تفکر استراتژیک و توسعه روش اجرا، کنترل و پایش استراتژی‌ها، با تمرکز بر دو محور مشتری‌محوری و برخورداری از توانمندی‌ها و قابلیت‌های استراتژیک انجام می‌شود. دستیابی به اهداف استراتژیک تعیین شده در مرکز توجه بانک قرار دارد و تمرکز اساسی بانک بر مدیریت استراتژیک و پیاده‌سازی مؤثر آن است. به‌علاوه، به دلیل کسب اطمینان از قرار گرفتن در مسیر استراتژیک مناسب، با تحلیل عوامل محیطی و نیز بهره‌گیری از توانمندی‌های داخلی، بازنگری دوره‌ای برنامه استراتژیک مورد توجه قرار گرفته و متناسب با نتایج حاصل، برنامه‌ها و اقدامات بهبود برای سال‌های آتی مشخص می‌شود.



ظهور فناوری‌های نوین و تلفیق ابزارهای الکترونیکی در این صنعت سرعت تغییرات در تمامی لایه‌های بانکداری نظیر تحلیل رفتار مشتریان، ارائه انواع راه‌حل‌ها و محصولات بانکی و فراهم کردن بسته‌های نرم‌افزاری و سخت‌افزاری موردنیاز روز را به شدت تحت تأثیر قرار داده است. بانک کارآفرین با بهره‌گیری از سرمایه انسانی مجرب و با دانش، در راستای اهداف استراتژیک بانک و با تمرکز بر بازارهای هدف تعیین‌شده، مشتریان هدف و تحلیل صنعت بانکداری، اقدام به خلق و ارائه محصولات و راه‌حل‌های متنوعی برای مشتریان هدف می‌نماید.

## چشم‌انداز:

- سازمانی چابک و پیش‌رو در ارائه راه‌حل‌های مالی جامع به مشتریان هدف.

## ماموریت:

- ماموریت ما به عنوان یک بنگاه خدمات مالی، تلاش برای بهبود شرایط اقتصادی کسب و کارها از طریق ارائه راه‌حل‌های مالی جامع به مشتریان و خلق ارزش پایدار برای ذینفعان است.

## ارزش‌های بنیادین:

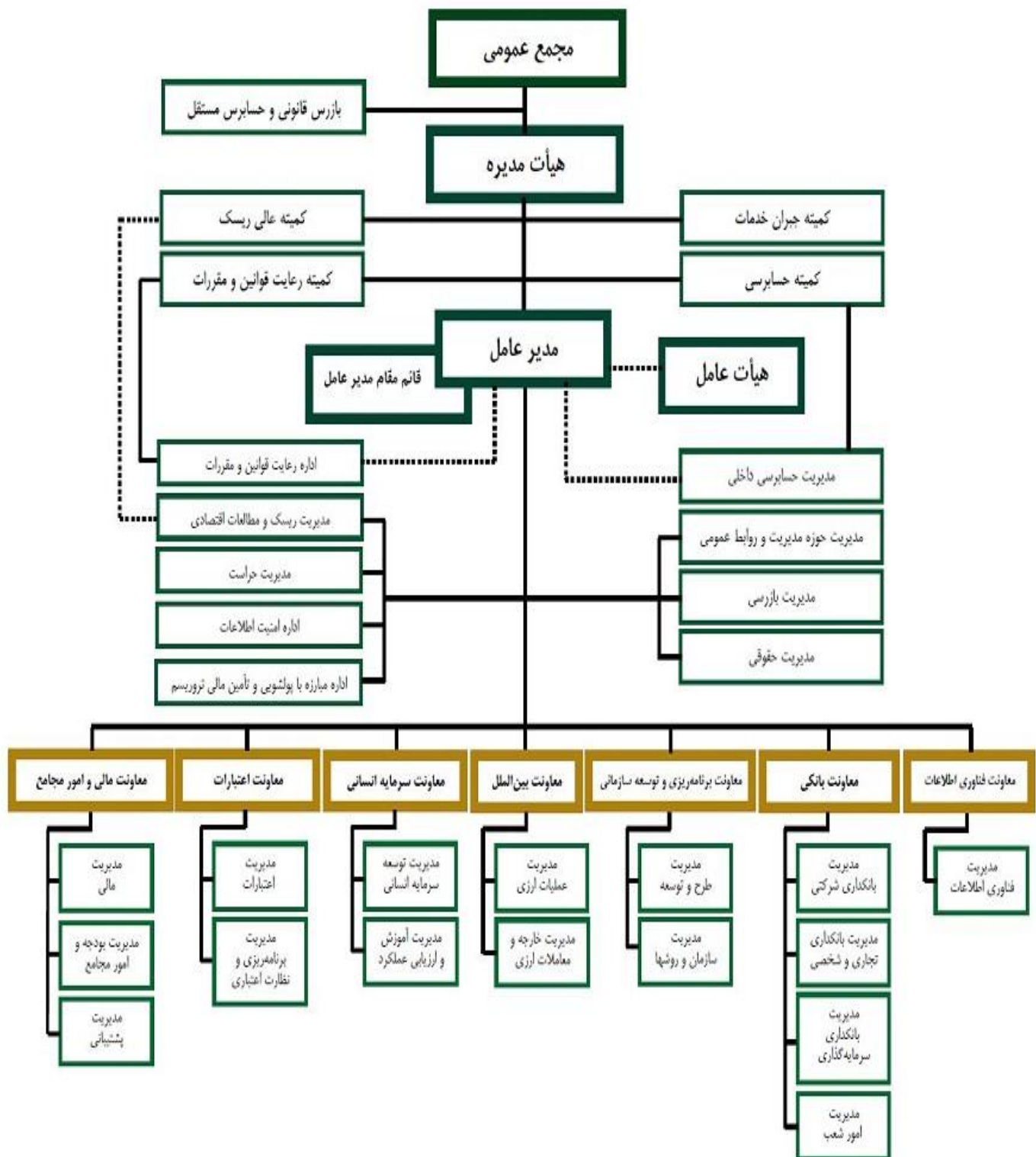
- اعتمادآفرینی، یکپارچگی، نوآوری، توانمندسازی مدیریت و نیروی کار، مشتری محوری و بهره‌وری و مسئولیت‌پذیری اجتماعی.

## استراتژی‌های کلان:

- توسعه هدفمند خدمات الکترونیک
- توسعه هدفمند بازاریابی در بانک
- ایجاد تنوع در پرتفوی درآمدی
- بهبود و نهادینه‌سازی فرآیندهای چابک
- توانمندسازی و ارتقای انگیزه کارکنان
- توسعه فعالیت‌های ارزی و اعتباری بانک
- توسعه هدفمند محصولات و خدمات



جارت سازمانی بانک





## کمیته‌های تخصصی

- |  |                                      |
|--|--------------------------------------|
| کمیته تسهیل فروش و اقاله اموال تملیکی    | کمیته بازاریابی و تبلیغات            |
| کلینیک شعب                               | کمیته توسعه محصول                    |
| کمیته ساختمان                            | کمیته فنی و بازرگانی                 |
| کمیسیون عالی استراتژی و بودجه            | کمیته تسهیلات غیرجاری                |
| کمیته ارزیابی طرح‌های سرمایه گذاری       | کمیته مدیریت دارایی و بدهی ها (ALCO) |
| کمیته جاری سازی و صیانت از برند بانک     | کمیته ریسک                           |
| کمیته راهبری نوآوری                      | کمیته تشخیص مطالبات غیرقابل وصول     |
| شورای عالی فناوری اطلاعات                | کمیته پدافند غیر عامل                |
| شورای راهبردی مرکز توسعه ارتباطات        | کمیته ارتقاء و ارزیابی سوابق         |
| کمیته برنامه ریزی توسعه بانکداری دیجیتال | کمیته سطوح دسترسی                    |
| کمیسیون معاملات                          | کمیته انضباطی                        |
| کمیته مالیاتی                            | کمیته اعتباری مرکز                   |

## محصولات و خدمات اصلی بانک

خدمات تسهیلات	خدمات سپرده‌ها	خدمات بین‌الملل	بانکداری الکترونیکی
<ul style="list-style-type: none"> <li>* طرح تندیس</li> <li>* طرح صبا</li> <li>* طرح ارزش سلامت</li> <li>* تسهیلات قرض الحسنه ازدواج</li> <li>* تسهیلات امیدآفرین</li> <li>* تسهیلات نیک‌آفرین پلاس</li> <li>* سایر طرق تامین مالی بر اساس عقود اسلامی</li> </ul>	<ul style="list-style-type: none"> <li>* سپرده‌های قرض الحسنه جاری</li> <li>* سپرده‌های قرض الحسنه دیداری</li> <li>* سپرده‌های سرمایه‌گذاری کوتاه‌مدت</li> <li>* سپرده‌های سرمایه‌گذاری بلندمدت</li> <li>* گواهی سپرده</li> <li>* صدور حواله‌های بین‌بانکی</li> </ul>	<ul style="list-style-type: none"> <li>* خدمات صرافی</li> <li>* ضمانتنامه ارزی</li> <li>* اعتبارات اسنادی</li> <li>* بروات اسنادی وصولی</li> </ul>	<ul style="list-style-type: none"> <li>* سامانه‌ها: هم‌آفرین، اینترنت بانک، رمزآفرین</li> <li>* درگاه پرداخت</li> <li>* خدمات کارت: کارت هدیه، کارت مجازی، بن کارت</li> <li>* وب سرویس صورتحساب</li> <li>* پایانه فروش: ثابت، سیار، PC، LAN</li> </ul>

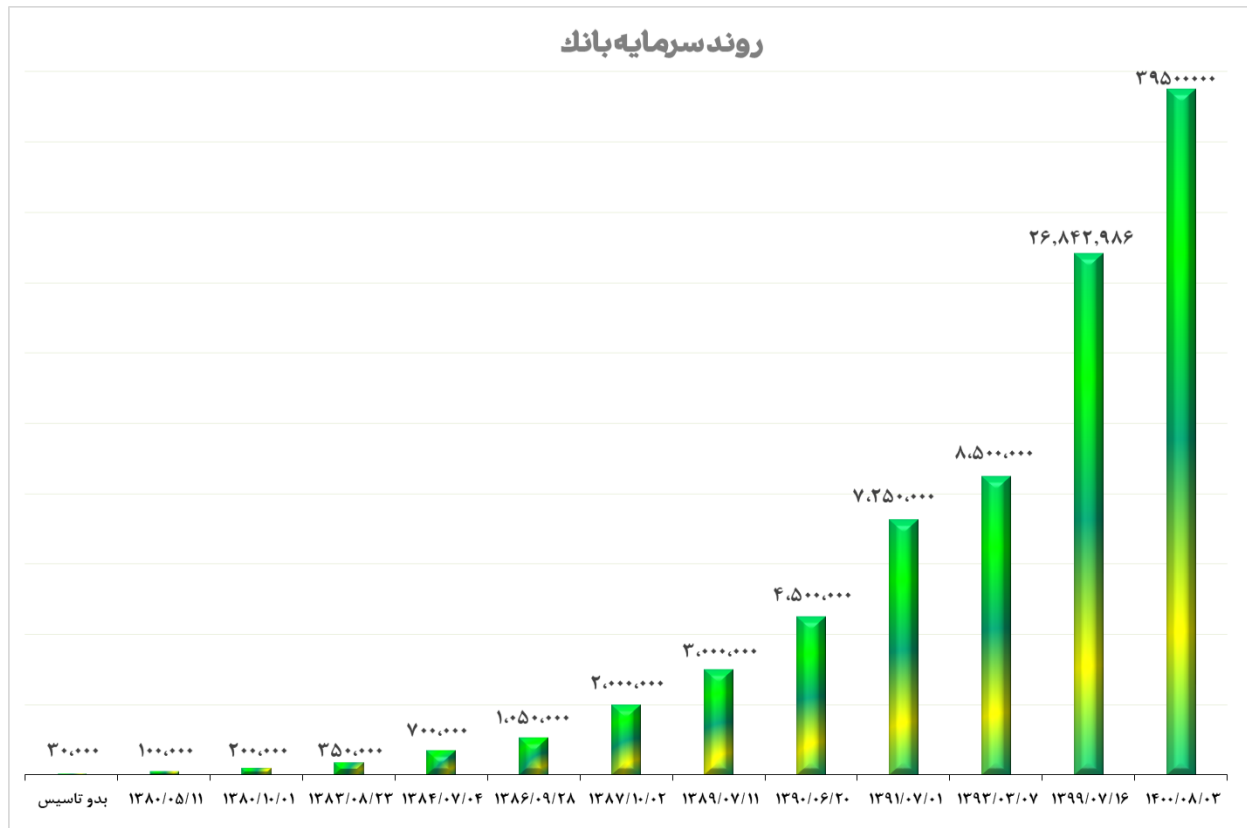


## سرمایه بانك

سرمایه شرکت در بدو تاسیس مبلغ ۳۰ میلیارد ریال (شامل تعداد ۳۰/۰۰۰/۰۰۰ سهم، به ارزش اسمی هر سهم ۱/۰۰۰ ریال) بوده که طی چند مرحله به شرح زیر به مبلغ ۳۹/۵۰۰ میلیارد ریال (شامل تعداد ۳۹/۵۰۰/۰۰۰/۰۰۰ سهم، به ارزش اسمی هر سهم ۱/۰۰۰ ریال) بالغ گردیده است. افزایش سرمایه مرحله دوم از مبلغ ۲۶/۸۴۳ میلیارد ریال به مبلغ ۳۹/۵۰۰ میلیارد ریال از محل آورده نقدی و مطالبات حال شده سهامداران در تاریخ ۱۴۰۰/۰۸/۰۳ ثبت گردید.

تغییرات سرمایه بانك		مبالغ به میلیون ریال	
تاریخ ثبت افزایش سرمایه	سرمایه قبلی	درصد افزایش سرمایه	مبلغ سرمایه جدید
محل افزایش سرمایه			
بدو تاسیس	۳۰,۰۰۰		۳۰,۰۰۰
۱۳۸۰/۰۵/۱۱	۳۰,۰۰۰	۲۳۳%	۱۰۰,۰۰۰
مطالبات و آورده نقدی			
۱۳۸۰/۱۰/۰۱	۱۰۰,۰۰۰	۱۰۰%	۲۰۰,۰۰۰
مطالبات و آورده نقدی			
۱۳۸۳/۰۸/۲۳	۲۰۰,۰۰۰	۷۵%	۳۵۰,۰۰۰
آورده نقدی			
۱۳۸۴/۰۷/۰۴	۳۵۰,۰۰۰	۱۰۰%	۷۰۰,۰۰۰
مطالبات و آورده نقدی			
۱۳۸۶/۰۹/۲۸	۷۰۰,۰۰۰	۵۰%	۱,۰۵۰,۰۰۰
مطالبات و آورده نقدی			
۱۳۸۷/۱۰/۰۲	۱,۰۵۰,۰۰۰	۹۰%	۲,۰۰۰,۰۰۰
مطالبات و آورده نقدی			
۱۳۸۹/۰۷/۱۱	۲,۰۰۰,۰۰۰	۵۰%	۳,۰۰۰,۰۰۰
مطالبات و آورده نقدی			
۱۳۹۰/۰۶/۲۰	۳,۰۰۰,۰۰۰	۵۰%	۴,۵۰۰,۰۰۰
مطالبات و آورده نقدی			
۱۳۹۱/۰۷/۰۱	۴,۵۰۰,۰۰۰	۶۱%	۷,۲۵۰,۰۰۰
مازاد تجدید ارزیابی و سود انباشته			
۱۳۹۳/۰۳/۰۷	۷,۲۵۰,۰۰۰	۱۷%	۸,۵۰۰,۰۰۰
مطالبات و آورده نقدی			
۱۳۹۹/۰۷/۱۶	۸,۵۰۰,۰۰۰	۲۱۶%	۲۶,۸۴۲,۹۸۶
مازاد تجدید ارزیابی دارایی ها و سایر اندوخته ها			
۱۴۰۰/۰۸/۰۳	۲۶,۸۴۲,۹۸۶	۴۷%	۳۹,۵۰۰,۰۰۰
مطالبات و آورده نقدی			

## روند سرمایه بانك

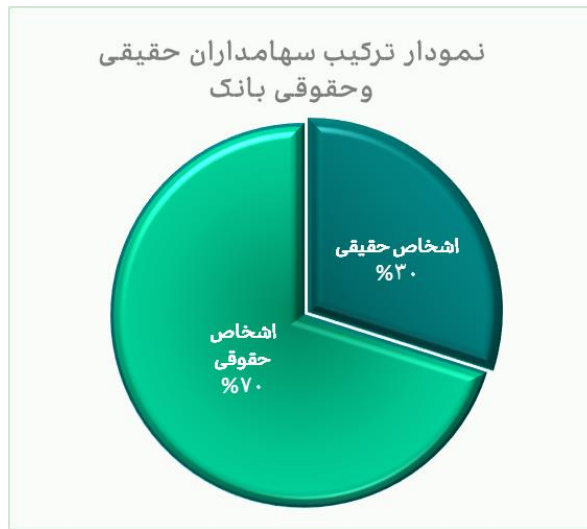




## سهامداران بانک

ترکیب سهامداران در تاریخ ۱۴۰۱/۰۳/۳۱ به شرح زیر می باشد :

گروه سهامداران	تعداد سهامداران	تعداد سهام	درصد
اشخاص حقیقی	۱۱,۷۰۱	۱۱,۶۶۸,۱۹۱,۹۷۴	۳۰%
اشخاص حقوقی	۱۱۱	۲۷,۸۳۱,۸۰۸,۰۲۶	۷۰%
جمع	۱۱,۸۱۲	۳۹,۵۰۰,۰۰۰,۰۰۰	۱۰۰%



همچنین ترکیب سهامداران بالای یک درصد در تاریخ ۱۴۰۱/۰۳/۳۱ به شرح زیر می باشد :

گروه سهامداران	تعداد سهامداران	تعداد سهام	درصد از کل سهام بانک
اشخاص حقیقی	۷	۶,۷۴۱,۸۵۱,۵۷۶	۱۷%
اشخاص حقوقی	۱۶	۲۵,۰۳۰,۰۱۷,۳۸۴	۶۳%
جمع	۲۳	۳۱,۷۷۱,۸۶۸,۹۶۰	۸۰%





## وضعیت بانک در سازمان بورس و اوراق بهادار

سال مالی منتهی به	تعداد سهام معامله شده	ارزش سهام معامله شده	تعداد روزهای باز بودن نماد	تعداد روزهایی که نماد معامله شد	ارزش متوسط بازار مالی در سال	میانگین قیمت سهم	سرمایه
		میلیون ریال			میلیون ریال	ریال	میلیون ریال
۱۴۰۱/۰۳/۳۱	۲۵۹,۱۰۶,۳۶۹	۸۰۳,۹۱۷	۵۷	۵۷	۱۴,۱۰۴	۳,۱۰۳	۳۹,۵۰۰,۰۰۰
۱۴۰۰/۱۲/۲۹	۴,۶۳۹,۳۷۷,۳۰۵	۱۳,۲۰۰,۹۵۶	۲۲۷	۲۲۷	۵۸,۱۵۴	۲,۸۴۵	۳۹,۵۰۰,۰۰۰
۱۳۹۹/۱۲/۳۰	۴,۰۳۷,۴۱۵,۰۱۰	۱۸,۲۹۲,۵۱۱	۲۰۴	۲۰۱	۸۹,۶۶۹	۴,۵۳۱	۲۶,۸۴۲,۹۸۶
۱۳۹۸/۱۲/۲۹	۱,۲۶۸,۷۰۰,۸۵۰	۴,۰۵۹,۶۳۱	۲۳۱	۲۳۱	۱۷,۵۷۴	۳,۲۰۰	۸,۵۰۰,۰۰۰
۱۳۹۷/۱۲/۲۹	۵۱۵,۹۷۲,۲۲۶	۸۳۴,۰۷۹	۲۳۰	۲۳۰	۳,۵۸۳	۱,۵۹۷	۸,۵۰۰,۰۰۰
۱۳۹۶/۱۲/۲۹	۱۰۲,۷۸۸,۲۰۹	۳۳۳,۷۰۲	۱۱۰	۱۱۰	۲,۱۲۵	۲,۲۷۴	۸,۵۰۰,۰۰۰
۱۳۹۵/۱۲/۳۰	۱۷۲,۹۰۶,۹۰۴	۵۱۳,۰۸۲	۲۰۷	۲۰۷	۲,۴۷۹	۲,۹۶۷	۸,۵۰۰,۰۰۰

## روند قیمت پایانی هر ماه از ابتدای سال ۱۴۰۱

تاریخ	حجم	ارزش	متوسط مقدار قیمت پایانی
فروردین	۸۷,۳۴۲,۷۳۴	۲۴۵,۱۷۸,۱۳۸,۹۱۰	۳,۱۳۸
اردیبهشت	۱۰۰,۴۸۳,۰۷۵	۳۳۱,۳۶۷,۵۷۷,۵۳۴	۳,۲۸۱
خرداد	۷۱,۳۸۰,۵۷۰	۲۲۷,۳۷۱,۴۸۷,۰۷۵	۳,۲۳۲

## برگزاری مجامع بانک و روند تقسیم سود طی سه سال اخیر

طبق مصوبه مجمع عمومی عادی بطور فوق العاده صاحبان سهام در تاریخ ۱۴۰۰/۰۸/۱۵، سود سهام پیشنهادی بین سهامداران به ازاء هر سهم ۱۴۰ ریال خالص برای سال مالی ۱۳۹۹ تصویب گردید.

سال مالی	تاریخ مجمع	سود خالص (میلیون ریال)	سود نقدی (میلیون ریال)	سرمایه (میلیون ریال)	(EPS) ریال	(DPS) ریال
۱۴۰۰	۱۴۰۱/۰۴/۲۲	۱۳,۱۷۱,۸۶۳	-	۳۹,۵۰۰,۰۰۰	۳۳۶	-
۱۳۹۹	۱۴۰۰/۰۸/۱۵	۱۱,۷۰۶,۹۰۲	۵,۵۳۰,۰۰۰	۳۹,۵۰۰,۰۰۰	۲۹۶	۱۴۰
۱۳۹۸	۱۳۹۹/۰۴/۳۱	۲,۹۲۴,۱۵۱	۱,۷۰۰,۰۰۰	۸,۵۰۰,۰۰۰	۳۴۴	۲۰۰



## مهمترین منابع، ریسک‌ها و روابط

مهمترین منابع بانک کارآفرین عبارتند از: کیفیت سرمایه انسانی، حقوق صاحبان سهام، سیستم الکترونیک، سپرده‌ها، دانش و نوآوری

## اقدامات انجام شده در خصوص رعایت اصول راهبری شرکتی

بانک کارآفرین از تاریخ ۱۳۹۶/۰۲/۲۴ و پس از دریافت بخشنامه «دستورالعمل الزامات ناظر بر حاکمیت شرکتی در موسسات اعتباری غیردولتی» اقدام به پیاده سازی اصول ۱۶ گانه آن در بانک نمود. همچنین پس از دریافت بخشنامه مورخ ۱۳۹۷/۰۴/۲۷ سازمان اوراق بهادار تهران نسبت به رعایت مفاد بخشنامه مذکور اقدام نموده که اهم اقدامات انجام شده به شرح زیر می‌باشد:

- ۱- تشکیل کمیته‌های تخصصی هیأت مدیره، شامل کمیته حسابرسی، ریسک، تطبیق (رعایت قوانین و مقررات)، جبران خدمات، و اخذ تاییدیه اعضای کمیته از بانک مرکزی.
- ۲- تشکیل واحدهای نظارتی حسابرسی داخلی، ریسک، تطبیق (رعایت قوانین و مقررات)، مبارزه با پولشویی.
- ۳- تصویب سند پیاده سازی نظام کنترل داخلی توسط هیأت مدیره.
- ۴- تصویب فرآیند اعطای تسهیلات و ایجاد تعهدات به اشخاص مرتبط توسط هیأت مدیره.
- ۵- تعیین ساختار و دستورالعمل‌های لازم به منظور پیاده سازی نظام کنترل داخلی.
- ۶- نظارت بر نحوه رعایت مفاد دستورالعمل حاکمیت شرکتی در شرکت‌های تابعه توسط واحد حسابرسی داخلی.
- ۷- شرکت اعضای هیأت مدیره و مدیران ارشد بانک در دوره‌های آموزشی تخصصی نظام بانکداری در جهت ارتقاء سطح دانش در زمینه‌های مورد نیاز.
- ۸- ایجاد رویه‌های مصوب به منظور افشاء و شفافیت اطلاعات مطابق با فصل شانزدهم دستورالعمل حاکمیت شرکتی بانک مرکزی و فصل ششم دستورالعمل بورس اوراق بهادار.

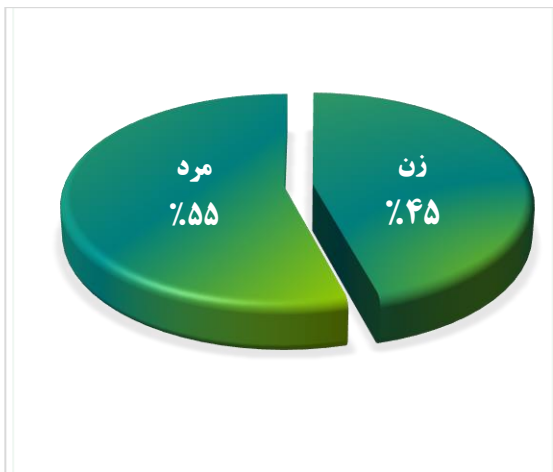


## منابع انسانی

داشتن نیروی انسانی مجرب و کارآزموده در بانک ها موجب جذب منابع ارزان قیمت و هدایت و بکارگیری آنها در راستای رونق اقتصادی است که از جمله مهمترین سرمایه و منابع بانک ها هستند، چرا که با عملکرد مناسب و دانش و تخصص به روز، نقش مهمی در جذب و تخصیص بهینه منابع بانک ایفا می نمایند.

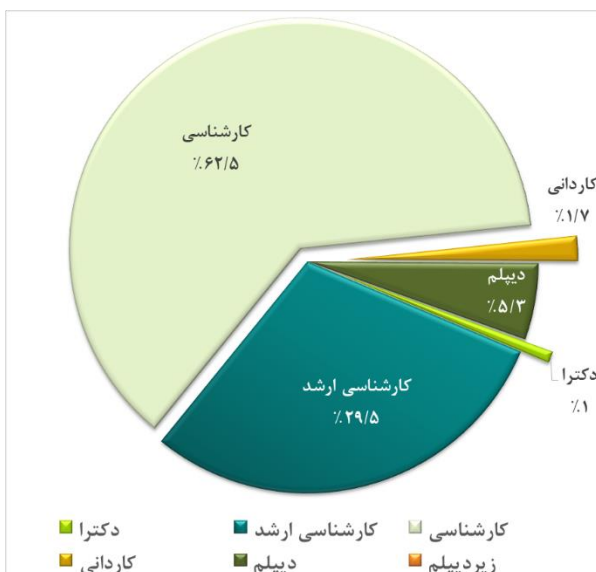
از این رو بانک کارآفرین با جذب نیروی انسانی جوان، متخصص و ارزشمند، جهت تحقق آرمان و اهداف استراتژیک خود گام برمی دارد. جداول ذیل ترکیب نیروی انسانی در پایان خردادماه ۱۴۰۱ را نمایش می دهد:

### ❖ نیروی انسانی به تفکیک جنسیت در شعب و ستاد



	مرد	زن	مجموع
ستاد	۳۶۵	۲۷۹	۶۴۴
شعب	۵۸۱	۵۰۳	۱,۰۸۴
جمع	۹۴۶	۷۸۲	۱,۷۲۸

### ❖ نیروی انسانی به تفکیک تحصیلات در شعب و ستاد



	بانک	شعب	ستاد
دکترای	۱۴	۱	۱۳
کارشناسی ارشد	۵۱۰	۲۷۸	۲۳۲
کارشناسی	۱۰۸۰	۷۴۴	۳۳۶
کارشناسی ارشد	۳۰	۱۰	۲۰
دیپلم	۹۲	۵۱	۴۱
زیردیپلم	۲	۰	۲
جمع	۱,۷۲۸	۱,۰۸۴	۶۴۴



## تامین مالی

- ❖ جذب منابع از محل سپرده‌گذاری مشتریان حقوقی که فعالیت‌های مالی خود را در بانک کارآفرین متمرکز می‌کنند.
- ❖ سپرده‌گذاری مشتریان حقیقی که برای مدیریت دارایی‌هایشان با بانک کارآفرین دارای روابط نزدیک و بلندمدت هستند.
- ❖ جذب سپرده‌های خرد و متوسط سایر مشتریان .
- ❖ گواهی سپرده عام و خاص : بررسی و قبول ارکان عاملیت ، ضمانت انتشار گواهی سپرده خاص برای متقاضیان و اشخاص حقوقی واجد شرایط و همچنین انتشار گواهی سپرده عام.
- ❖ اوراق صکوک : بررسی و قبول ارکان عاملیت و ضمانت اوراق صکوک برای اشخاص حقوقی با اخذ مجوز از بانک مرکزی و سازمان بورس اوراق بهادار
- ❖ جذب سپرده از محل منابع صندوق توسعه ملی جهت اعطای تسهیلات برای تأمین سرمایه در گردش بخش صنعت و معدن در مناطق برخوردار و فوق شرایط و ضوابط اعلامی صندوق.

همچنین بانک کارآفرین جهت تنوع خدمات و محصولات بانکی اقدام به تاسیس شرکت های زیرمجموعه به شرح ذیل نموده است :

- |                                |  |
|--------------------------------|--|
| ۱- شرکت لیزینگ کارآفرین        | ۸- شرکت توسعه تجارت امید کارآفرین                  |
| ۲- شرکت کارگزاری بانک کارآفرین | ۹- شرکت توسعه صنایع پتروشیمی کوروش                 |
| ۳- شرکت صرافی کارآفرین         | ۱۰- شرکت توسعه فناوری نگاه فردای کارآفرین          |
| ۴- گروه مالی کارآفرین          | ۱۱- شرکت توسعه تجارت الکترونیک نگاه فردای کارآفرین |
| ۵- شرکت ابنیه گستر کارآفرین    | ۱۲- شرکت نرم افزارهای بانکی نگاه فردای کارآفرین    |
| ۶- شرکت عصر امین کارآفرین      | ۱۳- شرکت راهبرد هوشمند مدیریت ثروت ستارگان         |
| ۷- شرکت امین اعتماد کارآفرین   |  |



## خلاصه وضعیت شرکت های فرعی بانک در تاریخ ۱۴۰۱/۰۳/۳۱ به شرح جدول زیر می باشد:

ردیف	نام شرکت سرمایه پذیر	سرمایه ثبت شده (میلیون ریال)	درصد مالکیت مستقیم و غیر مستقیم	درصد مالکیت مستقیم
۱	شرکت ابنیه گسترکارآفرین	۱۰,۰۰۰	۹۵%	۸۵%
۲	شرکت گروه مالی بانک کارآفرین	۲,۱۰۰,۰۰۰	۶۷%	۶۷%
۳	شرکت صرافی کارآفرین	۴۳۸,۰۰۰	۱۰۰%	۱۰۰%
۴	شرکت کارگزاری بانک کارآفرین	۱,۰۰۰,۰۰۰	۱۰۰%	۱۰۰%
۵	شرکت لیزینگ کارآفرین	۱,۵۰۰,۰۰۰	۷۸%	۶۷%
۶	شرکت عصرامین کارآفرین	۴,۵۰۰	۸۴%	۲۰%
۷	شرکت توسعه فناوری نگاه فردای کارآفرین	۱,۵۰۰,۰۰۰	۱۰۰%	۱۰۰%
۸	شرکت امین اعتماد کارآفرین	۱۰,۰۰۰	۶۷%	-
۹	شرکت توسعه تجارت امید کارآفرین	۵۰,۰۰۰	۵۰%	-
۱۰	شرکت توسعه صنایع پتروشیمی کورش - قبل از مرحله بهره برداری	۹۰,۰۰۰	۶۴%	-
۱۱	شرکت توسعه تجارت الکترونیک نگاه فردای کارآفرین	۱۰۰,۰۰۰	۱۰۰%	-
۱۲	شرکت نرم افزارهای بانکی نگاه فردای کارآفرین	۱۰۰,۰۰۰	۱۰۰%	-
۱۳	شرکت راهبرد هوشمند مدیریت ثروت ستارگان	۱۰۰,۰۰۰	۴۳%	-

### شرکت ابنیه گسترکارآفرین (سهامی خاص)

شرکت در تاریخ ۱۳۸۹/۰۷/۲۷ بصورت شرکت سهامی خاص تاسیس شد و طی شماره ۳۸۶۸۶۰ و شناسنامه ملی ۱۰۳۲۰۳۷۸۱۲۷ و کد اقتصادی ۴۱۱۳۷۳۶۴۴۸۱۵ در اداره ثبت شرکت ها و مالکیت صنعتی تهران به ثبت و متعاقباً از تاریخ ۱۳۸۹/۰۷/۲۷ شروع به بهره برداری نموده است.

موضوع فعالیت شرکت طبق ماده (۲) اساسنامه بشرح زیر است :

- ۱- سرمایه گذاری، مشارکت، ساخت، انجام کلیه معاملات مجاز بازرگانی، پیمانکاری انواع ساختمان ها و شهرک های صنعتی، تجاری، اداری، مسکونی، در داخل و خارج از کشور.
- ۲- خرید و تملک اراضی مورد نیاز برای احداث ساختمان های موضوع بند (۱) با رعایت مقررات و ضوابط جاری کشور.
- ۳- تهیه لوازم و مصالح ساختمانی مورد نیاز.
- ۴- وارد نمودن هر نوع کالای مورد نیاز شرکت از خارج از کشور.
- ۵- انجام امور طراحی، محاسبات، نقشه کشی، امور مشاوره ای و نظارت پروژه های ساختمانی.
- ۶- قبول نمایندگی از شرکتهای داخلی و خارجی در زمینه فعالیت های فوق.
- ۷- ایجاد شعب و نمایندگی در داخل و خارج از کشور.
- ۸- تاسیس شرکت و مشارکت در شرکت ها و عضویت در کلیه انجمن ها، سازمان ها، اصناف، کنسرسیوم ها و هرگونه تشکل قانونی مرتبط با فعالیت های فوق در داخل و یا خارج از کشور.
- ۹- بطور کلی انجام کلیه عملیات و معاملات مالی و تجاری که بطور مستقیم و غیرمستقیم به تمام یا هر یک از موضوعات مشروحه فوق مربوط باشد.



## شرکت گروه مالی کارآفرین (سهامی خاص)

شرکت گروه مالی کارآفرین (سهامی خاص) از مصادیق نهادهای مالی موضوع بندهای ۲ و ۲۱ ماده ۱ قانون بازار اوراق بهادار و بند ۵ ماده ۱ قانون توسعه ابزارها و نهادهای مالی جدید محسوب می گردد. این شرکت به شناسه ملی ۱۰۱۰۳۰۰۱۲۱۲ در تاریخ ۱۳۸۴/۰۹/۰۱ به صورت شرکت سهامی خاص تأسیس شده و طی شماره ۲۶۰۰۲۱ مورخ ۱۳۸۴/۰۹/۰۱ در اداره ثبت شرکت ها و مالکیت صنعتی تهران و طی شماره ۱۱۲۳۸ مورخ ۱۳۹۲/۱۲/۱۹ نزد سازمان بورس و اوراق بهادار به ثبت رسید. نام شرکت به موجب صورتجلسه مجمع عمومی فوق العاده مورخ ۱۳۹۹/۱۲/۲۰ مجوز ۱۳۵۱/۸۳ مورخ ۱۴۰۰/۰۳/۰۱ سازمان بورس و اوراق بهادار به گروه مالی کارآفرین (ماهیت هلدینگ) تغییر نمود و در روزنامه به شماره ۲۲۲۱۴ مورخ ۱۴۰۰/۰۴/۰۳ به چاپ رسید. در حال حاضر این شرکت جزو واحدهای فرعی بانک کارآفرین می باشد و واحد نهایی گروه، نیز بانک کارآفرین می باشد.

موضوع فعالیت شرکت طبق ماده ۳ اساسنامه جدید شرکت که در تاریخ ۱۳۹۹/۱۲/۲۰ توسط مجمع عمومی فوق العاده تصویب گردید و در اداره ثبت شرکت ها به ثبت رسیده است عبارتست از:

- ۱- سرمایه گذاری در سهام، سهم شرکت، واحدهای سرمایه گذاری صندوقها یا سایر اوراق بهادار دارای حق رای با هدف کسب انتفاع به طوری که به تنهایی یا به همراه اشخاص تحت کنترل یا اشخاص تحت کنترل واحد، کنترل شرکت، موسسه یا صندوق سرمایه پذیر را در اختیار گرفته یا در آن نفوذ قابل ملاحظه یابد و شرکت، موسسه یا صندوق سرمایه پذیر (اعم از ایرانی و خارجی) در زمینه یا زمینه های زیر فعالیت کند:
  - ارائه خدمات مالی از جمله سبدگردانی، مشاوره سرمایه گذاری، مشاور عرضه و مشاوره پذیرش، تامین سرمایه، پذیره نویسی و تعهد پذیره نویسی و تعهد خرید اوراق بهادار یا مشارکت در امور کارگزاری، کارگزاری و معامله گری، رتبه بندی اعتباری و پردازش اطلاعات مالی.
  - تهیه و تولید انواع مواد و محصولات پتروشیمی و شیمیایی و فرآورده های فرعی آنها که از فرآوری نفت، مشتقات نفتی، گازهای طبیعی، هیدروکربن ها و سایر مواد خام اعم از آلی و معدنی بدست می آید.
  - تهیه زمین و اجرای طرح های ساختمانی از جمله ساختمان های مسکونی، تجاری و اداری اعم از شهرک سازی و...
  - سرمایه گذاری خطر پذیر در شرکتهای دانش بنیان، استارت آپ ها صندوق های سرمایه گذاری جسورانه و صندوق های سرمایه گذاری خصوصی (PE).
  - واسطه گری مالی شامل بانک، لیزینگ و بیمه.
  - سرمایه گذاری در حوزه فناوری اطلاعات.
- ۲- انجام فعالیت های زیر در ارتباط با اشخاص سرمایه پذیر موضوع بند ۱ فوق:
  - خدمات اجرایی در تهیه و خرید مواد اولیه و ماشین آلات برای اشخاص حقوقی سرمایه پذیر.
  - خدمات طراحی و مهندسی اصولی و تضمین پروژه ها برای اشخاص حقوقی سرمایه پذیر.
  - انجام مطالعات، تحقیقات و بررسی های تکنولوژی، فنی، علمی، بازرگانی و اقتصادی برای بهره برداری توسط اشخاص حقوقی سرمایه پذیر.
  - تامین منابع مالی اشخاص حقوقی سرمایه پذیر از منابع داخلی شرکت یا از طریق سایر منابع از جمله اخذ تسهیلات بانکی به نام شرکت یا شخص حقوقی سرمایه پذیر با تامین وثیقه یا تضمین باز پرداخت از طریق شرکت یا بدون تامین وثیقه یا تضمین باز پرداخت.
  - تدوین سیاست های کلی و راهبردی و مدیریتی اشخاص حقوقی سرمایه پذیر.



- شناسایی فرصت های سرمایه گذاری در زمینه های فعالیت مذکور در بند ۱ فوق به منظور معرفی به اشخاص حقوقی سرمایه پذیر.
  - ارائه سایر خدمات فنی، مدیریتی، اجرایی و مالی به اشخاص حقوقی سرمایه پذیر.
- ۳- سرمایه گذاری با هدف کسب انتفاع و کنترل عملیات یا نفوذ قابل ملاحظه در سهام، سهم شرکت و سایر اوراق بهادار دارای حق رای آن عده از اشخاص حقوقی که خدمات زیر را منحصرأ به اشخاص سرمایه پذیر یا علاوه بر اشخاص سرمایه پذیر به دیگران ارائه می نمایند.
- خدمات موضوع بند ۲ فوق.
  - حمل و نقل، انبارداری، بازاریابی، توزیع و فروش محصولات.

## شرکت صرافی کارآفرین (سهامی خاص)

شرکت صرافی کارآفرین متعلق به بانک کارآفرین به منظور فعالیت در زمینه صرافی به صورت شرکت سهامی خاص تاسیس شده و در تاریخ ۱۳۸۹/۱۲/۱۱ طی شماره ۳۹۸۸۶۴، شناسه ملی ۱۰۳۲۰۱۹۱۳۲۰ در اداره ثبت شرکت ها و مالکیت صنعتی تهران به ثبت رسیده و کد اقتصادی شماره ۴۱۱۳۸۳۳۸۸۴۵۸ به شرکت تخصیص یافته است. در حال حاضر شرکت جزء واحدهای تجاری فرعی بانک کارآفرین (سهامی عام) است.

موضوع فعالیت شرکت طبق ماده ۳ اساسنامه و بر اساس اولین مجوز شماره ۳۰۳۸۰ مورخ ۱۳۹۰/۰۲/۱۱ بانک مرکزی جمهوری اسلامی ایران بعنوان نهاد نظارتی صرافی ها، شامل خرید و فروش نقدی ارز، مسکوک طلای ضرب شده توسط بانک مرکزی ج.ا.ا و انجام عملیات مربوط به حواله های ارزی از طریق بانک ها و موسسات اعتباری غیربانکی مجاز داخلی و ارائه خدمات ارزی برون مرزی از طریق کارگزاران در چارچوب قوانین و مقررات ارزی می باشد.

## شرکت کارگزاری بانک کارآفرین (سهامی خاص)

شرکت کارگزاری بانک کارآفرین (سهامی خاص) از مصادیق نهادهای مالی بند ۲۱ ماده ۱ قانون بازار اوراق بهادار محسوب می گردد. این شرکت به شناسه ملی ۱۰۲۴۰۰۸۹۸۰۹ در تاریخ ۱۳۸۵/۰۶/۰۴ تاسیس شده و طی شماره ثبت ۵۹۹۳ مورخ ۱۳۸۵/۰۶/۰۴ در اداره ثبت شرکت ها و مالکیت صنعتی اردبیل و طی نامه شماره ۱۰۶۶۰ مورخ ۱۳۸۷/۱۱/۰۱ نزد سازمان بورس اوراق بهادار به ثبت رسیده است. در حال حاضر، شرکت جزء واحدهای تجاری فرعی و نهایی بانک کارآفرین می باشد.

موضوع فعالیت شرکت طبق ماده ۲ اساسنامه بشرح ذیل است:

- ۱- سرمایه گذاری و خدمات کارگزاری: از قبیل خرید و فروش اوراق بهادار پذیرفته شده در بورس اوراق بهادار و پذیره نویسی اوراق بهادار پذیرفته شده در بورس اوراق بهادار و اداره سرمایه گذاری ها به نمایندگی از طرف اشخاص.
- ۲- خدمات مالی و مشاوره ای: از قبیل ارائه کمک و راهنمایی به شرکت ها به منظور نحوه عرضه سهام آنها برای فروش در بورس اوراق بهادار، راهنمایی شرکت ها در مورد طرق افزایش سرمایه و نحوه عرضه سهام و سایر اوراق بهادار برای فروش در بورس اوراق بهادار، انجام بررسی های مالی و اقتصادی و سرمایه گذاری و ارائه خدمات و نظرات مشورتی به سرمایه گذاران.
- ۳- امور مالی: اخذ تسهیلات اعتباری از بانک ها و اشخاص.



## شرکت لیزینگ کارآفرین (سهامی عام)

شرکت لیزینگ کارآفرین در تاریخ ۱۳۸۳/۷/۲۷ به صورت سهامی خاص تاسیس و طی شماره ۲۳۲۶۱۷ در اداره ثبت شرکتها و مالکیت صنعتی شهر تهران به ثبت رسیده و زمان شروع عملیات اصلی آن از خرداد سال ۱۳۸۵ می باشد. در حال حاضر شرکت لیزینگ کارآفرین با شناسه ملی ۱۰۱۰۲۷۳۶۱۸۴ و کد اقتصادی ۴۱۱۱-۱۹۷۶-۵۵۸۱ جزء واحدهای تجاری فرعی بانک کارآفرین است.

طبق صورتجلسه مجمع عمومی فوق العاده صاحبان سهام مورخ ۱۳۹۸/۱۰/۳۰، نوع شخصیت حقوقی شرکت از سهامی خاص به سهامی عام تبدیل گردیده و مراتب در روزنامه رسمی مورخ ۱۳۹۹/۰۴/۰۸ به ثبت رسیده است. متعاقباً درخواست پذیرش سهام شرکت لیزینگ کارآفرین (سهامی عام) در بورس اوراق بهادار استان تهران در جلسه مورخ ۱۳۹۸/۱۲/۱۹ هیئت پذیرش مطرح و هیئت پذیرش با پذیرش سهام شرکت لیزینگ کارآفرین (سهامی عام) در بازار دوم بورس اوراق بهادار تهران موافقت و در تاریخ ۱۳۹۹/۰۹/۱۸ نزد سازمان به ثبت رسیده است. نماد شرکت "ولکار" در تابلوی بورس بعنوان پانصد و هشتادمین شرکت در بازار دوم بورس و اوراق بهادار تهران، پذیرش و در تاریخ ۱۴۰۰/۰۳/۱۹ سهام شرکت عرضه گردید. موضوع فعالیت شرکت طبق مفاد ماده (۲) و (۳) اساسنامه شرکت عبارتست از:

- ۱- تامین مالی مشتری از طریق تهیه کالا اعم از منقول و غیرمنقول توسط شرکت و واگذاری آن به مشتری صرفاً در قالب یکی از قراردادهای اجاره به شرط تملیک و فروش اقساطی در چارچوب قانون عملیات بانکی بدون ربا، آئین نامه ها و دستورالعمل مربوط.
- ۲- شرکت می تواند در راستای موضوع فعالیت اساسنامه، به انجام امور ذیل بپردازد:
  - خرید و فروش انواع اوراق مالی اسلامی در چارچوب قوانین و مقررات.
  - دریافت نمایندگی و عاملیت منابع مالی از اشخاص (به جز بانکها و موسسات اعتباری)، به منظور اعطای تسهیلات در قالب یکی از قراردادهای اجاره به شرط تملیک و فروش اقساطی در چارچوب قانون عملیات بانکی بدون ربا، آئین نامه ها و دستورالعمل های مربوط.
  - مشارکت سندیکایی با سایر اشخاص (به جز بانکها و موسسات اعتباری)، به منظور اعطای تسهیلات در قالب یکی از قراردادهای اجاره به شرط تملیک و فروش اقساطی در چارچوب قانون عملیات بانکی بدون ربا، آئین نامه ها و دستورالعمل های مربوط.
  - دریافت تسهیلات از بانکها و موسسات اعتباری مجاز با رعایت مقررات ذیربط.



## ❖ شرکت توسعه فناوری نگاه فردای کارآفرین (سهامی خاص)

گروه در پایان سال مالی قبل شامل شرکت توسعه فناوری نگاه فردای کارآفرین (سهامی خاص) و شرکت راهبرد هوشمند مدیریت ثروت ستارگان (سهامی خاص) و برای سال مالی منتهی به ۱۴۰۰/۱۲/۲۹ نیز شامل شرکت توسعه فناوری نگاه فردای کارآفرین (سهامی خاص)، شرکت راهبرد هوشمند مدیریت ثروت ستارگان (سهامی خاص)، شرکت توسعه نرم افزارهای بانکی نگاه فردای کارآفرین (سهامی خاص) و شرکت توسعه تجارت الکترونیک نگاه فردای کارآفرین (سهامی خاص) می باشد. شرکت توسعه فناوری نگاه فردای کارآفرین (سهامی خاص) متعاقب برگزاری مجمع عمومی موسسان به تاریخ ۱۳۹۹/۰۱/۱۶ در تاریخ ۱۳۹۹/۰۳/۲۱ تحت شماره ۵۵۹۴۲۲ و شناسه ملی ۱۴۰۰۹۱۹۷۴۰۵ در اداره ثبت شرکتها تهران به ثبت رسید. همچنین شرکت با کد اقتصادی ۱۱۶۶۶۳۱۳۶۷۱ در نظام مالیاتی کشور ثبت شده است. در حال حاضر، شرکت توسعه فناوری نگاه فردای کارآفرین (سهامی خاص) جزو واحدهای تجاری فرعی بانک کارآفرین است.

### ۱- موضوع اصلی فعالیت شرکت مطابق با بند ۲ اساسنامه عبارت است از:

- ارائه انواع خدمات تخصصی و مشاوره ای و اجرای پروژه های کامپیوتری و الکترونیکی، مکانیزاسیون و اتوماسیون شامل تحلیل، طراحی، منطبق سازی، تولید، پیاده سازی سیستم های نرم افزاری، سخت افزاری، مدیریتی و خدماتی.
- ارائه انواع خدمات تخصصی با راهبری سیستم های نرم افزاری و سخت افزاری و همچنین ایجاد شبکه های لازم خدماتی در زمینه های فعالیت شرکت.
- انجام هر نوع سرمایه گذاری در حوزه فناوری با مشارکت افراد حقیقی و حقوقی، اعم از داخلی و خارجی به منظور ارائه خدمات فناوری مرتبط با موضوع تاسیس یا خرید به نام شرکت.
- دریافت تسهیلات اعتباری از سیستم بانکی.
- واردات، صادرات تجهیزات، نرم افزارهای مجاز و سیستم های مورد نیاز مرتبط با موضوع فعالیت شرکت.
- ارائه انواع راهکارهای جامع خدمات الکترونیکی و رایانه ای از طریق تامین و راه اندازی انواع ابزارهای مربوطه اعم از راه حل های برخط و تامین زیرساخت فنی لازم برای شرکت ها و موسسات دارای مجوز.
- ایجاد زیرساخت های فنی لازم برای ارائه خدمات تجارت الکترونیکی غیرهرمی و غیرشبکه ای در بازارهای داخلی و بین المللی.
- نصب، راه اندازی، تعمیر و نگهداری دستگاه ها، شبکه ها و ابزارهای الکترونیکی و رایانه ای.
- توسعه بستر فنی لازم برای گسترش خدمات و خرید و فروش انواع کارت های مغناطیسی و هوشمند.
- طراحی، پیاده سازی، راهبری و نگهداری نرم افزارهای کاربردی مربوط به موضوع فعالیت شرکت.
- انجام مطالعات خرید، فروش، اجاره، صادرات و واردات کلیه کالاهای مجاز در رابطه با موضوع فعالیت شرکت.
- انجام مطالعه و خدمات پژوهشی و خدماتی در زمینه فعالیت شرکت، تجارت الکترونیکی و سایر خدمات الکترونیکی.
- همکاری و مشارکت با سازمان های ذیربط ملی و بین المللی در زمینه پیاده سازی و اجرای پروژه های الکترونیکی.
- پژوهش، ترویج، تولید و ارائه خدمات نوین در موضوعات تجارت الکترونیکی، تجارت الکترونیکی همراه، هوش تجاری در سطح ملی و بین المللی و شرکت در مجامع و نمایشگاه های تخصصی ملی و بین المللی در زمینه های فوق.
- تاسیس شعبه یا قبول نمایندگی از شرکت های داخلی و خارجی با اعطای نمایندگی به افراد حقیقی و حقوقی در داخل یا خارج کشور.
- انجام سایر عملیات و معاملات مجاز، خدماتی، تجاری و تولیدی در ارتباط مستقیم یا غیرمستقیم با موضوع فعالیت شرکت به منظور تسهیل و یا بهسازی فعالیت شرکت.



### ۲- فعالیت اصلی شرکت‌های فرعی به شرح زیر می‌باشد:

- شرکت راهبرد هوشمند مدیریت ثروت ستارگان (سهامی خاص): عمدتاً در زمینه‌های ارائه خدمات توانمندساز و توسعه دهنده کسب و کارهای نوآور و نوپا در قالب ایجاد و مدیریت شتاب‌دهنده کسب و کار، سرمایه‌گذاری در شرکت‌های نوپا و... می‌باشد. لازم به توضیح است که فعالیت شرکت مزبور طی دوره مالی مورد گزارش محدود به سرمایه‌گذاری جسورانه بلندمدت در تعدادی شرکت استارت‌آپ با زمینه فینتک و همچنین سرمایه‌گذاری کوتاه‌مدت در چندین صندوق مشترک سرمایه‌گذاری، سرمایه‌گذاری در سهام و صندوق قابل معامله ETF بوده است.
- شرکت توسعه نرم افزارهای بانکی نگاه فردای کارآفرین (سهامی خاص): عمدتاً در زمینه ارائه خدمات تخصصی و مشاوره و اجرای پروژه‌های کامپیوتری و الکترونیکی، مکانیزاسیون و اتوماسیون شامل تحلیل، طراحی، منطبق سازی، تولید، پیاده‌سازی سیستم‌های نرم‌افزاری و سخت‌افزاری، مدیریتی و خدماتی و... می‌باشد. فعالیت شرکت مزبور طی دوره مالی مورد گزارش شامل ارائه خدمات پشتیبانی و زیرساختی سخت‌افزاری و نرم‌افزاری به بانک کارآفرین بوده است.
- شرکت توسعه تجارت الکترونیک نگاه فردای کارآفرین (سهامی خاص): عمدتاً شامل ایجاد زیرساخت‌های فنی لازم برای ارائه خدمات تجارت الکترونیکی غیرهرمی و غیرشبکه‌ای در بازارهای داخلی و بین‌المللی، برپایی غرفه و شرکت در کلیه نمایشگاه‌های داخلی و بین‌المللی، توسعه بستر فنی لازم برای گسترش خدمات و خرید فروش انواع کارت‌های مغناطیسی و هوشمند و... می‌باشد. فعالیت شرکت مزبور طی دوره مالی مورد گزارش شامل ارائه خدمات درگاه‌های پرداخت، فین‌تکی و ماشین‌های بانکی به بانک کارآفرین می‌باشد.



## انواع ریسک های بانک کارآفرین

واحد مدیریت ریسک در حال حاضر زیر نظر مدیر عامل بانک فعالیت می نماید و وظیفه آن شناسایی، اندازه گیری و پایش انواع ریسک های بانکی و گزارش آن به مدیر عامل و هیات مدیره بانک به منظور کنترل و محافظت بانک در برابر این ریسک ها می باشد. این گزارش ها در کمیته مدیریت دارایی و بدهی ها و همچنین کمیته عالی ریسک هیئت مدیره بانک ارائه شده و در آنها تصمیمات لازم اتخاذ می گردد. در کمیته عالی ریسک سه نفر از اعضای هیات مدیره، مشاورین ریسک و مدیر ریسک و مطالعات اقتصادی عضویت دارند و این کمیته تقریباً هر ماه یکبار تشکیل جلسه می دهد.

واحد ریسک و مطالعات اقتصادی برای هر یک از انواع ریسک های بانکی از روش های مختلفی جهت مدلسازی و اندازه گیری ریسک استفاده می نماید که در ادامه به هر کدام از آنها اشاره شده است. خلاصه مدل های استفاده شده برای سنجش ریسک مطابق با جدول زیر می باشد.

نوع ریسک	منشأ ریسک	مدل اندازه گیری	نحوه کنترل
ریسک اعتباری	اعطای تسهیلات و ضمانت نامه	رتبه بندی اعتباری مشتریان حقیقی و حقوقی و اندازه گیری احتمال نکول، بررسی همبستگی نکول و ریسک تمرکز، آزمون تنش	دریافت وثائق، پایش رتبه بندی مشتری
ریسک بازار	خرید و فروش سهام خرید و فروش ارز	مدل ارزش در معرض خطر با روش تاریخی و روش شبیه سازی مونت کارلو	اعمال حد براساس سرمایه پایه، میزان خرید و فروش سهام و وضعیت بازاری
ریسک عملیاتی	فرآیندهای داخلی بانک، عوامل انسانی، حوادث غیرمترقبه، اختلال در سیستم های فن آوری	روش خودارزیابی ریسک RCSA، مدل توزیع زیان LDA، شاخص های کلیدی ریسک KRI و تحلیل سناریو	کنترل های داخلی، بیمه، بازرسی، اصلاح فرآیندها
ریسک نقدینگی	عدم تطبیق سررسید دارایی ها و بدهی ها، اختلاف در منابع و مصارف	آزمون تنش، انواع نسبت های نقدینگی، مدل های بهینه سازی منابع و مصارف، نسبت های نقدینگی بازل ۳ شامل LCR و NSFR	اعمال حد برای نسبت های نقدینگی بانک، استفاده از بازار بین بانکی

## ۱- ریسک اعتباری

هرگونه خسارت ناشی از عدم پرداخت تسهیلات و ایفای تعهدات مشتریان و به عبارتی دیگر احتمال بروز زیان ناشی از عدم ایفای به موقع تمام یا قسمتی از تعهدات ناشی از دریافت خدمات اعتباری، توسط طرف مقابل (به دلایلی همچون عدم تمایل، عدم توانایی مالی، وجود موانع در انجام تسویه...) ریسک اعتباری نام دارد. از آنجاییکه عمده دارایی های بانک کارآفرین تسهیلات اعطایی به مشتریان می باشد، ریسک اعتباری مهمترین مخاطره ای است که بانک با آن مواجه است.

### سامانه رتبه بندی داخلی بانک کارآفرین

ریسک اعتباری مهمترین مخاطره ای است که بانک با آن مواجه است. بنابراین توجه به ارزیابی ریسک اعتباری مشتریان و کاهش هزینه های ناشی از آن اهمیت به سزایی دارد لذا بایستی مشتریان اعتباری بانک از لحاظ اهلیت بررسی و رتبه بندی شوند. برای این منظور به صورت ادواری صورت های مالی و وضعیت اعتباری آنان ارزیابی و کفایت وثایق آنها در قبال تسهیلات و تعهدات مشتری مورد بررسی قرار می گیرند. جمع آوری اطلاعات تاریخی مربوط به مشتریان در یک سامانه رتبه بندی، ابزاری مهم برای مراقبت از کیفیت کل پرتفوی اعتباری می باشد. به کمک این ابزار می توان به صورت دقیق تر و با اطلاعات جامع تری برای اعطای تسهیلات تصمیم گیری نمود.



در این راستا سامانه رتبه‌بندی داخلی بانک کارآفرین از سال ۱۳۸۸ عملیاتی شده است و رتبه مشتریان براساس اطلاعات صورت‌های مالی مشتری حقوقی و مشخصه‌های اعتباری مشتری حقیقی پس از ورود اطلاعات توسط شعب تهیه می‌گردد. طبق پس‌آزمایی‌های انجام شده با توجه به عملکرد سامانه رتبه‌بندی داخلی رابطه مستقیمی بین رتبه و عملکرد مشتری در بازپرداخت تسهیلات یا تعهدات وجود دارد. هرچه رتبه اعتباری پایین‌تر باشد، با احتمال بیشتری منجر به نکول و عملکرد نامطلوب می‌گردد. پس از جمع‌آوری اطلاعات مالی مشتریان اعتباری و عملکرد آنها طی ۵ سال اخیر، با بررسی‌های آماری و تحلیل داده‌های مشتریان، سیستم رتبه‌بندی داخلی در سال ۹۴ ارتقا پیدا کرد. تغییرات ایجاد شده در سیستم رتبه‌بندی شامل تغییر وزن پارامترهای موثر در رتبه مشتریان، افزودن تعداد رتبه‌های بیشتر (از رتبه به ۱۰ رتبه و اختصاص منفی و مثبت به رتبه‌ها) در جدول رتبه‌بندی به منظور دقت بیشتر و تمایز بهتر مشتریان اعتباری و همچنین بازنگری در زیرساخت‌های نرم‌افزاری می‌باشد.

### ۲- ریسک بازار

ارزیابی ریسک بازار در بانک کارآفرین به شکل زیر تقسیم بندی می‌شود:

✓ **ریسک سهام:** ریسک ناشی از نوسانات قیمت سهام و تاثیر آن بر ارزش پرتفوی سهام بانک را گویند.

✓ **ریسک نرخ ارز:** ریسک ناشی از نوسانات نرخ ارز و تاثیر آن بر ارزش دارایی‌ها و بدهی‌های ارزی به ریال را گویند. ریسک نرخ ارز

از یک موقعیت بازگذاشته مدت یا بلندمدت در یک ارز خارجی ناشی می‌شود. برای محاسبه ریسک بازار بانک کارآفرین از دو

روش مونت کارلو و شبیه‌سازی تاریخی استفاده می‌شود، که این محاسبات به طور روزانه انجام می‌گردد.

در بانک کارآفرین معاملات سفته بازی ارزی انجام نمی‌شود و مقدار ارز موجود در سبد ارزی، فقط مربوط به نیازهای مشتریان می‌باشد (برای اعتبارات اسنادی و غیره) لذا برای ارزیابی ریسک بازار در بانک کارآفرین از روش‌های متداولی که در حال حاضر مورد تایید آخرین نسخه قوانین بین‌المللی بال ۳ است استفاده می‌شود. بدین منظور و در مرحله اول باید به ارزیابی ارزش در معرض خطر دارایی‌هایی، که دچار نوسان قیمتی می‌شوند، پرداخت. منظور از ارزش در معرض خطر برای موقعیت خرید، زیان بالقوه در ارزش یک دارایی ریسکی و یا سبد دارایی در دوره زمانی خاص در سطح اطمینان مشخص است. با توجه به نوع سبد سرمایه‌گذاری بانک دارایی‌هایی که دچار نوسانات قیمتی روزانه می‌شوند شامل دو گروه سبد سهام سریع‌المعامله در بازار بورس تهران و موقعیت باز ارزی (NOP) سبد ارزی بانک می‌باشد.

### ۳- ریسک عملیاتی

مطابق پیمان بازل در بانک کارآفرین ریسک عملیاتی به عنوان ریسک زیان ناشی از فرآیندهای داخلی، افراد و سیستم‌های ناقص یا نادرست یا ناشی از رویدادهای خارجی، تعریف می‌شود. علاوه بر پیروی از چارچوب‌های ملی و بین‌المللی مدیریت ریسک، دلیل اصلی توجه بانک کارآفرین به ریسک عملیاتی شناسایی و اندازه‌گیری ریسک‌های مربوطه و براساس آن کاهش ریسک عملیاتی و ایجاد امکان نظارت بر آن است.

به منظور ارزیابی و نظارت بر ریسک عملیاتی، واحدهای عملیاتی از چندین فرآیند برای شناسایی، ارزیابی، کاهش و مدیریت ریسک عملیاتی استفاده می‌کنند. برای این فرآیندها استانداردهای سراسری در بانک در نظر گرفته شده است و شرایط حداقلی برای چگونگی اجرای آنها تعریف شده است. فرآیند خودارزیابی ریسک‌ها و کنترل‌ها و ساختار پشتیبان آن الزام می‌نماید که ریسک‌های ذاتی شناسایی شده، اثربخشی طراحی و اجرای کنترل‌های مربوطه برای کاهش ریسک‌ها بررسی شود و ریسک‌های پسماند ارزیابی گردند.



برنامه های بهبود برای مشکلات شناسایی شده کنترلها تعریف شده و مسئولیت پیگیری و رفع این مشکلات در زمان مناسب بر عهده واحدهای عملیاتی گذارده شده است. بانک همچنین رویدادهای ریسک عملیاتی که توسط واحدهای عملیاتی مسئول، بررسی شده اند را ردیابی نموده و تحت نظارت قرار می دهد. این کارزمینه شناسایی علت ریشه ای رویدادهای ریسک عملیاتی و ارزیابی کنترل های مربوطه را فراهم می نماید. به علاوه شاخص های کلیدی ریسک برای مدیریت ریسک های عملیاتی و کنترل ها برای واحدهای عملیاتی طراحی شده اند، که به کشف زود هنگام و ارجاع به موقع مشکلات و رویدادها کمک می کند.

## ۴- ریسک نقدینگی

ریسک نقدینگی امکان عدم توانایی بانک در ایفای تعهدات کوتاه مدت می باشد و هدف از مدیریت ریسک نقدینگی پوشش کلیه تعهدات ناشی از تغییرات مورد انتظار یا دور از انتظار ارقام ترازنامه در راستای توسعه بنگاه مالی است.

آیین نامه ریسک نقدینگی در جهت مدیریت اثربخش استفاده بهینه از منابع بانک و در راستای تأمین سود ذینفعان در چارچوب سیاست های مرتبط با تسهیلات و سرمایه گذاری هم جهت با ضرورت های قانونی و نظارتی تدوین شده است. این آیین نامه در جهت شناسایی، اندازه گیری، نظارت، کنترل و گزارش دهی ریسک نقدینگی و نرخ سود می باشد. همچنین نسبت های نقدینگی ترازنامه به عنوان شاخصی است که برای نشان دادن توانایی بانک در مقابل نیازهای نقدینگی تحت شرایط استرس مورد استفاده قرار می گیرد. این نسبت ها همچنین به عنوان پایه ای برای اعمال محدودیت ریسک نقدینگی است. همچنین نسبت کفایت سرمایه بانک کارآفرین طبق آخرین دستورالعمل بانک مرکزی به قرار زیر بوده است:

نسبت کفایت سرمایه	تاریخ
۱۰/۷۱٪	۱۴۰۱/۰۳/۳۱
۱۰/۶۰٪	۱۴۰۰/۱۲/۲۹
۱۰/۸۳٪	۱۳۹۹/۱۲/۳۰

## تحلیل سررسید دارایی ها و بدهی ها

عدم تطابق زمانی سررسید دارایی و بدهی جزء لاینفک فعالیت بانکداری است. مساله مهم دامنه و اندازه شکاف سررسیدها می باشد که در صورت وجود بحران بانک تا چه مدت می تواند پا برجا بماند.

در خصوص نگهداری وجه نقد در خزانه بانک و شعب به منظور تأمین نیازهای نقدی مشتریان لازم به ذکر است که نگهداری هرچه بیشتر اسکناس و مسکوک از یکسو باعث کاهش ریسک نقدینگی و از سوی دیگر به منزله اجتناب از سود سرمایه گذاری در سایر دارایی های درآمدزا می باشد. لذا به منظور دستیابی به دو هدف متناقض یعنی کفایت وجوه نقد در شعب و افزایش سودآوری بانک، سقف مجاز نگهداری وجوه نقد در شعب و خزانه به صورت ادواری مورد بهینه یابی قرار می گیرد.



## نتایج عملیات و چشم اندازها

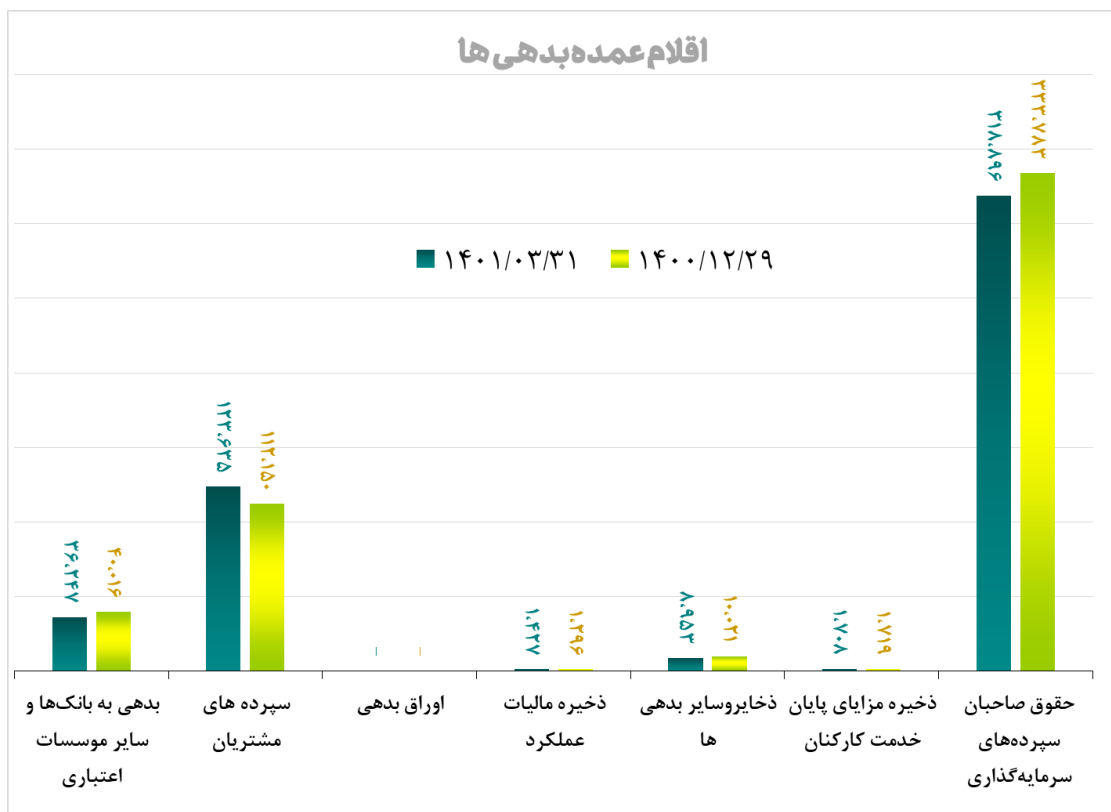
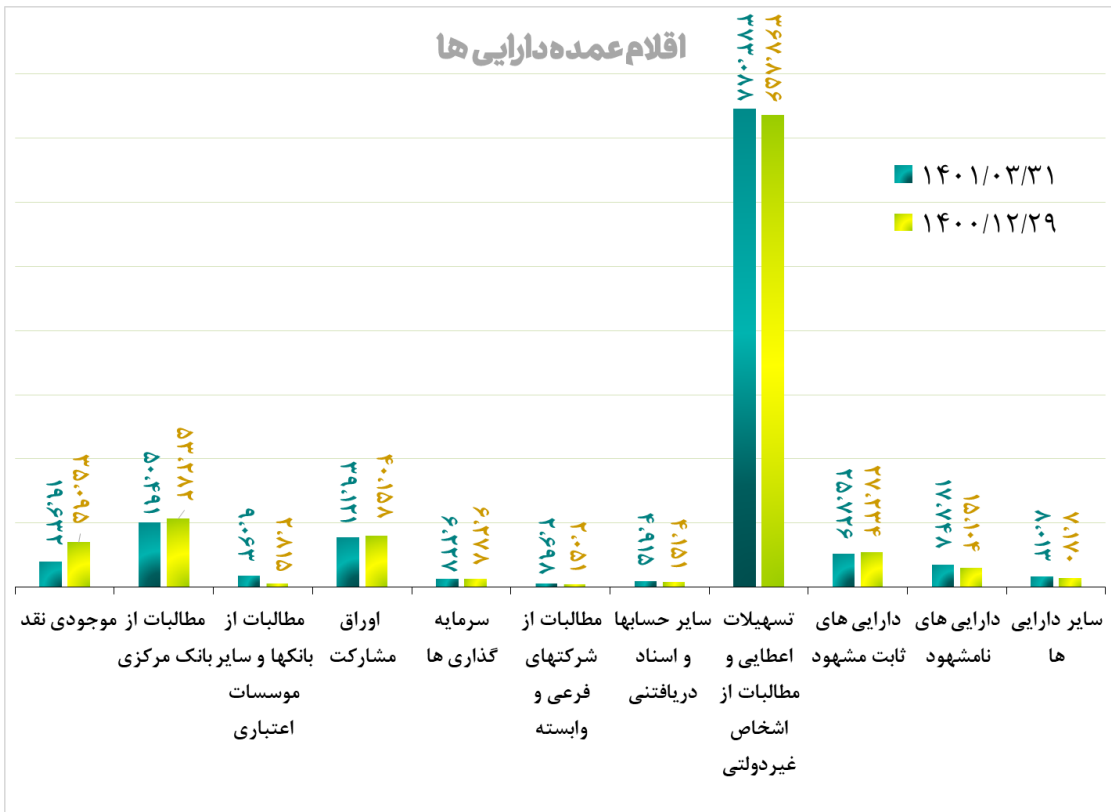
وضعیت مالی بانک در تاریخ ۱۴۰۱/۰۳/۳۱ به قرار زیر است:

مبالغ به میلیون ریال

شرح	عملکرد ۱۴۰۱/۰۳/۳۱	درصد تغییر نسبت به سال قبل	عملکرد ۱۴۰۰/۱۲/۲۹	عملکرد ۱۴۰۰/۰۳/۳۱
<b>دارایی ها :</b>				
موجودی نقد	۱۹,۶۳۲,۲۲۳	(۴۴%)	۳۵,۰۹۵,۰۷۹	۲۰,۴۵۸,۱۸۱
مطالبات از بانک مرکزی	۵۰,۴۹۱,۰۱۳	(۵%)	۵۳,۲۸۱,۸۰۶	۴۱,۳۸۶,۶۰۵
مطالبات از بانکها و سایر موسسات اعتباری	۹,۰۶۲,۶۳۳	۲۲۲%	۲,۸۱۵,۴۰۴	۱,۲۸۶,۱۲۰
اوراق مشارکت	۳۹,۱۲۱,۳۳۴	(۳%)	۴۰,۱۵۸,۴۸۶	۳۳,۹۵۸,۶۷۴
سرمایه گذاری ها	۶,۲۲۷,۱۰۳	(۱%)	۶,۲۷۸,۴۷۷	۶,۶۳۲,۱۴۰
مطالبات از شرکتهای فرعی و وابسته	۲,۶۹۷,۸۴۱	۳۲%	۲,۰۵۰,۹۶۹	۳,۱۱۵,۸۲۹
سایر حسابها و اسناد دریافتی	۴,۹۱۵,۲۴۷	۱۸%	۴,۱۵۰,۷۰۵	۵,۹۰۹,۱۹۸
تسهیلات اعطایی و مطالبات از اشخاص غیردولتی	۳۷۳,۰۸۸,۴۱۸	۱/۴۲%	۳۶۷,۸۵۶,۰۴۱	۲۹۲,۸۰۷,۰۳۹
دارایی های ثابت مشهود	۲۵,۷۲۶,۰۸۹	(۶%)	۲۷,۲۳۳,۹۶۶	۱۹,۶۸۹,۵۹۹
دارایی های نامشهود	۱۷,۷۴۸,۳۴۳	۱۸%	۱۵,۱۰۳,۹۶۲	۱۴,۷۳۶,۶۲۹
سایر دارایی ها	۸,۰۱۳,۲۱۳	۱۲%	۷,۱۶۹,۶۷۶	۴,۸۵۰,۴۷۲
<b>جمع دارایی ها</b>	<b>۵۵۶,۷۲۳,۴۵۸</b>	<b>(۱%)</b>	<b>۵۶۱,۱۹۴,۵۷۰</b>	<b>۴۴۴,۸۳۰,۴۸۷</b>
<b>بدهی ها :</b>				
بدهی به بانکها و سایر موسسات اعتباری	۳۶,۲۴۶,۷۹۳	(۹%)	۴۰,۰۱۶,۰۹۴	۴,۹۱۸,۵۶۳
سپرده های مشتریان	۱۲۳,۶۳۴,۹۱۲	۱۰%	۱۱۲,۱۴۹,۵۰۱	۷۱,۲۶۴,۰۸۲
سود سهام پرداختی	۲۲,۴۸۴	(۲۷%)	۳۰,۷۴۷	۷۹۰,۷۲۳
ذخیره مالیات عملکرد	۱,۴۲۶,۵۱۰	۱۰%	۱,۲۹۶,۰۵۱	۳۸۶,۰۲۷
ذخایر و سایر بدهی ها	۸,۹۵۲,۵۷۹	(۱۱%)	۱۰,۰۲۰,۶۲۲	۷,۴۰۰,۰۱۲
ذخیره مزایای پایان خدمت کارکنان	۱,۷۰۷,۷۴۱	(۱%)	۱,۷۱۸,۵۱۵	۱,۲۱۹,۷۹۴
حقوق صاحبان سپرده های سرمایه گذاری	۳۱۸,۸۹۶,۳۴۸	(۴%)	۳۳۳,۷۸۳,۲۲۲	۳۰۰,۷۰۲,۷۴۸
<b>جمع بدهی ها</b>	<b>۴۹۰,۸۸۷,۳۶۹</b>	<b>(۲%)</b>	<b>۴۹۹,۰۱۴,۷۵۳</b>	<b>۳۸۶,۶۸۱,۹۴۹</b>
<b>حقوق صاحبان سهام :</b>				
سرمایه	۳۹,۵۰۰,۰۰۰	۰%	۳۹,۵۰۰,۰۰۰	۲۶,۸۴۲,۹۸۶
افزایش سرمایه در جریان	۰	۰%	۰	۱۲,۶۵۷,۰۱۴
اندوخته قانونی	۸,۴۸۰,۹۷۰	۷%	۷,۹۳۲,۵۲۹	۶,۳۲۲,۲۰۹
سایر اندوخته ها	۲,۹۵۸,۰۵۳	۰%	۲,۹۵۸,۰۵۳	۲,۱۶۰,۴۲۶
مازاد تجدید ارزیابی دارایی ها	۹۵۳	۰%	۹۵۳	۹۵۳
سود (زیان) انباشته	۱۵,۳۷۰,۳۰۲	۲۵%	۱۲,۲۶۲,۴۷۲	۱۰,۱۶۴,۹۵۰
سهام خزانه	(۴۷۴,۱۸۹)	۰%	(۴۷۴,۱۸۹)	۰
<b>جمع حقوق صاحبان سهام</b>	<b>۶۵,۸۳۶,۰۸۹</b>	<b>۶%</b>	<b>۶۲,۱۷۹,۸۱۷</b>	<b>۵۸,۱۴۸,۵۳۸</b>
<b>جمع بدهیها و حقوق صاحبان سهام</b>	<b>۵۵۶,۷۲۳,۴۵۸</b>	<b>(۱%)</b>	<b>۵۶۱,۱۹۴,۵۷۰</b>	<b>۴۴۴,۸۳۰,۴۸۷</b>



## نمودار دارایی‌ها و بدهی‌ها

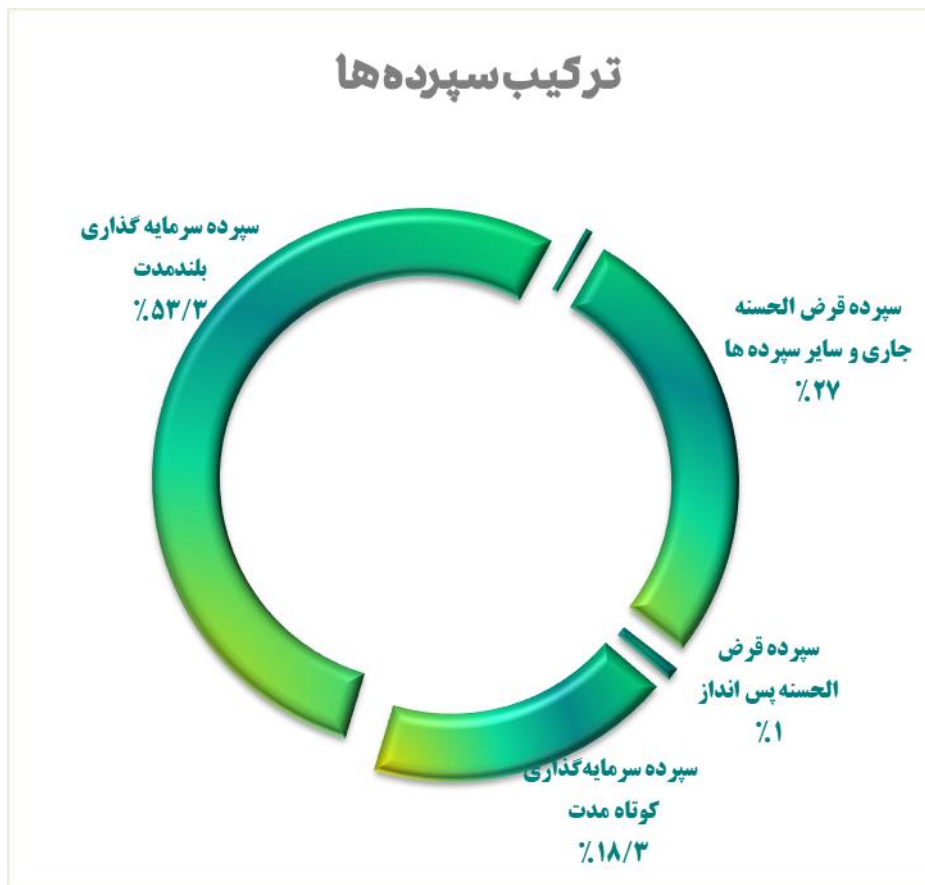




## وضعیت جذب منابع بانک:

مبالغ به میلیون ریال

شرح	عملکرد ۱۴۰۱/۰۳/۳۱	درصد تغییر نسبت به سال قبل	عملکرد ۱۴۰۰/۱۲/۲۹	عملکرد ۱۴۰۰/۰۳/۳۱
سپرده قرض الحسنه جاری و سایر سپرده ها	۱۲۰,۱۲۱,۳۳۶	-	۱۰۸,۷۹۱,۵۷۲	۷۰,۹۳۱,۴۷۲
سپرده قرض الحسنه پس انداز	۳,۵۱۳,۵۷۶	۵%	۳,۳۵۷,۹۲۹	۳۳۲,۶۱۰
سپرده سرمایه گذاری کوتاه مدت	۸۱,۱۲۸,۳۰۷	(۹%)	۸۸,۹۶۴,۶۹۱	۹۴,۹۸۰,۶۶۸
سپرده سرمایه گذاری کوتاه مدت ویژه	۴۳,۲۵۳	-	۴۶,۰۶۰	۲۲۴,۹۶۷
سپرده سرمایه گذاری بلندمدت	۲۳۵,۶۹۷,۶۰۹	(۳%)	۲۴۲,۷۸۸,۷۴۳	۲۰۳,۱۰۱,۵۰۲
سپرده های سرمایه گذاری دریافتی از بانکها و موسسات اعتباری	۱,۹۲۷,۱۳۴	۰%	۱,۹۲۶,۵۱۹	۲,۱۴۶,۲۴۹
<b>جمع کل</b>	<b>۴۴۲,۴۳۱,۲۱۵</b>	<b>(۱%)</b>	<b>۴۴۵,۸۷۵,۵۱۵</b>	<b>۳۷۱,۷۱۷,۴۶۸</b>





## ترکیب سپرده های ریالی هزینه زا و بدون هزینه مشتریان

مبالغ به میلیون ریال

عملکرد	عملکرد	درصد تغییر نسبت به سال قبل	عملکرد	شرح
۱۴۰۰/۰۳/۳۱	۱۴۰۰/۱۲/۲۹		۱۴۰۱/۰۳/۳۱	
۳۰۰,۴۵۳,۳۸۶	۳۳۳,۷۲۶,۰۱۴	(۴٪)	۳۱۸,۷۹۶,۳۰۲	سپرده های هزینه زا
۷۱,۲۶۴,۰۸۲	۱۱۲,۱۴۹,۵۰۱	۱۰٪	۱۲۳,۶۳۴,۹۱۲	سپرده های بدون هزینه
	۴۴۵,۸۷۵,۵۱۵	(۱٪)	۴۴۲,۴۳۱,۲۱۵	جمع کل



با توجه به سیاست بانک در جذب سپرده های بدون هزینه، این امر منجر به رشد ۱۰ درصدی این نوع سپرده ها در سه ماهه اول سال ۱۴۰۱ گردیده است.

لازم به ذکر است سپرده های هزینه زا طی همین بازه زمانی ۴ درصد کاهش داشته اند که بخش عمده این تغییر ناشی از کاهش ۹ درصدی سپرده های سرمایه گذاری کوتاه مدت و کاهش ۳ درصدی سپرده های سرمایه گذاری بلندمدت می باشد.



## سود و زیان

مبالغ به میلیون ریال

عملکرد واقعی ۱۴۰۰/۰۳/۳۱	عملکرد واقعی ۱۴۰۰/۱۲/۲۹	درصد تغییر نسبت به دوره مشابه سال قبل	عملکرد ۱۴۰۱/۰۳/۳۱	شرح
۱۳,۹۹۲,۵۰۸	۶۵,۷۴۳,۱۸۴	۳۴٪	۱۸,۶۸۴,۱۶۷	درآمد تسهیلات اعطایی و سپرده گذاری
(۱۰,۳۳۵,۳۸۴)	(۴۸,۳۷۷,۵۰۶)	۳۶٪	(۱۴,۰۲۵,۷۹۴)	هزینه سود سپرده ها
۳,۶۵۷,۱۲۵	۱۷,۳۶۵,۶۷۸	۲۷٪	۴,۶۵۸,۳۷۳	خالص درآمد تسهیلات و سپرده گذاری
				<b>هزینه ها</b>
۵۹۸,۴۶۱	۴,۰۵۴,۰۷۱	۷۹٪	۱,۰۷۳,۸۲۳	درآمد کارمزد
(۶۸,۸۳۶)	(۲۵۷,۵۶۵)	(۱۳٪)	(۶۰,۰۵۱)	هزینه کارمزد
۵۲۹,۶۲۶	۳,۷۹۶,۵۰۶	۹۱٪	۱,۰۱۳,۷۷۲	خالص درآمد کارمزد
۴۷۳,۶۱۳	۴,۴۵۷,۸۲۱	(۸۸٪)	۵۵,۶۶۷	خالص سود سرمایه گذاری ها
۸۰,۲۸۰	۸۵۰,۳۴۷	(۹۹٪)	۵۸۰	خالص سود مبادلات و معاملات ارزی
<b>۴,۷۴۰,۶۴۳</b>	<b>۲۶,۴۷۰,۳۵۱</b>	<b>۲۱٪</b>	<b>۵,۷۲۸,۳۹۱</b>	<b>جمع درآمدهای عملیاتی</b>
۱۰۱,۲۲۰	۸۱۲,۶۴۱	-	۶۸۵,۷۳۰	خالص سایر درآمدها و هزینه ها
(۱,۱۷۹,۰۲۶)	(۱۰,۷۱۱,۷۸۸)	۴۶٪	(۱,۷۲۴,۷۹۸)	هزینه های اداری و عمومی
(۱,۰۴۳,۱۲۰)	(۲,۴۶۷,۴۳۷)	(۳۰٪)	(۷۲۸,۹۰۱)	هزینه مطالبات مشکوک الوصول
(۳,۹۰۶)	(۱۵,۴۲۰)	(۴۷٪)	(۲,۰۶۶)	هزینه های مالی
(۸۸,۷۲۹)	(۴۴۴,۰۷۱)	۹۳٪	(۱۷۱,۶۲۷)	هزینه استهلاک
۲,۵۲۷,۰۸۲	۱۳,۶۴۴,۲۷۷	۵۰٪	۳,۷۸۶,۷۳۱	سود قبل از مالیات بر درآمد
(۹۰,۶۸۷)	(۴۷۲,۴۱۴)	-	(۱۳۰,۴۵۹)	مالیات بر درآمد سال جاری و قبل
<b>۲,۴۳۶,۳۹۴</b>	<b>۱۳,۱۷۱,۸۶۳</b>	<b>۵۰/۱٪</b>	<b>۳,۶۵۶,۲۷۱</b>	<b>سود (زیان) خالص</b>

طی دوره مورد گزارش سود خالص بانک نسبت به دوره مشابه سال گذشته با حدود ۵۰/۱ درصد رشد به مبلغ بیش از ۳/۶ هزار میلیارد ریال بالغ گردیده است. لازم به ذکر است درآمد تسهیلات اعطایی و سپرده‌گذاری بانک نسبت به دوره مشابه سال گذشته حدود ۴/۷ هزار میلیارد ریال معادل ۳۴ درصد رشد داشته است. همچنین درآمد کارمزد نیز نسبت به دوره مشابه سال قبل ۴۷۵ میلیارد ریال افزایش داشته که نشان‌دهنده رشد ۷۹ درصدی می‌باشد.



## درآمدها

### درآمد تسهیلات

مبالغ به میلیون ریال

شرح	۱۴۰۱/۰۳/۳۱	۱۴۰۰/۰۳/۳۱	۱۳۹۹/۰۳/۳۱
درآمدهای مشاع:			
فروش اقساطی	۴۷۲,۶۷۰	۱,۱۷۱,۴۳۵	۴۹۰,۶۳۸
جعاله	۷۰۶,۰۵۷	۳۲,۲۶۹	۱,۰۰۰
اجاره به شرط تملیک	۱۹,۳۲۸	۸,۵۰۷	۵,۹۵۴
مضاربه	۳۱,۴۷۹	۲۳۴,۵۳۰	۲۱۰,۵۰۴
مشارکت مدنی	۵۸۳,۵۲۱	۳,۰۷۸,۳۳۸	۲,۷۲۰,۳۱۴
خرید دین	۴۲۷,۰۳۵	۲۲۸,۷۳۴	۱۸,۲۲۴
مرباحه	۱۲,۷۷۵,۲۶۸	۵,۹۶۷,۸۴۹	۱,۲۲۸,۷۲۹
وجه التزام	۷۰۰,۴۳۶	۷۰۰,۵۲۴	۷۸۵,۸۷۱
سود و وجه التزام فعالیت‌های غیرمشاع	۱۱۹,۸۷۴	۵۴۳,۴۹۹	۴۵۸,۲۸۸
<b>جمع سود تسهیلات اعطایی</b>	<b>۱۵,۸۳۵,۶۷۰</b>	<b>۱۱,۹۶۵,۶۸۴</b>	<b>۵,۵۰۷,۰۶۱</b>

طی سه ماهه ابتدایی سال ۱۴۰۱، درآمد تسهیلات با ۳۲ درصد رشد نسبت به دوره مشابه سال قبل به بیش از ۱۵/۸ هزار میلیارد ریال بالغ گردیده است.

### درآمد سپرده گذاری

مبالغ به میلیون ریال

شرح	۱۴۰۱/۰۳/۳۱	۱۴۰۰/۰۳/۳۱	۱۳۹۹/۰۳/۳۱
سود سپرده قانونی (جایزه خوش حسابی)	۱۱۷,۳۹۲	۱۰۰,۲۱۲	۵۲,۷۴۱
سود سپرده های مدت دار نزد بانک های داخلی	۵۱۱,۰۴۱	۳۳۰,۹۶۷	۹۴۰,۶۶۰
سود حاصل از سرمایه گذاری در اوراق مشارکت	۲,۲۱۱,۷۹۰	۱,۵۸۶,۰۷۱	۹۵۷,۰۹۱
سود سپرده های مدت دار نزد بانک های خارجی	۸,۲۷۴	۹,۵۷۵	۴,۲۳۰
<b>جمع</b>	<b>۲,۸۴۸,۴۹۷</b>	<b>۲,۰۲۶,۸۲۴</b>	<b>۱,۹۵۴,۷۲۳</b>

درآمد سپرده گذاری طی دوره مورد گزارش نسبت به مدت مشابه سال قبل ۴۱ درصد رشد نشان می دهد. با توجه به حجم مناسب اوراق مشارکت بانک در راستای کاهش ریسک نقدینگی، درآمد حاصل شده از این محل نیز نسبت به دوره مشابه سال قبل رشد ۳۹ درصدی داشته است.



## خالص سود (زیان) سرمایه‌گذاری‌ها

مبالغ به میلیون ریال

شرح	۱۴۰۱/۰۳/۳۱	۱۴۰۰/۱۲/۲۹	۱۴۰۰/۰۳/۳۱
سود حاصل از سرمایه‌گذاری در سهام شرکتهای بورسی	۱,۸۳۲	۴۲۲,۶۶۷	۳۵,۱۹۲
سود حاصل از سرمایه‌گذاری در سهام شرکتهای غیر بورسی	۰	۲,۳۴۵,۴۳۰	۰
سود (زیان) حاصل از فروش سهام شرکت‌ها	۵۱,۴۷۲	۲,۱۱۶,۷۹۵	۴۱۹,۳۷۶
سود (زیان) ناشی از تغییر ارزش سرمایه‌گذاری در سهام شرکت‌ها	۰	۰	۰
سود (زیان) حاصل از سایر سرمایه‌گذاری‌ها	۲,۳۶۲	۳۳۹,۶۵۶	۱۹,۰۴۶
ذخیره کاهش ارزش سهام	۰	(۷۶۶,۷۲۷)	۰
<b>جمع</b>	<b>۵۵,۶۶۷</b>	<b>۴,۴۵۷,۸۲۱</b>	<b>۴۷۳,۶۱۳</b>

## درآمد کارمزد

شرح	۱۴۰۱/۰۳/۳۱	۱۴۰۰/۰۳/۳۱	۱۳۹۹/۰۳/۳۱
کارمزد اعتبارات اسنادی گشایش یافته	۱۰,۹۹۳	۱۸,۴۸۲	۱۰,۷۲۷
کارمزد ضمانت نامه های صادره	۶۴۶,۵۲۲	۳۴۲,۹۲۴	۲۳۵,۵۹۸
کارمزد عملیات ارزی	۲۳۰,۵۴۱	۱۳۷,۳۱۱	۶۳,۷۵۶
کارمزد وجوه اداره شده	۱,۸۵۱	۴,۸۹۵	۱۲
کارمزد وام قرض الحسنه	۳۸,۲۱۶	۱۵,۲۶۷	۷,۰۶۱
کارمزد سایر خدمات	۱۴۵,۶۹۹	۷۹,۵۸۲	۴۰,۱۹۷
<b>جمع کل</b>	<b>۱,۰۷۳,۸۲۳</b>	<b>۵۹۸,۴۶۱</b>	<b>۳۵۷,۳۵۲</b>

با توجه به سیاست‌های بانک جهت افزایش درآمدهای غیرمشاع، درآمد کارمزدی رشد قابل ملاحظه‌ای داشته است. طی این مدت این درآمدها نسبت به دوره مشابه سال قبل ۷۹ درصد رشد داشته است.

## هزینه‌ها

### سود پرداختی به سپرده‌ها

شرح	۱۴۰۱/۰۳/۳۱	۱۴۰۰/۰۳/۳۱	۱۳۹۹/۰۳/۳۱
سپرده های کوتاه مدت	۹۳۷,۱۸۱	۱,۰۸۰,۵۵۴	۶۱۲,۳۸۴
سپرده های کوتاه مدت ویژه	۱,۵۶۶	۷,۶۱۹	۱۴۲
یکساله	۵۰۳,۷۵۵	۱,۰۱۷,۰۲۳	۶,۳۳۱,۴۸۹
دو ساله	۱۰,۴۹۷,۰۲۷	۷,۶۶۵,۳۶۶	۳۹۶
گواهی سپرده ویژه سرمایه‌گذاری عام	۳۲۴,۸۳۴	۵۳۶,۵۰۵	-
سپرده‌های سرمایه‌گذاری دریافتی از بانکها و موسسات اعتباری	۱,۷۴۰,۹۱۸	۶,۹۹۳	۶۸۹
سپرده های ارزی	۲۰,۵۱۴	۲۱,۳۲۳	۵۹
<b>جمع کل</b>	<b>۱۴,۰۲۵,۷۹۴</b>	<b>۱۰,۳۳۵,۳۸۴</b>	<b>۶,۸۴۵,۱۶۰</b>

با توجه به افزایش سپرده‌های بانک در سال گذشته، سود پرداختی به سپرده‌های مشتریان نیز افزایش داشته است.



## هزینه‌های اداری و عمومی

شرح	۱۴۰۱/۰۳/۳۱	۱۴۰۰/۰۳/۳۱
هزینه های حقوق و دستمزد	۱,۲۴۶,۶۸۲	۹۱۵,۶۴۴
هزینه اجاره محل	۲۲,۸۳۱	۱۹,۱۰۹
هزینه تبلیغات	۶۵,۵۹۵	۶۴,۳۸۷
هزینه آموزش ضمن خدمت	۱,۶۷۲	۸۸۹
حق الزحمه خدمات	۳۱,۳۵۶	۳۳,۰۲۶
هزینه حق مشاوره	۱۷,۴۲۶	۹,۸۹۶
هزینه های تعمیر و نگهداری ساختمان های ملکی و استیجاری	۲۲,۳۸۰	۱۴,۶۵۷
هزینه سیستم های مکانیزه	۶۲,۶۶۹	۴,۹۳۷
هزینه آب و برق و سوخت	۳۶,۱۳۱	۱۹,۸۲۹
هزینه بیمه موجودی نقد و دارایی ها	۲۵۶	۱۷۲
هزینه چاپ فرم های اداری و گزارشات	۲۱	۳,۷۷۹
حق حضور در جلسات و کمیته‌های تخصصی هیات مدیره	۵۲۰	۱۸۰
مواد مصرف شدنی و ملزومات اداری	۶۶,۹۴۹	۳۹,۷۷۰
سایر هزینه های اداری و تشکیلاتی	۱۵۰,۳۱۰	۵۲,۷۵۰
<b>جمع کل</b>	<b>۱,۷۲۴,۷۹۸</b>	<b>۱,۱۷۹,۰۲۶</b>

## چشم‌اندازها و اطلاعات آینده‌نگر:

### الف- درآمدها:

۱- **روند سودآوری بانک:** بنا بر صورت سود و زیان) صورت‌های مالی دوره مالی سه ماهه منتهی به ۱۴۰۱/۰۳/۳۱ مبلغ سود خالص بانک مبلغ ۳/۷۵۶ میلیارد ریال می‌باشد که نشان از روند رو به رشد و موفق (مثبت) عملیات بانک در سال‌های اخیر می‌باشد. از سوی دیگر با توجه به گسترش فعالیت‌های توسعه‌ای و در راستای توجه ویژه به زنجیره گروه مالی، پیش‌بینی می‌گردد روند سودآوری بانک در دوره‌های آتی ادامه‌دار باشد.

۲- **درآمد تسهیلات اعطایی:** درآمد تسهیلات در سه ماهه ابتدای سال ۱۴۰۱ نسبت به دوره مشابه سال قبل حدود ۳۲ درصد (حدود ۳/۹ هزار میلیارد ریال) رشد داشته است، که این رشد ناشی از افزایش حجم تسهیلات اعطایی در سال گذشته می‌باشد. با توجه به سیاست بانک و اتخاذ تمهیدات لازم از قبیل سیاست‌های تسهیلات خرد و اقساطی جهت اعطای تسهیلات با رعایت ریسک‌های اعتباری، پیش‌بینی می‌شود درآمد تسهیلات طی سال جاری همچنان روند افزایشی داشته باشد.



- ۳- سود حاصل از سرمایه‌گذاری‌ها: با توجه به کاهش سرمایه‌گذاری در سهام و تمرکز بر استفاده منابع در اعطای تسهیلات در جهت رونق تولید، درآمد سرمایه‌گذاری‌ها طی سه ماهه ابتدایی سال ۱۴۰۱ با کاهش مواجه شده است.
- ۴- درآمد سپرده‌گذاری‌ها: طی دوره مورد گزارش درآمد سپرده‌گذاری‌ها نسبت به دوره مشابه سال گذشته ۴۱ درصد رشد نشان می‌دهد.
- ۵- درآمد کارمزد: با توجه به سیاست‌های بانک مبنی بر افزایش درآمدهای غیرمشاع، درآمد کارمزدی بانک طی سه ماهه ابتدایی سال ۱۴۰۱ نسبت به دوره مشابه سال گذشته ۷۹ درصد (معادل ۴۷۰ میلیارد ریال) رشد نشان می‌دهد.

### ب- هزینه‌ها:

- ۱- هزینه‌های اداری تشکیلاتی: این هزینه‌ها با توجه به افزایش سطح عمومی قیمت‌ها نسبت به دوره مشابه با افزایش مواجه بوده‌اند.
- ۲- هزینه مطالبات مشکوک‌الوصول: علی‌رغم رشد تسهیلات در دوره مورد گزارش و به تبع آن احتساب ذخیره عمومی طبق دستورالعمل‌های بانک مرکزی، با توجه به کفایت احتساب ذخیره در دوره‌های قبل، این هزینه طی سه ماهه ابتدایی سال ۱۴۰۱ نسبت به دوره مشابه سال قبل حدود ۳۰ درصد (معادل ۳۱۴ میلیارد ریال) کاهش یافته است.
- ۳- هزینه سود پرداختی به سپرده‌گذاران: سود پرداختی به سپرده‌گذاران نسبت به دوره مشابه سال گذشته، از بابت رشد سپرده‌ها افزایش یافته است.
- ۴- هزینه‌های مالی: هزینه‌های مالی مربوط به کارمزد پرداختی به صندوق توسعه ملی می‌باشد که در دوره مورد گزارش به حدود ۲ میلیارد ریال بالغ گردیده است.

### ج- منابع و مصارف:

- ۱- سپرده‌ها: در پایان خردادماه سال ۱۴۰۱ مجموع سپرده‌های بانک نسبت به پایان سال ۱۴۰۰ با کاهش ۱ درصدی مواجه شده است. البته لازم به ذکر است مانده سپرده اشخاص نزد بانک در پایان فروردین نسبت به پایان اسفند ۱۴۰۰ حدود ۰٫۲ درصد افت داشته است ولی روند جذب سپرده طی اردیبهشت و خرداد صعودی گردیده و پیش‌بینی می‌شود این روند افزایشی جذب سپرده، در ماه‌های آتی ادامه یابد.
- ۲- تسهیلات: تسهیلات اعطایی نسبت به پایان سال قبل ۱٫۴۷ درصد رشد نشان می‌دهد. البته لازم به ذکر است در ماه‌های فروردین و اردیبهشت سال ۱۴۰۱ مانده تسهیلات اعطایی نسبت به پایان سال ۱۴۰۰ کاهش داشته‌اند.
- ۳- سرمایه‌گذاری‌ها و سپرده‌گذاری‌ها: با توجه به الزامات بانک مرکزی، اقدامات بانک بابت فروش و واگذاری در سهام شرکت‌های غیربانکی در حال انجام می‌باشد بنابراین رشد سرمایه‌گذاری در این بخش امکان‌پذیر نیست. لیکن با توجه به امکان سرمایه‌گذاری در بخش اوراق دولتی روند افزایشی طی سال جاری پیش‌بینی می‌گردد.
- ۴- سایر دارایی‌ها: کاهش اموال تملیکی و دارایی‌های مازاد در اولویت برنامه‌های بانک قرار دارد که در صورت تحقق برنامه مذکور، افزایش نسبت کفایت سرمایه بانک و همچنین کاهش دارایی‌های غیرمولد و امکان بکارگیری آن در بخش‌های مولد محقق می‌گردد.