



# ماهنامه بازار پول و سرمایه



مهرماه ۱۴۰۳



بانک کارآفرین  
KARAFARIN BANK

مدیریت بانکداری سرمایه گذاری

### بخش دوم: بازار پول و بدهی

### بخش سوم: بازار سرمایه

- \*مروری بر اخبار بازار سرمایه
- \*مروری بر روند شاخص کل و اتفاقات تاثیرگذار بر آن
- \*بازار بورس
- \*ورود و خروج پول حقیقی / ارزش معاملات خرد
- \*بازدهی شاخص کل و خالص ارزش خرید
- \*سهام / بازدهی صنایع مختلف
- \*مروری بر اخبار بورس کالا
- \*ارزش معاملات بورس کالا
- \*بازدهی و حباب صندوق های طلا
- \*بازدهی صندوق های طلا
- \*معاملات سکه در مرکز مبادله ایران
- \*معاملات شمش طلا در مرکز مبادله ایران
- \*صندوق های سرمایه گذاری با درآمد ثابت
- \*تامین مالی جمعی

- \*مروری بر اخبار بانکی
- \*مروری بر آخرین اخبار بانک ها
- \*وضعیت تسهیلات پرداخت شده از جانب سیستم بانکی
- \*عملیات اجرایی سیاست پولی
- \*تخصیص ارز ترجیحی
- \*حجم اوراق و وضعیت مانده اوراق بدهی به تفکیک اوراق
- \*مقایسه تامین مالی سرمایه ای و بدهی
- \*حجم و ترکیب انتشار اوراق بدهی به تفکیک ماهیت ناشر
- \*آمار اوراق بدهی منتشر شده با ضمانت بانک ها طی شهریور ماه ۱۴۰۳
- \*اسناد خزانه اسلامی (اخزا)
- \*بازده تا سررسید و دیرش اوراق اخزا
- \*بازده اوراق خزانه اسلامی در سررسیدهای متفاوت در بازار ثانویه
- \*آمار حراج بیست و یکم اوراق مالی اسلامی
- \*حجم اوراق با درآمد ثابت

- \*مروری بر اخبار اقتصادی
- \*شاخص های اقتصادی
- نرخ بهره بین بانکی
- میانگین نرخ بهره بدون ریسک
- نقدینگی و پایه پولی
- تورم
- \*نرخ ارز
- \*سکه - طلا
- \*رمزارز
- \*نفت
- \*مسکن
- \*شاخص مدیران خرید (PMI)
- \*تجارت خارجی شش ماهه
- \*بررسی بازدهی بازارهای موازی در مهر ماه

## بخش اول: اقتصاد ایران

- \*مروری بر اخبار اقتصادی
- \*شاخص های اقتصادی
  - نرخ بهره بین بانکی
  - میانگین نرخ بهره بدون ریسک
  - نقدینگی و پایه پولی
  - تورم
- \*نرخ ارز
- \*سکه - طلا
- \*رمزارز
- \*نفت
- \*مسکن
- \*شاخص مدیران خرید (PMI)
- \*تجارت خارجی شش ماهه
- \*بررسی بازدهی بازارهای موازی در مهر ماه

## هشدار صندوق بین‌المللی پول نسبت به کاهش تجارت و افزایش بدهی در جهان

صندوق بین‌المللی پول هشدار داد که جنگ‌ها، تنش‌های تجاری، بدهی‌های بالا و رشد پایین، تهدیدی برای طولانی‌کردن دوران ضعیف اقتصادی هستند و کشورها را فاقد منابع برای کاهش فقر و مقابله با تغییرات آب و هوایی می‌کند. همچنین کریستالینا جورجیوا، رئیس صندوق بین‌المللی پول هشدار داد که بدهی بالا و رشد پایین همچنان موانع اصلی اقتصاد جهانی هستند.

## سرمایه‌گذاری در بخش‌های مولد نقش کلیدی در تحقق رشد ۸ درصدی اقتصاد دارد

رئیس فراكسیون کارآفرینی، رفع موانع تولید و اشتغال مجلس شورای اسلامی با تاکید بر ضرورت تدوین و اجرای سیاست‌های حمایتی برای جذب سرمایه‌گذاری داخلی و خارجی و کاهش وابستگی به منابع دولتی گفت: دولت می‌تواند با ارائه تسهیلات مالی، کاهش هزینه‌های تولید و اصلاح نظام مالیاتی، شرایط بهتری را برای فعالیتهای اقتصادی بخش خصوصی فراهم کند. سیدکریم معصومی با اشاره به تعیین رشد ۸ درصدی اقتصاد به عنوان یکی از اهداف برنامه هفتم پیشرفت بر اهمیت دستیابی به این میزان رشد اقتصادی با توجه به تأکیدات رهبری به عنوان یک هدف راهبردی تأکید کرد و گفت: برای رسیدن به این رشد، باید برای بخش خصوصی اهمیت ویژه‌ای قائل شد و از ظرفیتهای آنها برای رهایی از مشکلات اقتصادی بهره برد.

## آمار رسمی از کسری بودجه ۴۰۰ هزار میلیارد تومانی سال ۱۴۰۲

مدیرکل دفتر مطالعات وزارت اقتصاد، کسری بودجه سال گذشته را ۴۰۰ هزار میلیارد تومان و طبق آمار دیوان محاسبات اعلام کرد. علی‌افضلی با بیان اینکه در مورد کسری بودجه سناریوهای مختلفی مطرح شده، گفت: برخی اعداد اعلامی ۳۰۰ تا ۸۰۰ هزار میلیارد تومان اما طبق آخرین آمار دیوان محاسبات کسری بودجه سال گذشته ۴۰۰ هزار میلیارد تومان بود. وی افزود: در تعاریف، ناترازی به میزان هزینه‌هایی که درآمد از آن حاصل نشود، ذکر شده که در وضعیت کنونی این موضوع وجود ندارد و تمامی اوراق منتشره برای هزینه‌های جاری صرف می‌شود.

## افزایش ۱۰۰ درصدی معافیت مالیاتی

عبدالناصر همتی با توجه به برنامه‌های متعدد دولت برای خروج از ناترازی‌ها و رفع بحران‌های اقتصادی طی مدت زمان حضور خود در وزارت اقتصاد، در ۲۴ مهر ماه اعلام کرد: با تصویب امروز دولت و بر اساس وعده رئیس‌جمهور، میزان معافیت مالیاتی درآمد سالانه مشمول مالیات اصناف و مشاغل در لایحه بودجه ۱۴۰۴ با ۱۰۰ درصد افزایش نسبت به سال جاری به ۲۰۰ میلیون تومان رسید.

## نرخ خرید تضمینی ۲۰ کالای اساسی اعلام شد

شورای قیمت‌گذاری محصولات کشاورزی، نرخ خرید تضمینی تعیین شده ۲۰ قلم کالای اساسی از جمله گندم، جو، دانه سویا و ... را ابلاغ کرد. شورای قیمت‌گذاری محصولات کشاورزی، قیمت کالاهای اساسی که قیمت آنها تعیین شده را ابلاغ کرد. پیش از این اتحادیه‌های کشاورزی اعلام کرده بود، کشت در استان‌های سردسیر آغاز شده و کشاورزان هنوز نرخ خرید تضمینی را نمی‌دانند. بر اساس این گزارش، قانون تکلیف کرده که نرخ تضمینی محصولات اساسی تا پایان شهریور اعلام شود.

## پرداخت ۱۰ همت از طلب گندم کاران

۱۰ هزار میلیارد تومان از مطالبات گندم کاران کشور در سال ۱۴۰۳ از سوی سازمان هدمندسازی یارانه‌ها به حساب ذینفع‌نهایی (عرضه‌کنندگان گندم به مراکز خرید دولتی) پرداخت شد در مجموع از ابتدای فصل خرید تضمینی گندم در سال جاری مبلغ ۱۷۷ همت به حساب کشاورزان گندم کار واریز شده است.

## کاهش تورم بریتانیا رکورد زد

تورم بریتانیا برای اولین بار از سال ۲۰۲۱ به زیر ۲ درصد رسید و از پایین‌ترین سطح خود در بیش از سه سال گذشته نزول کرد.

## دو برنامه دولت و مجلس برای تامین گاز صنایع در زمستان

مالک شریعتی، نماینده مجلس شورای اسلامی ایران با اشاره به برنامه‌های دولت و مجلس برای تامین گاز صنایع در زمستان گفت: ذخایر سوخت مایع در حد مطلوب قرار دارد و مسئولان در تلاش هستند تا این میزان را به سطح عالی برسانند و مشکل تامین گاز را برطرف کنند. روند مصرف تا ۴ سال آینده قابل تداوم نیست و باید اقدامات لازم در حوزه مدیریت مصرف در دستور کار قرار بگیرد. وی افزود: طبق پیش بینی‌ها در ۲ سال آینده افت فشار در میدان پارس جنوبی آغاز خواهد شد و برای تامین گاز و سوخت شاهد تنش بیشتری خواهیم بود. مقرر شده واردات گاز در فرایند ۴ ساله از روسیه در ۲ بخش و به میزان ۳۰۰ میلیون متر مکعب در روز انجام شود که نیازمند توجه به برخی الزامات مانند نگاه صادراتی و تجارتي است.

## میزان افزایش حقوق سال آینده کارمندان دولت ۲۰+۸ درصد اعلام شد

رئیس سازمان برنامه و بودجه، میزان افزایش حقوق سال آینده کارمندان دولت را ۲۰ درصد به علاوه ۸ درصد تحت عنوان قانون جوانی و جمعیت اعلام کرد. وی افزود: افزایش حقوق کارمندان ۲۰ درصد است اما معافیت حقوق بگیریانی که کمترین حقوق را می‌گیرند ۱۰۰ درصد افزایش پیدا می‌کند. افرادی که تا ۲۴ میلیون حقوق می‌گیرند از پرداخت مالیات معاف می‌شوند. پورمحمدی ادامه داد: به میزان ۸ درصد پرداختی تحت عنوان قانون جوانی و جمعیت اضافه می‌شود. متوسط پرداخت دولت ۲۸ درصد خواهد بود.

## اتفاق خاصی در انتظار بازار مسکن نیست

رئیس اتحادیه مشاوران املاک گفت: نرخ اجاره در تهران نسبت به سال گذشته بین ۱۵ تا ۳۰ درصد افزایش یافته اما در بخش خرید و فروش در رکود کامل به سر می‌بریم و با توجه به کاهش قدرت خرید در نیمه دوم سال هم اتفاق خاصی نمی‌افتد. بر اساس برآوردها مدت زمان خانه‌دار شدن به ۷۰ تا ۸۰ سال رسیده است. کیانوش گودرزی افزود: چند سال است که بازار مسکن در رکود به سر می‌برد و رشد چندانی نداشته است. مسکن نتوانسته بازاری برای خودش فراهم کند و قشر آسیب پذیر ما از رده خرید مسکن تقریباً خارج شده است. امیدواریم در آینده با تولید مسکن به مقدار زیاد، نسبت عرضه و تقاضا متعادل شود.

## انواع سکه بهار آزادی به تاریخ هر سال بزودی تولید و عرضه می‌شود

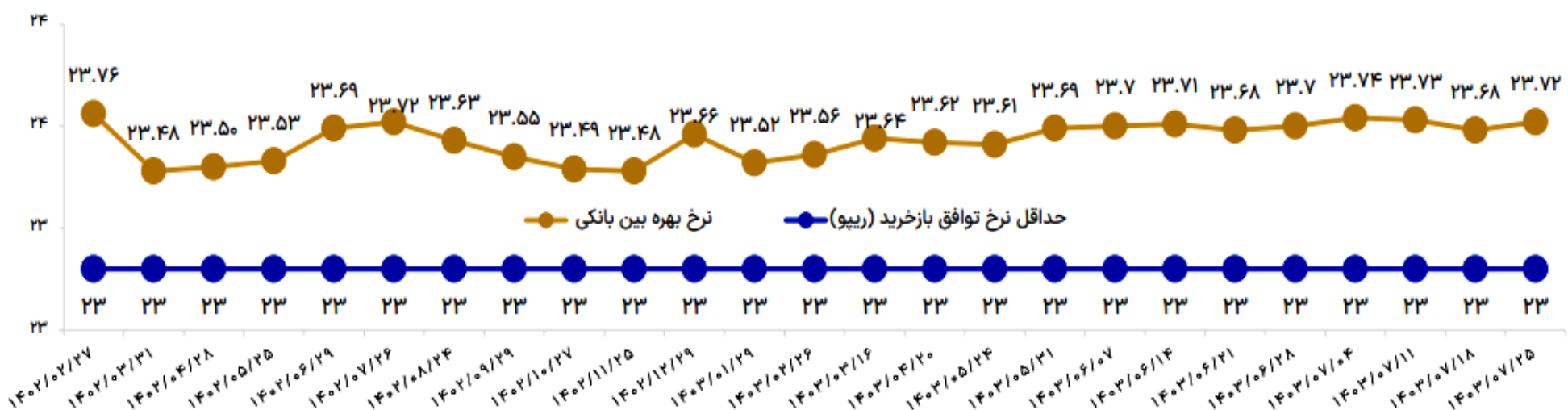
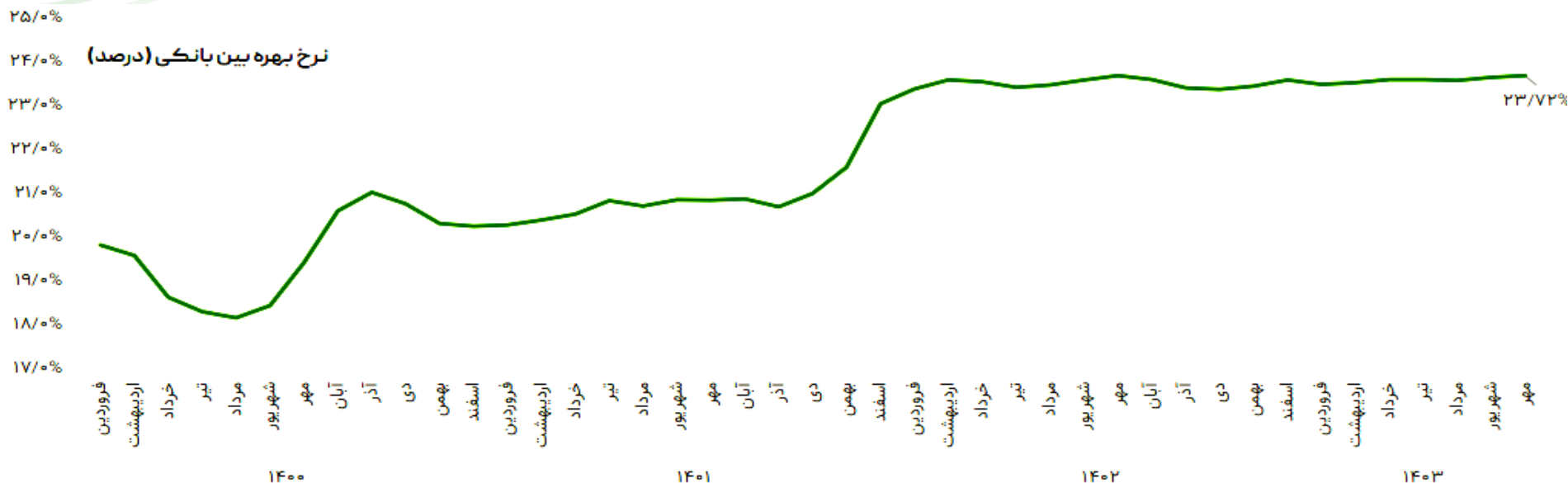
به گزارش روابط عمومی بانک مرکزی، از هفته پایانی مهر ماه نیز روزها و میزان عرضه و فروش سکه در مرکز مبادله ارز و طلای ایران افزایش یافته و معاملات حراج انواع سکه در سه روز در هفته (شنبه، دوشنبه و چهارشنبه) برگزار خواهد شد. بر اساس این گزارش، با توجه به افزایش قیمت انس جهانی طلا و از طرف دیگر تشدید معاملات سفته بازی طلا، نرخ موجود سکه در بازار شدید حبابی است و احتمال ریزش آن وجود دارد.

## حراج حضوری چای دبش اوایل آبان برگزار می‌شود

معاون سازمان اموال تملکی اعلام کرده روز ۱۲ آبان ماه حراج حضوری چای دبش در استان هرمزگان و ۱۹ آبان ماه در تهران برگزار می‌شود. تاکنون بیش از ۵۰۰۰ تن چای دبش به ارزش ۷۰۰ میلیون تومان در چندین مزایده این سازمان تعیین تکلیف و به فروش رفته است. از اواخر سال ۱۴۰۱ پرونده موسوم به چای دبش تشکیل شده که طبق اعلام دادستان تهران تاکنون برای ۶۳ نفر کیفرخواست صادر شده که بعضی از این افراد کارمند بانک، بعضی کارمند وزارت جهاد کشاورزی، وزارت صمت و سازمان توسعه و تجارت و تعدادی نیز از مدیران و عوامل گروه دبش و شرکت‌های وابسته به آن هستند.

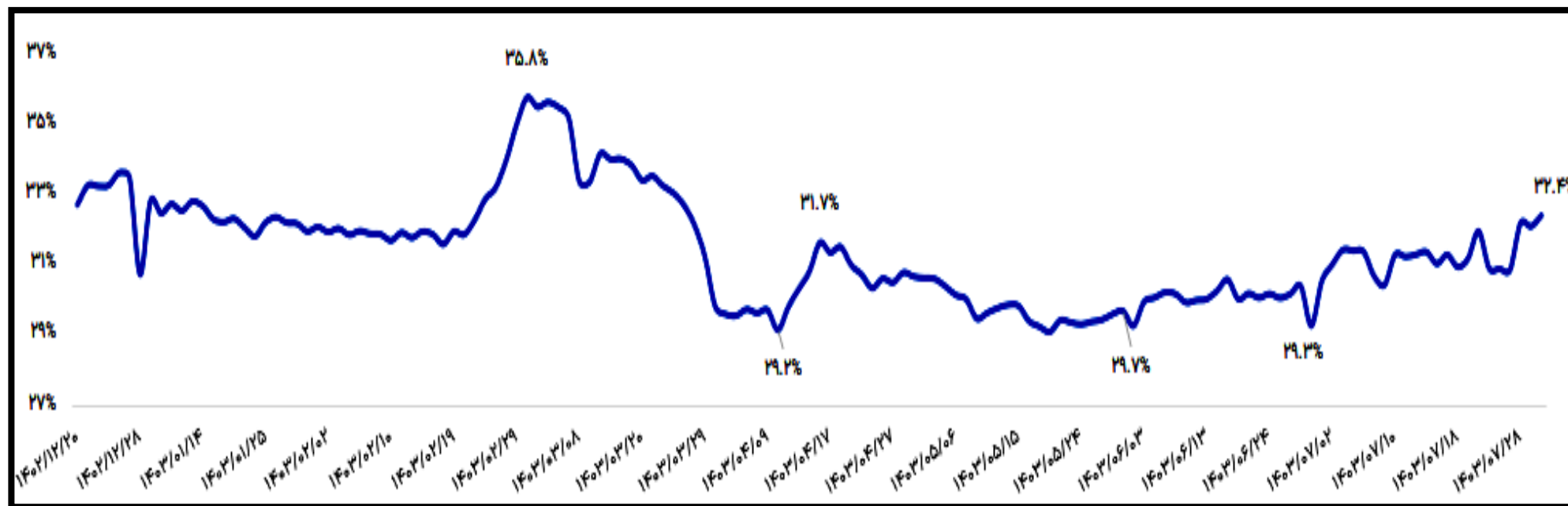
## نرخ بهره بین بانکی

در مهر ماه سال ۱۴۰۳ نرخ بهره بین بانکی نسبت به ماه گذشته با ۰,۰۴ درصد افزایش در محدوده ۲۳,۷۲ درصد قرار دارد. این نرخ نسبت به مهر ماه سال گذشته تغییری نداشته است.



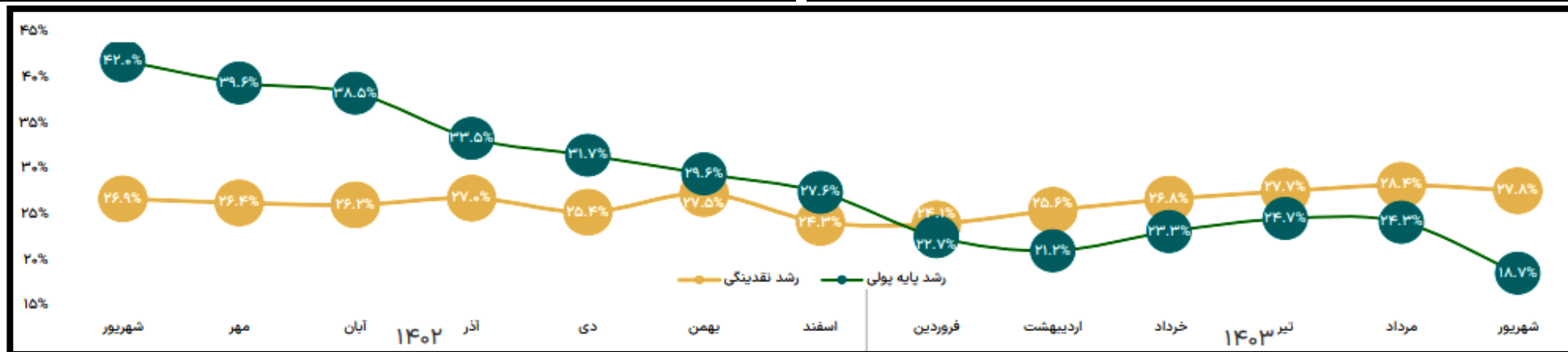
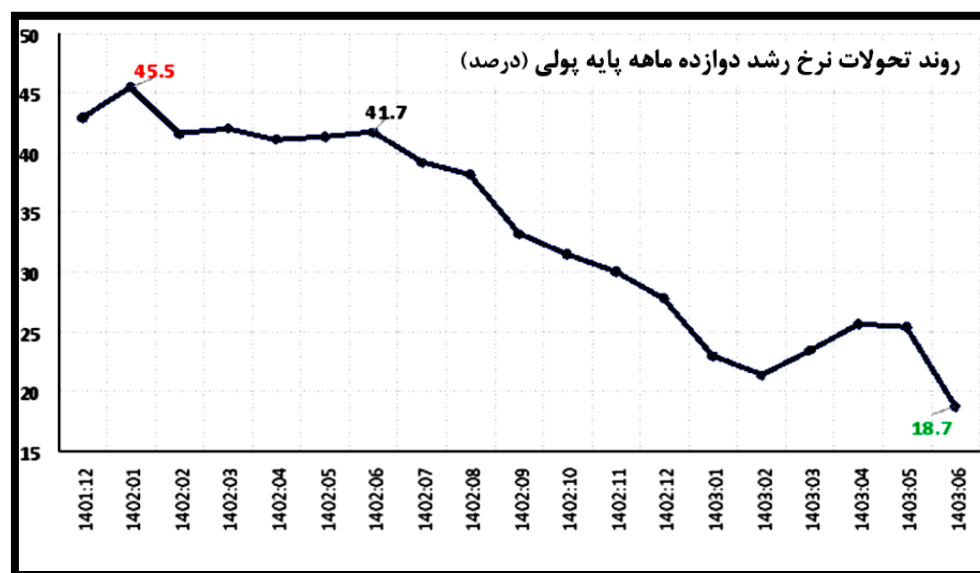
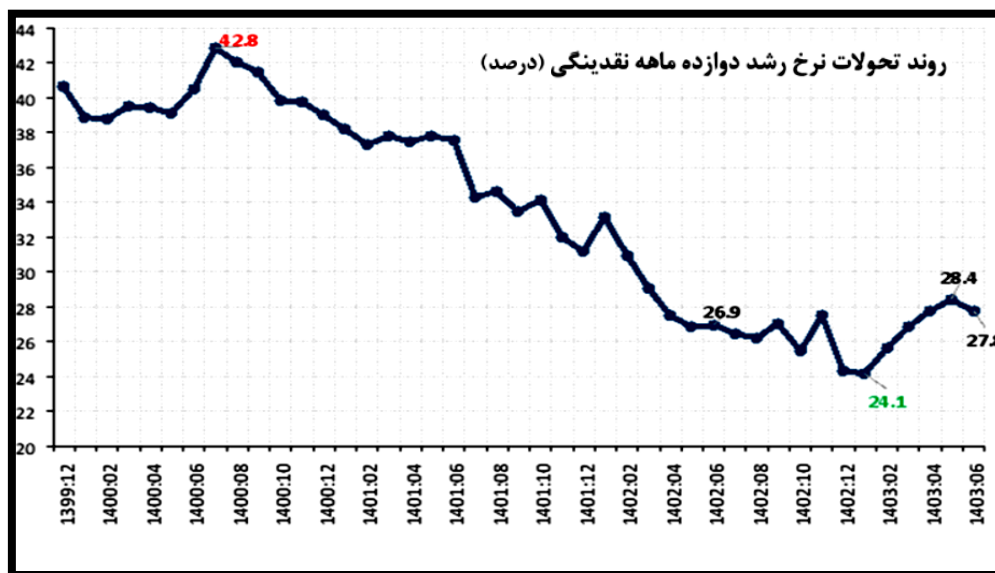
## میانگین نرخ بهره بدون ریسک

میانگین نرخ بهره بدون ریسک در آخرین روز مهر ماه نسبت به آخرین روز شهریور ماه ۱۴۰۳، ۳،۰۵ درصد افزایش یافته و به سطح ۳۲،۴ درصد رسیده است.

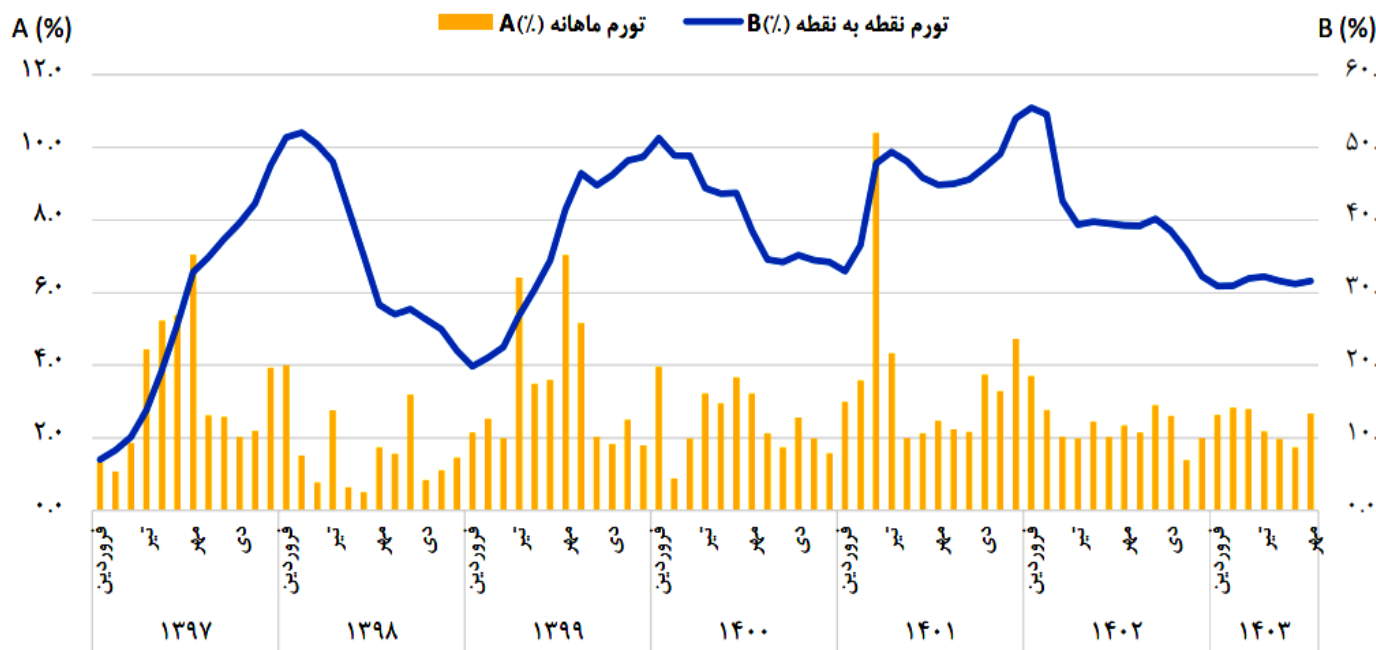


نرخ بهره بدون ریسک، میزان سود یا بازدهی را که سرمایه گذار از یک سرمایه گذاری با ریسک صفر در طول یک بازه خاص انتظار دارد، نشان می دهد. این نرخ در واقع مقدار سودی است که از سرمایه گذاری در دارایی‌های بدون ریسک به دست می آید. این نرخ در واقع کمترین مقدار بازدهی است که سرمایه‌گذار برای هر سرمایه‌گذاری انتظار دارد و به نوعی رقبی برای بازار سهام نیز محسوب می‌گردد.

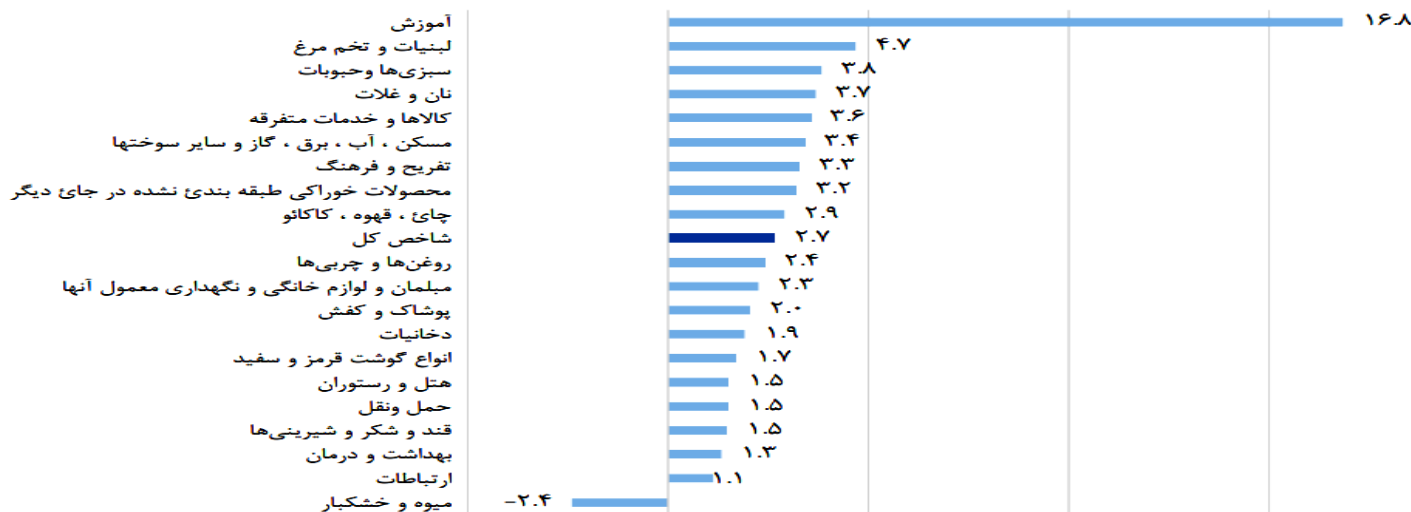
نرخ رشد دوازده‌ماهه نقدینگی در شهریور سال ۱۴۰۳ به ۲۷/۸ درصد رسید که در مقایسه با نرخ رشد دوره مشابه در شهریور سال ۱۴۰۲ (۲۶/۹ درصد) به میزان ۰/۹ واحد درصد افزایش نشان می‌دهد. از سویی روند افزایشی این متغیر در ماه‌های خرداد، تیر و مرداد به ترتیب با ارقام ۲۵/۶، ۲۷/۷ و ۲۸/۴ درصد، در شهریور مجدداً در مسیر نزولی قرار گرفته و به رقم ۲۷/۸ درصد رسیده است. همچنین رشد دوازده‌ماهه پایه پولی در شهریور ۱۴۰۳ به رقم ۱۸/۷ درصد رسید که در مقایسه با رقم مشابه در شهریور سال ۱۴۰۲ (۴۱/۷ درصد) به میزان ۲۳ واحد درصد کاهش نشان می‌دهد.



## تورم



تورم ماهانه کالاها و خدمات مصرفی خانوارهای کشور - مهر ماه ۱۴۰۳ (درصد)



طبق اعلام مرکز آمار، در مهر ماه ۱۴۰۳، تورم ماهانه خانوارهای کشور برابر ۲,۷ درصد بوده است. تورم ماهانه برای گروه‌های عمده «خوراکی‌ها، آشامیدنی‌ها و دخانیات»، ۲,۳ درصد و برای گروه عمده «کالاها و غیرخوراکی و خدمات»، ۲,۹ درصد بوده است.

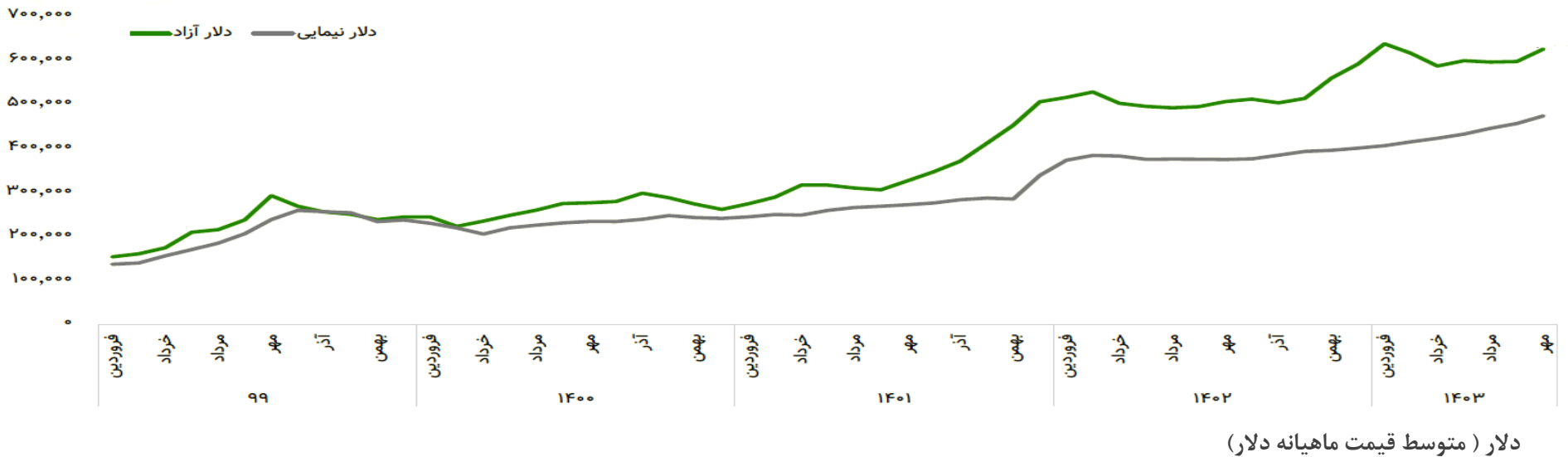
تورم نقطه به نقطه خانوارهای کشور، ۳۱,۶ درصد بوده است؛ یعنی خانوارهای کشور به طور میانگین، ۳۱,۶ درصد بیشتر از مهر ماه ۱۴۰۲ برای خرید یک مجموعه کالاها و خدمات یکسان هزینه کرده‌اند.

تورم نقطه به نقطه مهر ماه ۱۴۰۳ در مقایسه با ماه قبل، ۰,۴ واحد درصد افزایش داشته است. همچنین نرخ تورم سالانه برای خانوارهای کشور به ۳۳,۶ درصد رسیده که نسبت به همین اطلاع در ماه قبل، ۰,۶ واحد درصد کاهش یافته است.

همچنین در مهر ماه ۱۴۰۳ شاخص قیمت مصرف کننده خانوارهای کشور به عدد ۲۷۱,۸ رسیده است که نسبت به ماه قبل، ۲,۷ درصد افزایش، نسبت به ماه مشابه سال قبل، ۳۱,۶ درصد افزایش و در دوازده ماهه منتهی به ماه جاری نسبت به دوره مشابه سال قبل، ۳۳,۶ درصد افزایش داشته است.

## نرخ ارز

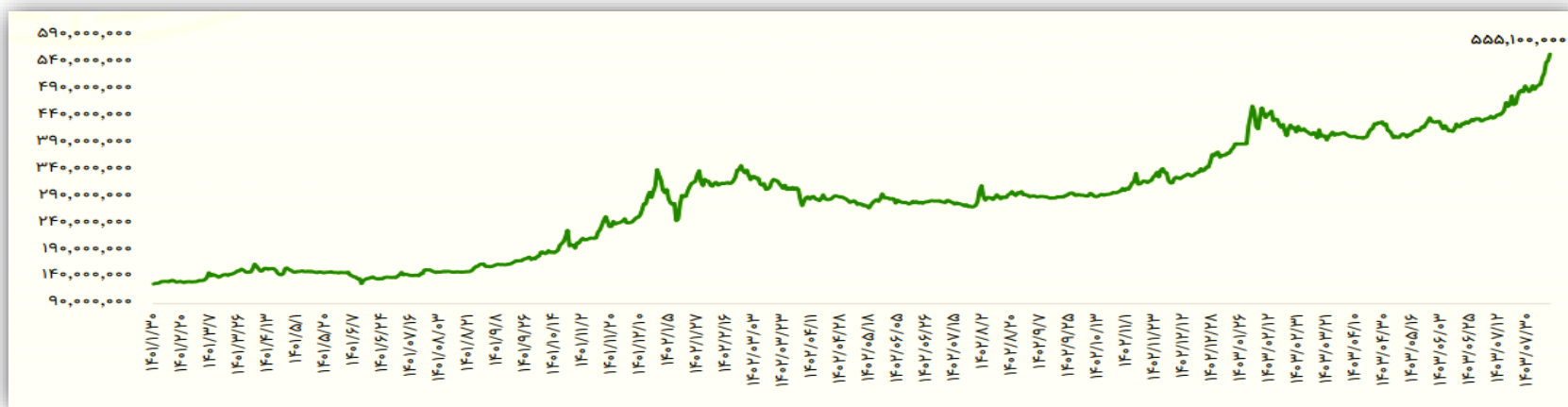
- دلار آزاد در روزهای انتهایی شهریور با حضور در کانال قیمتی ۵۹ هزار تومانی نیم سال نخست سال را در شرایط قرمز به اتمام رساند. اما همزمان با تشدید تنش‌های منطقه‌ای میان نیروهای محور مقاومت فلسطین و لبنان در برابر رژیم صهیونیستی و در واکنش افزایش ریسک‌های سیاسی در ایران، ارزش این شاخص در مهر ماه حدود ۸,۸۵ درصد رشد کرد تا بازدهی از ابتدای سال آن نیز مثبت شود. داده‌های ذکر شده با احتساب رقم ۶۴ هزار و ۸۵۵ تومان برای دلار آزاد در نظر گرفته شده است.
- دلار نیما در ماه جاری سقف‌شکنی‌های متوالی انجام داده است و اکنون در نیمه دوم کانال ۴۸ هزار تومانی قرار دارد. علیرغم تلاش برای کاهش فاصله بین دلار آزاد و نیما، این اختلاف نسبت به ماه شهریور شاهد افزایش و در محدوده ۳۲ درصد قرار گرفت. دلار نیمایی با رشد ۳,۸٪ و دلار آزاد با رشد در انتهای مهر ماه در ایستگاه قیمتی ۶۴۸,۵۵۰ متوقف شد.



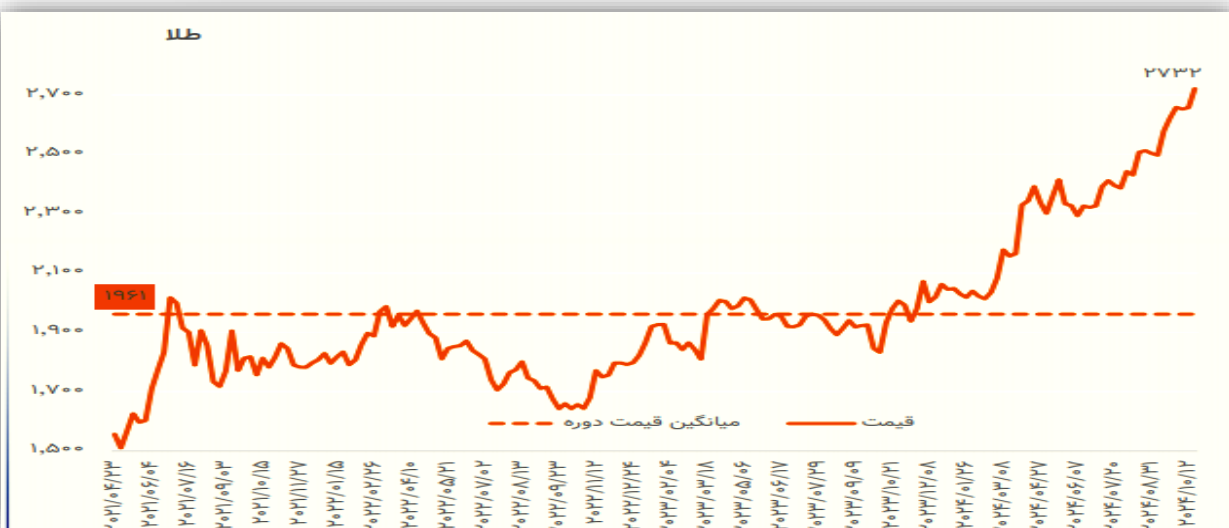
مطابق بررسی‌ها قیمت سکه طلا طرح جدید در بازه‌های ۳۰ روزه، ۷ ماهه و یک ساله به ترتیب با ۲۶، ۴۴ و ۹۵ درصد رشد ارزش، بیشترین سود را به سرمایه‌گذاران اعطا کرده است همسو با قیمت سکه، دیگر دارایی‌های طلایی نیز روند افزایشی را در بازه‌های زمانی مختلف ثبت کردند. قیمت سکه و طلای داخل، تحت تاثیر دو عامل قرار دارد: نخست قیمت طلای جهانی و عامل دوم نوسانات دلار در بازار آزاد. در یک ماه اخیر، هر دو عامل اثر افزایشی بر قیمت سکه داشتند. دلیل اصلی این افزایش چشمگیر را می‌توان در بروز و تشدید ریسک‌های بین‌المللی نسبت داد.

سکه امامی در مهرماه بازدهی ۲۴,۸ درصدی را کسب کرد و پرچمدار سودآوری برای صاحبان خود شد، البته این میزان بازدهی به خاطر افزایش ۱۰ درصدی حساب سکه امامی هم در بازه مذکور است.

طلای آب شده در بازه ماهانه با رشد ۱۵,۳ درصدی کمترین بازدهی بازار طلا در بازه ماهانه را ثبت کرده است که به خاطر ثبات حساب آن می‌باشد.



در اوایل مهر، قیمت هر اونس طلا به حدود ۲۶۵۸ دلار رسید که تحت تاثیر گزارش‌های اقتصادی آمریکا و کاهش ارزش دلار در این مدت قرار گرفت. روند قیمت طلا در مهرماه نشان‌دهنده نوسانات ناشی از عوامل اقتصادی کلان مانند نرخ تورم در آمریکا بود که با رسیدن به اهداف بانک مرکزی این کشور، بر قیمت طلا اثر کاهشی گذاشت. به طور کلی، این نوسانات در مهرماه تحت تاثیر شرایط اقتصادی جهانی و منطقه بود که در نهایت خود را به قیمت ۲۷۳۲ دلار رساند.



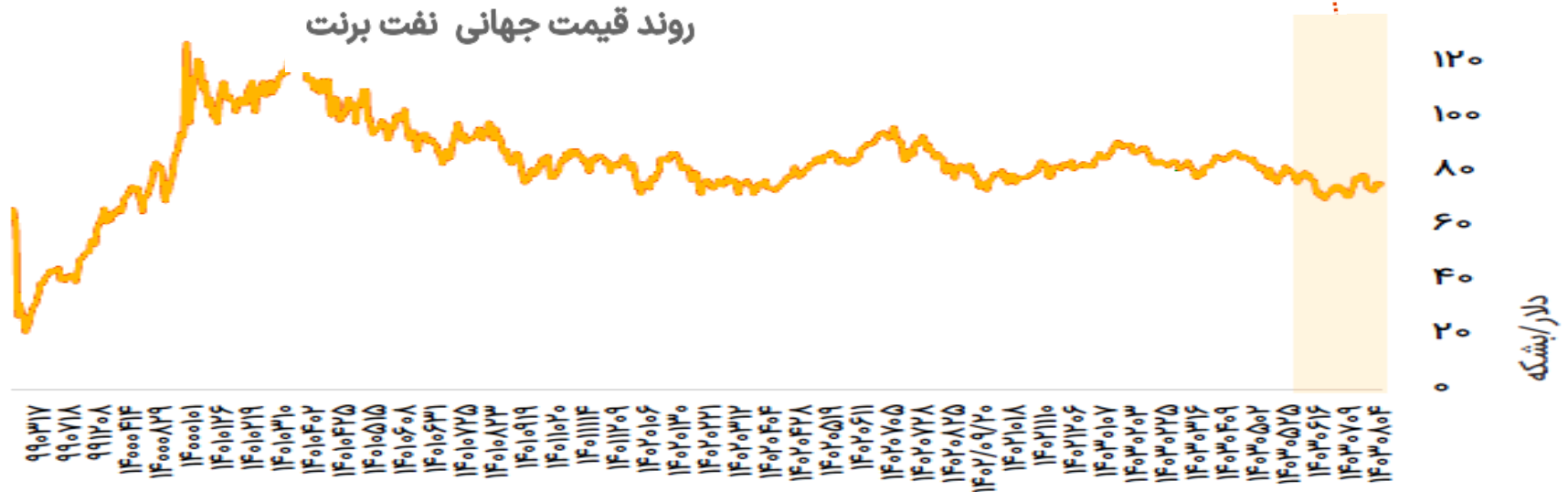

## رمزارز (بیت کوین)

قیمت بیت کوین در روزهای پایانی مهرماه با رشد همراه بوده و این ارز دیجیتال به سوی کانال ۷۰ هزار دلار پیشروی کرد. سرمایه‌گذاران نیز بیش از ۱/۸ میلیارد دلار در این هفته به صندوق‌های قابل معامله بیت کوین آمریکا (ETF) وارد کرده‌اند. نوسان ثبت شده برای بیت کوین در مهرماه، ۱۷,۸ درصد بوده است. کمترین قیمت ثبت شده برای بیت کوین در این ماه ۵۸,۸۹۵ دلار و بیشترین قیمت ثبت شده ۶۹,۴۲۴ دلار می‌باشد.

در آستانه انتخابات ریاست جمهوری آمریکا در سال ۲۰۲۴، ارزهای دیجیتال به یک موضوع مهم تبدیل شده‌اند. بسیاری از فعالان صنعت کریپتو از دونالد ترامپ حمایت کرده‌اند، زیرا سیاست‌های طرفدار ارزهای دیجیتال او می‌تواند باعث رشد این صنعت شود. وعده‌های ترامپ شامل جایگزینی گری جنسلر، رئیس فعلی کمیسیون بورس و اوراق بهادار آمریکا، و ایجاد یک محیط طرفدار کریپتو است که می‌تواند به نفع بیت کوین و آلت کوین‌هایی مانند ایکس‌آرپی و سولانا باشد.

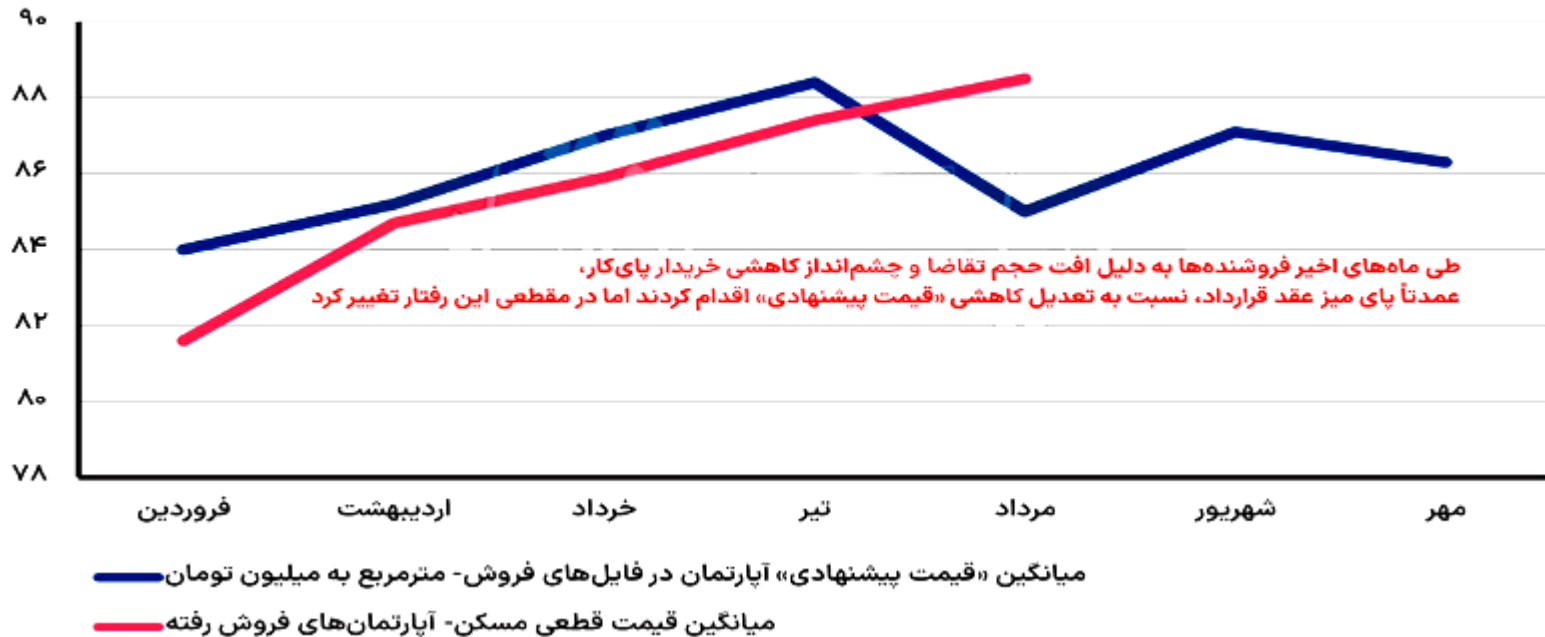


- در مهر ماه ۱۴۰۳، بازار نفت جهانی به دلیل عوامل مختلف نوساناتی را تجربه کرد. در اوایل ماه، قیمت نفت برنت به حدود ۷۱ دلار در هر بشکه رسید. عواملی همچون خسارات طوفان در آمریکا و نگرانی‌ها پیرامون عرضه، قیمت‌ها را در اواسط مهر ماه بالا برد. اما در اواخر این ماه تغییراتی رخ داد و نفت برنت به ۷۳ دلار کاهش یافت. این افت به دلیل کاهش نگرانی‌ها پیرامون حملات احتمالی به تاسیسات نفتی ایران و تعدیل پیش‌بینی‌های تقاضای نفت توسط اوپک بود که نشان می‌داد رشد تقاضا برای سال‌های ۲۰۲۴ و ۲۰۲۵ پایین‌تر از انتظار خواهد بود.
- در اواخر مهر، قیمت‌ها همچنان به روند نزولی خود ادامه دادند و به حدود ۷۳ دلار کاهش یافتند که نشان‌دهنده بازگشت نسبی تعادل به بازار بود.



موقعیت بازار مسکن در ماه هفتم امسال نشان می‌دهد، بازار معاملات مسکن برای دست کم پنجمین ماه متوالی شاهد عدم افزایش تند قیمت مسکن بود؛ بر اساس داده‌ها، در این مدت، سطح قیمت‌ها یا روند کاهشی داشته یا ثبات را تجربه کرد. این ثبات قیمتی در ابتدای پاییز نیز ادامه پیدا کرد و بازار معاملات مسکن ماه مهر نیز تقریباً بدون تغییر نسبت به شهریور باقی ماند. در ماه گذشته نه رشد محسوسی در تقاضای خرید اتفاق افتاد و نه نوسان محسوسی در قیمت مدنظر فروشندگان ایجاد شد. طبق داده‌های ارائه شده از فایل‌های فروش آپارتمان‌ها در محله‌های منتخب مناطق ۲۲گانه تهران، حاکی از افت یک درصدی این نوع قیمت آپارتمان (پیشنهاد فروشندگان) در مهر ماه نسبت به سطح شهریور ماه است، شاخص قیمت پیشنهادی در پایان ماه مهر نشان می‌دهد، میانگین این قیمت در فایل‌های عرضه شده به بازار، مترمربعی ۸۶,۳ میلیون تومان در نظر گرفته شده است. این شاخص برای واحدهای مسکونی میان‌تراز با مساحت متوسط ۸۱,۸ مترمربع است. ماه گذشته ریسک تنش در منطقه عامل بازدارنده خرید سرمایه‌ای ملک شد و روی نوسان قیمت اثر گذاشت. در ماه جاری نیز علاوه بر آن، فاکتور انتخابات آمریکا فعال شده و عامل صبر معامله‌گران است.

## روند نبض دو قیمت در بازار مسکن تهران - ۱۴۰۳

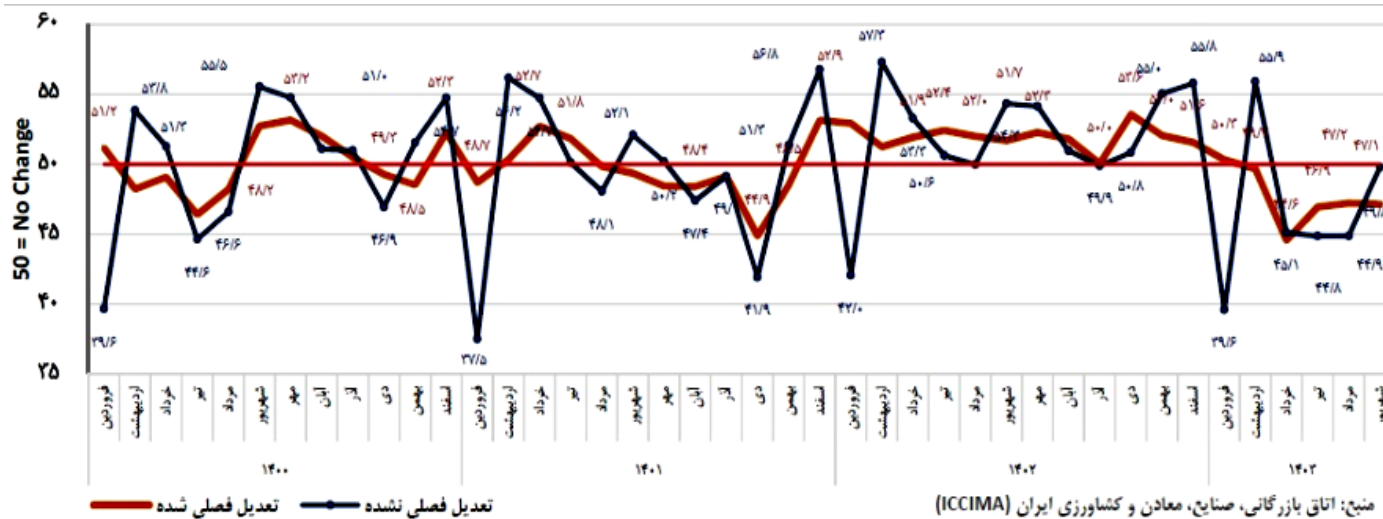




# شاخص کل اقتصاد - شاخص مدیران خرید (PMI) (اطلاعات تا شهریور ماه در دسترس می باشد.)

تعدیل فصلی شده		تعدیل فصلی نشده		شاخص
شهریور ۱۴۰۳	مرداد ۱۴۰۳	شهریور ۱۴۰۳	مرداد ۱۴۰۳	
۴۷/۱	۴۷/۴	۴۹/۸	۴۴/۹	شاخص کل اقتصاد
۴۶/۰	۴۳/۴	۵۰/۹	۴۰/۷	میزان تولید محصول یا ارائه خدمت
۴۳/۱	۴۶/۹	۴۸/۱	۴۲/۸	میزان سفارشات جدید مشتریان
۵۲/۲	۵۲/۲	۵۱/۷	۵۰/۶	سرعت انجام و تحویل سفارش
۴۶/۵	۵۰/۸	۴۶/۳	۵۰/۷	موجودی مواد اولیه یا لوازم خریداری شده
۵۱/۱	۴۷/۷	۵۱/۱	۴۵/۸	میزان استخدام و بکارگیری نیروی انسانی
۷۳/۲	۷۰/۵	۶۹/۴	۶۶/۲	قیمت مواد اولیه یا لوازم خریداری شده
۴۹/۵	۵۰/۶	۴۹/۲	۵۲/۵	موجودی محصول نهایی در انبار یا کارهای در حال تکمیل
۴۸/۶	۴۶/۸	۴۸/۰	۴۶/۳	میزان صادرات کالا یا خدمات
۵۹/۱	۵۸/۱	۵۷/۶	۵۴/۵	قیمت محصولات تولید شده و خدمات ارائه شده
۵۳/۳	۵۲/۳	۴۶/۱	۴۹/۲	مصرف حامل های انرژی
۴۵/۳	۴۶/۹	۴۶/۵	۴۳/۶	میزان فروش کالاها یا خدمات
۶۱/۸	۶۰/۳	۶۴/۲	۶۴/۸	انتظارات در مورد میزان فعالیت اقتصادی در ماه آینده

- آخرین نظرسنجی گردآوری شده، نشان می دهد که شاخص مدیران خرید برای کل اقتصاد در شهریور ماه مقدار ۴۹,۸ محاسبه شده است. که پس از تعدیل فصلی، این شاخص برای ماه مذکور معادل ۴۷,۱ برآورد شده است که حاکی از تداوم رکود برای پنجمین ماه پیاپی است.
- شاخص میزان تولید محصول یا ارائه خدمات در شهریور ماه پس از حذف اثر فصلی (تعدیل فصلی)، ۴۶ برآورد شده است که برای ششمین ماه پیاپی کاهش است و نسبت به مرداد ماه کاهش ملایم تری را ثبت کرده است.
- شاخص میزان سفارشات جدید مشتریان در شهریور پس از تعدیل فصلی، معادل ۴۳,۱ برآورد شده که نسبت به مرداد با سرعت بیشتری کاهش داشته است.
- شاخص «موجودی مواد اولیه یا لوازم خریداری شده» در شهریور ما پس از حذف اثر فصلی، معادل ۴۶,۵ برآورد شده است که کمترین مقدار ۳ ماهه را ثبت کرده است.
- شاخص میزان «استخدام و بکارگیری نیروی انسانی» پس از حذف اثر فصلی بمیزان ۵۱,۱ می باشد.
- شاخص تعدیل شده میزان فروش کالاها یا خدمات در شهریور ماه، معادل ۴۵,۳ برآورد شده است که برای پنجمین ماه پیاپی کاهش است و کمترین میزان خود را در تابستان سال جاری به ثبت رسانده است.

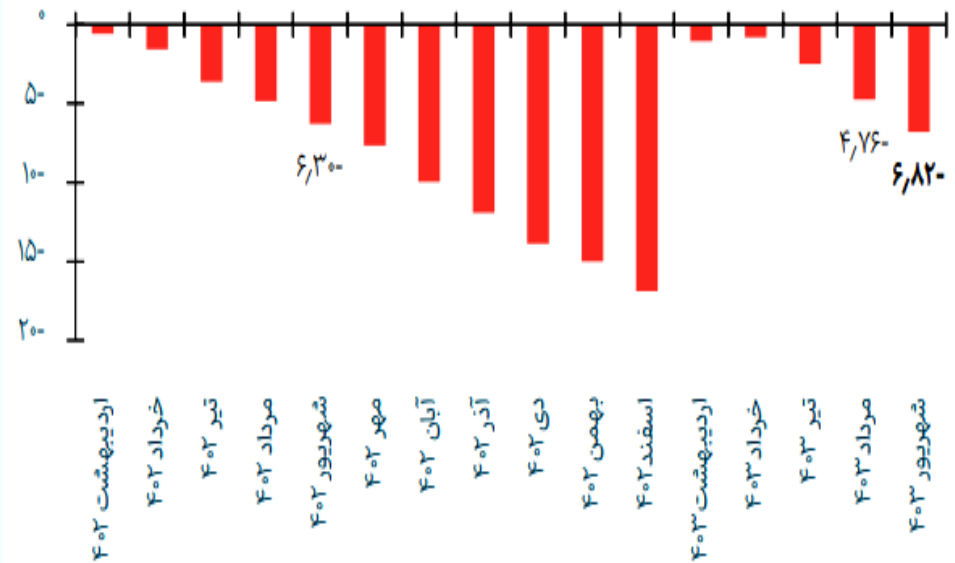


- در شش ماهه ۱۴۰۳، مجموع صادرات غیرنفتی اقتصاد ایران با ۶,۵ درصد افزایش به ۲۵,۸ میلیارد دلار رسید. همچنین واردات غیرنفتی (با احتساب ۲,۵ میلیارد دلار شمش طلا) نیز با ۶,۵ درصد افزایش به سطح ۳۲,۶ میلیارد دلار رسید.
- سطح کسری تجاری امسال نسبت به مدت مشابه سال قبل بیش از نیم میلیارد دلار افزایش یافته است.
- طبق اخبار منتشر شده صادرات نفت خام در شش ماهه نخست ۱۴۰۳، ۳۲,۲ میلیارد دلار بوده است.
- در شش ماهه ۱۴۰۳، ۲۸,۱ میلیون تن محصولات پتروشیمی به ارزش ۱۱,۳ میلیارد دلار صادر شده است که به لحاظ وزن ۵ درصد و به لحاظ ارزشی ۷ درصد رشد داشته است.
- چین با ۱۵,۷ میلیارد دلار، امارات با ۱۳,۴ میلیارد دلار و ترکیه با ۷,۵ میلیارد دلار (مجموع صادرات و واردات) ۳ شریک عمده تجاری کشور هستند.
- طی شش ماهه نخست سال ۱۴۰۳ میزان ترانزیت خارجی کشور به ۱۱,۵۲ میلیون تن بود که نسبت به مدت مشابه سال قبل ۴۹,۴۲ درصد رشد داشته است.

## تجارت خارجی شش ماهه نخست ۱۴۰۳

فعالیت		شش ماهه ۱۴۰۲		شش ماهه ۱۴۰۳	
		ارزش	وزن	ارزش	وزن
		میلیارد دلار	میلیون تن	میلیارد دلار	میلیون تن
صادرات (غیرنفتی)	۲۴,۱۹۱	۶۷,۹۹۴	۲۵,۷۵۸	۷۰,۳۴۲	
واردات (غیرنفتی)	۳۰,۵۷۰	۱۷,۷۶۳	۳۲,۵۷۳	۱۸,۲۶۹	
<b>تراز تجاری غیرنفتی</b>	<b>-۶,۳۷۹</b>		<b>-۶,۸۱۵</b>		
صادرات نفت خام (و نفت کوره)	-	-	۲۳,۲	-	

## تراز تجاری غیرنفتی تجمعی - میلیارد دلار



بازدهی درصد تغییرات	انتهای مهر ماه ۱۴۰۳	ابتدای مهر ماه ۱۴۰۳	شرح
۲۴.۸۰٪	۵۵۶,۳۰۰,۰۰۰	۴۴۲,۱۵۰,۰۰۰	سکه امامی (ریال)
۲۶.۸۰٪	۴۸۹,۷۵۰,۰۰۰	۳۹۱,۰۵۰,۰۰۰	بهار آزادی (ریال)
۲۴.۷۰٪	۲۹۷,۰۰۰,۰۰۰	۲۳۹,۰۰۰,۰۰۰	نیم سکه (ریال)
۲۲.۰۱٪	۱۹۴,۰۰۰,۰۰۰	۱۵۹,۰۰۰,۰۰۰	ربع سکه (ریال)
۱۵.۷۱٪	۴۳,۲۵۵,۰۰۰	۳۷,۳۸۲,۰۰۰	طلای ۱۸ عیار (ریال)
۸.۹۰٪	۶۴۸,۵۵۰	۵۹۲,۳۰۰	دلار (ریال)
۷.۰۱٪	۶۷,۶۵۳	۶۳,۲۲۰	بیت کوین (دلار)
۳.۱۶٪-	۶۶۵,۸۹۷	۶۸۷,۶۰۵	هم وزن
۴.۳۰٪-	۲,۰۰۷,۲۶۸	۲,۰۹۷,۴۰۰	شاخص کل

بررسی بازدهی بازارها در بازه‌های ماهانه، سالانه و هفت ماهه نشان می‌دهد که بازارهای طلائی در صدر بازدهی قیمتی قرار گرفته‌اند. مطابق بررسی‌ها قیمت سکه در بازه ماهانه ۲۶,۸ درصد افزایش یافته، در بازه هفت ماهه ۴۴ درصد رشد داشته و در مقیاس یک ساله دو برابر شده است. همسو با قیمت سکه، دیگر دارایی‌های طلائی نیز روند افزایشی را در بازه‌های زمانی مختلف ثبت کردند. قیمت سکه و طلائی داخل، تحت تاثیر دو عامل قرار دارد: نخست قیمت طلائی جهانی و عامل دوم نوسانات دلار در بازار آزاد. در یک ماه اخیر، هر دو عامل اثر افزایشی بر قیمت سکه داشتند مهم‌ترین عاملی که وضعیت بازارهای داخل را به نفع سکه و طلا تغییر داده تنش‌های منطقه‌ای است. گسترش تحولات و رویدادها باعث شده که تقاضا برای خرید طلا به عنوان یک دارایی امن، در بازار داخل و خارج تشدید شود.



عدم هماهنگی بین بازار ارز و طلا در شدت افزایش نرخ نکته مهمی است که مورد بحث فعالان بازار است. به عقیده تحلیلگران دلیل اصلی این اتفاق در حمایت بانک مرکزی از معاملات ارزی است. درآمدهای ارزی ایران در وضعیت مطلوبی قرار دارد و بانک مرکزی نیز با اتکا به همین درآمدها سیاست تثبیت نرخ را در پیش گرفته است. از سوی دیگر بخش بزرگی از رشد ارزش شاخص‌های طلائی نیز به واسطه فشار طلائی جهانی است.

## بخش دوم: بازار پول و بدهی

- \* مروری بر اخبار بانکی
- \* مروری بر آخرین اخبار بانک ها
- \* وضعیت تسهیلات پرداخت شده از جانب سیستم بانکی
- \* عملیات اجرایی سیاست پولی
- \* تخصیص ارز ترجیحی
- \* حجم اوراق و وضعیت مانده اوراق بدهی به تفکیک اوراق
- \* مقایسه تامین مالی سرمایه ای و بدهی
- \* حجم و ترکیب انتشار اوراق بدهی به تفکیک ماهیت ناشر
- \* آمار اوراق بدهی منتشر شده با ضمانت بانک ها طی شهریور ماه ۱۴۰۳
- \* اسناد خزانه اسلامی (اخزا)
- \* بازده تا سررسید و دیرش اوراق اخزا
- \* بازده اوراق خزانه اسلامی در سررسیدهای متفاوت در بازار ثانویه
- \* آمار حراج بیست و پنجم اوراق مالی اسلامی
- \* حجم اوراق با درآمد ثابت

## پیش نویس فنی دستورالعمل تعیین سقف اعتباری برای متقاضیان صدور دسته چک توسط بانک مرکزی تهیه شد

سرپرست اداره راهبری سامانه‌های تنظیم‌گری و نظارت بانک مرکزی، از تدوین پیش‌نویس فنی-عملیاتی دستورالعمل تعیین سقف اعتباری برای متقاضیان صدور دسته چک خبر داد و گفت: بانک مرکزی به اجرای این تکالیف قانونی، بدون آسیب به کسب و کارها و روند تولید در کشور توجه ویژه ای داشته است.

## ابلاغ شرایط پذیرش اوراق گام بابت پیش پرداخت تخصیص ارز واردات

بانک مرکزی در بخشنامه‌ای ترتیبات اجرایی مرتبط با آیین نامه اجرایی پذیرش اوراق گام بابت پیش پرداخت تخصیص ارز واردات را به شبکه بانکی ابلاغ کرد. بر اساس بخشنامه مذکور در صورت درخواست دارنده اوراق گام (متقاضی دوم و بعد از آن)، بانک موظف است اوراق گام را به جای سپرده ریالی تخصیص ارز، حداقل به میزان ۲۰ درصد از میزان مقرر در بخشنامه این بانک و وفق ضوابط مقرر در تصویب‌نامه مورد اشاره پذیرش و مسدود کند. همچنین اوراق گام مسدودشده در زمان انتقال، باید دارای مدت زمان تا سررسید سه ماه یا کمتر از آن و تا انتهای بهمن سال مالی پذیرش اوراق باشد.

## سامانه گام به سامانه شرکت بورس کالا و شرکت سپرده‌گذاری مرکزی اوراق بهادار متصل شد

بانک مرکزی به منظور استفاده از اوراق گام جهت تسویه معاملات بورس کالا اتصال سامانه گام به سامانه شرکت بورس کالا و سامانه شرکت سپرده‌گذاری مرکزی اوراق بهادار را عملیاتی کرد.

## ضوابط ارائه خدمات تامین مالی زنجیره تولید توسط مؤسسه اعتباری ابلاغ شد

بانک مرکزی در راستای ارائه ابزارهای نوآورانه توسط موسسات اعتباری و تعیین دقیق سازوکار اخذ مجوز و پایش ابزارهای تامین مالی زنجیره تولید، ضوابط ارائه خدمات تامین مالی زنجیره تولید توسط مؤسسه اعتباری را تصویب و به شبکه بانکی ابلاغ کرد.

## دستورالعمل اجرایی تعیین حدود ارائه خدمات بانکی به اشخاص محجور در مؤسسات اعتباری ابلاغ شد

دستورالعمل اجرایی تعیین حدود ارائه خدمات بانکی به اشخاص محجور در مؤسسات اعتباری در چارچوب بند ب ماده (۶۷) قانون بانک مرکزی جمهوری اسلامی ایران مصوب سال ۱۴۰۲ مورد بررسی قرار گرفت و پس از اعمال اصلاحات به شبکه بانکی ابلاغ شد. بر اساس بخشنامه مذکور آستانه مجاز مجموع مبالغ برداشت حضوری از کلیه حساب‌های سپرده متعلق به شخص محجور که پیش از این به موجب ماده (۱۲) دستورالعمل اجرایی تعیین حدود ارائه خدمات بانکی به اشخاص محجور در مؤسسات اعتباری به روزانه مبلغ پانصد میلیون ریال و ماهانه مبلغ پنج میلیارد ریال محدود شده بود، با توجه به رشد شاخص بهای کالاها و خدمات مصرفی در سه ساله اخیر و نیز درخواست‌های متعدد واصله در این خصوص به روزانه مبلغ یک میلیارد ریال و ماهانه مبلغ ۱۰ میلیارد ریال افزایش یافت. همچنین به موجب ماده (۱۵) دستورالعمل مذکور، ارائه هرگونه ابزار پرداخت غیرحضوری به اشخاص کمتر از ۷ سال تمام ممنوع اعلام شده بود. متعاقباً با توجه به درخواست مراجع ذیصلاح، صدور کارت پرداخت صرفاً به منظور اتصال به حساب سپرده‌اشخاص کمتر از ۷ سال که کمک هزینه نهادهای حمایتی به آن حساب‌های سپرده واریز می‌شود مجاز اعلام شد.

## تذکر دیوان محاسبات به بانک مرکزی برای دریافت وثیقه‌های کافی

روابط عمومی و امور بین الملل دیوان محاسبات کشور اعلام کرد: بررسی‌های فنی و تخصصی این نهاد نظارتی در جریان رسیدگی به قانون بودجه سال ۱۴۰۲ نشان می‌دهد که تا پایان این سال، میزان بدهی بانک‌ها و مؤسسات اعتباری غیربانکی به بانک مرکزی بابت اضافه برداشت بالغ بر ۵۰۱ هزار میلیارد تومان بوده، لیکن بانک مرکزی بابت این بدهی‌ها صرفاً به ارزش ۱۰۱ هزار میلیارد تومان وثیقه اخذ کرده است و این در حالی است که مطابق قانون بودجه سال مذکور می‌بایست معادل اضافه برداشت بانک‌ها و مؤسسات اعتباری غیربانکی از آنان وثیقه دریافت نماید.

## بانک کارآفرین مجوز افزایش سرمایه ۲۰ درصدی گرفت

در تاریخ ۲۸ مهر بانک کارآفرین مجوز افزایش سرمایه ۲۰ درصدی را از سازمان بورس گرفت و آماده برگزاری مجمع فوق العاده شد تا سرمایه فعلی را از ۵ به ۶ هزار میلیارد تومان برساند. ۷۱۳,۵ میلیارد تومان از افزایش سرمایه این بانک بورسی از محل اندوخته ها و ۲۸۶,۴ میلیارد تومان دیگر از محل سود انباشته برای استفاده از معافیت مالیاتی و الزام انتقال سود تسعیر ارز به منظور افزایش توانایی و ظرفیت بانک در اعطای تسهیلات صرف می شود.

## مراسم قرعه کشی چهارمین دوره جشنواره حساب‌های قرض الحسنه بانک کارآفرین برگزار شد

مراسم قرعه کشی چهارمین دوره جشنواره حساب‌های قرض الحسنه پس انداز ریالی بانک کارآفرین تحت عنوان جشنواره نیک آفرین با حضور اعضای هیات نظارت شامل نماینده دادستان کل کشور، نمایندگان بانک مرکزی و اعضای هیات مدیره و مدیران ارشد بانک برگزار و برندگان این دوره از جشنواره مشخص شدند.

## انتشار آگهی انحلال اعتباری توسعه

توسعه آگهی انحلال خود را منتشر کرد و بر طبق آن هیأت تصفیه برای مدت یک سال تعیین شدند.

## حمایت بانک تجارت از جوانان با اعطای ۲۲ همت تسهیلات ازدواج و فرزندآوری

بانک تجارت در راستای تسهیل فرآیند ازدواج و معیشت زوج‌های جوان، از ابتدای امسال تا پایان مهرماه بیش از ۵۳ هزار فقره تسهیلات قرض الحسنه ازدواج و بیش از ۴۷ هزار فقره تسهیلات فرزندآوری پرداخت کرد تا جایگاه خود در بین دیگر بانک‌های کشور را استمرار بخشد.

## پیشگامی بانک کشاورزی در اجرای سرویس «تمبر مالیاتی الکترونیک»

براساس الزامات وزارت امور اقتصادی و دارایی به منظور شکل گیری طرح جامع مالیاتی، حذف تمبر مالیاتی کاغذی و یکپارچه سازی فرایندهای ابطال آن در شبکه بانکی، سرویس «تمبر مالیاتی الکترونیک» به عنوان پیش نیاز ارائه استاندارد خدمات بانکی غیر حضوری، برای اولین بار در شعب بانک کشاورزی پیاده سازی و عملیاتی شده است.

## رونمایی از سکوی بانکداری باز بانک ملت با نام تجاری بانکیما

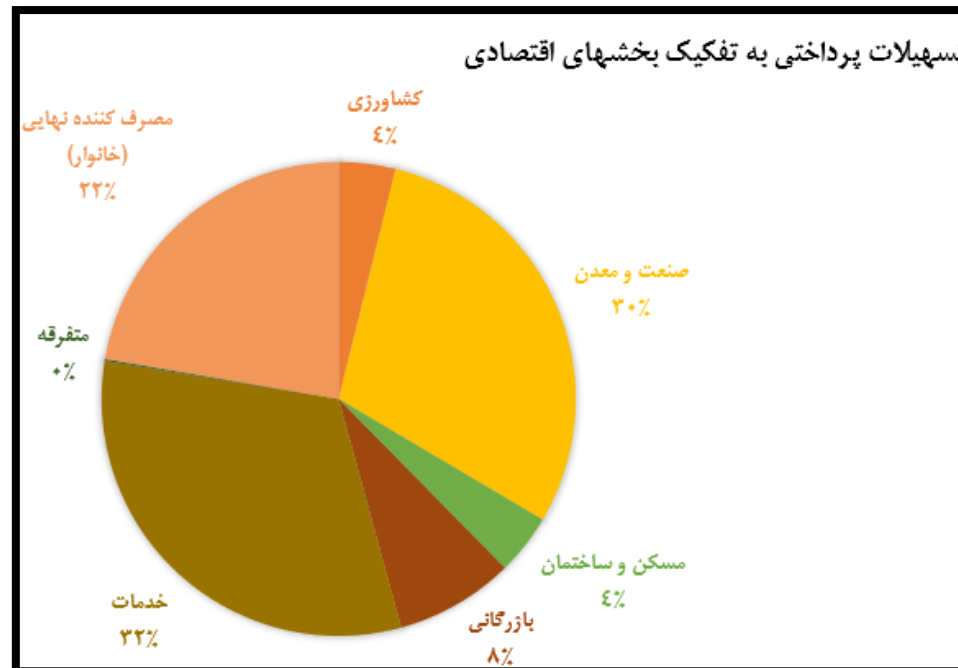
بانکیما، سکوی بانکداری باز بانک ملت در مراسمی با حضور مدیرعامل و اعضای هیأت مدیره به صورت رسمی رونمایی شد. بانکیما که با تکیه بر توانمندی و ظرفیت‌های کارشناسان بانک ملت و شرکت‌های تابعه حوزه فناوری اطلاعات تولید شده است، خدمات متنوعی در حوزه‌های مختلف، انتقال وجه داخلی و بین بانکی، سپرده، تسهیلات، قبوض، چک، سفته الکترونیک و انواع استعلام‌های بانکی مجاز را در اختیار شرکای تجاری قرار می‌دهد تا از طریق آن برای مشتریان نهایی خلق ارزش کنند.

## قرعه کشی حساب‌های قرض الحسنه بانک گردشگری انجام شد

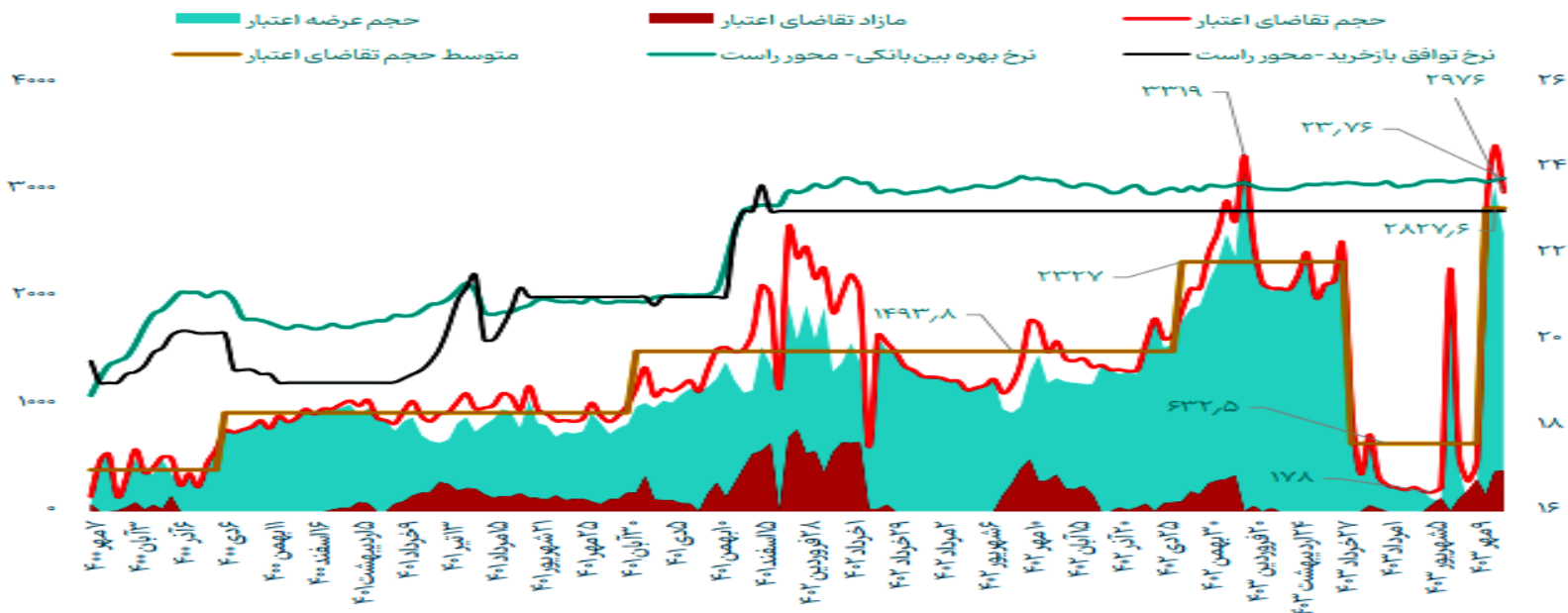
قرعه کشی حساب‌های قرض الحسنه بانک گردشگری روز دوشنبه ۳۰ مهر ۱۴۰۳ با حضور مدیرعامل، رئیس هیات مدیره، مدیران بانک گردشگری و ناظران رسمی برگزار شد.

# وضعیت تسهیلات پرداخت شده از جانب سیستم بانکی (اطلاعات تا شهریور ماه در دسترس می باشد)

- به گزارش روابط عمومی بانک مرکزی، تسهیلات پرداختی بانکها طی ۶ ماهه ابتدای سال ۱۴۰۳ مبلغ ۳۱,۰۴۰,۱ هزار میلیارد ریال است که در مقایسه با دوره مشابه سال قبل مبلغ ۵,۶۴۰,۴ هزار میلیارد ریال (معادل ۲۲,۲ درصد) افزایش داشته است.
- از کل تسهیلات پرداختی، مبلغ ۲۴,۱۱۹,۳ هزار میلیارد ریال معادل ۷۷,۷ درصد به صاحبان کسب و کار (حقوقی و غیرحقوقی) و ۶,۹۲۰,۸ هزار میلیارد ریال معادل ۲۲,۳ درصد به مصرف کنندگان نهایی (خانوار) تعلق گرفته است.
- سهم تسهیلات پرداختی در قالب سرمایه در گردش در کلیه بخش های اقتصادی طی ۶ ماهه ابتدای سال ۱۴۰۳ مبلغ ۱۸,۶۹۲,۲ هزار میلیارد ریال معادل ۷۷,۵ درصد کل تسهیلات پرداختی به صاحبان کسب و کار است.
- همچنین سهم تسهیلات پرداختی در قالب خرید کالای شخصی توسط مصرف کننده نهایی (خانوار) مبلغ ۲,۷۵۶,۲ هزار میلیارد ریال معادل ۳۹,۸ درصد از کل تسهیلات پرداختی به مصرف کنندگان نهایی (خانوار) می باشد.
- سهم تسهیلات پرداختی بابت تأمین سرمایه در گردش بخش صنعت و معدن در ۶ ماهه ابتدای سال ۱۴۰۳ معادل ۷,۷۷۳,۴ هزار میلیارد ریال بوده است که حاکی از تخصیص ۴۱,۶ درصد از منابع تخصیص یافته به سرمایه در گردش کلیه بخش های اقتصادی (مبلغ ۱۸,۶۹۲,۲ هزار میلیارد ریال) است.
- از ۹,۲۰۰,۱ هزار میلیارد ریال تسهیلات پرداختی در بخش صنعت و معدن معادل ۸۴,۵ درصد آن (مبلغ ۷,۷۷۳,۴ هزار میلیارد ریال) در تأمین سرمایه در گردش پرداخت شده است که بیانگر توجه و اولویت دهی به تأمین منابع برای این بخش توسط بانکها در سال ۱۴۰۳ است.

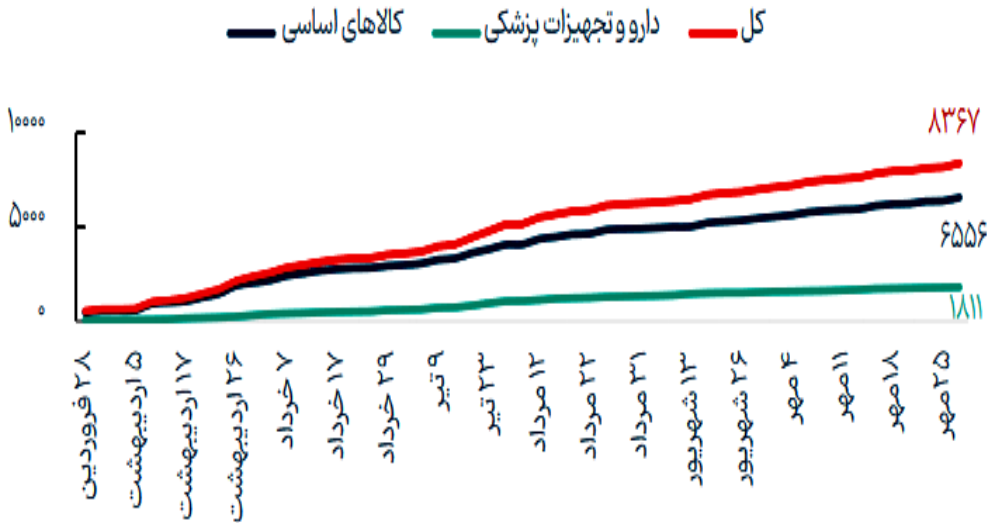


- بر اساس گزارش عملیات اجرایی سیاست پولی بانک مرکزی منتهی به  $1403/07/30$ ، در بازار بین بانکی، بانک ها حدود  $286,5$  هزار میلیارد تومان (همت) سفارش ریپو ارسال کردند که بانک مرکزی با حدود  $247,5$  همت آن موافقت کرد. همچنین  $11,09$  همت نیز اعتبار قاعده مند عرضه شد.
- بانک مرکزی در مهر ماه به کاهش تدریجی مدت زمان سررسید ریپوها اقدام کرده است تا بتواند بدون شوک حجم ریپوهای بلندمدت را کاهش دهد. اما از آنجا که در حال حاضر سررسید ریپوها  $84$  روزه است، تقاضای اعتبار بانک ها در زمان های سررسید افزایش قابل توجهی ثبت می کنند.
- تقاضای اعتبار بانک ها در هفته پایانی مهر ماه کاهش یافت و به حدود  $298$  همت رسید.
- مانده ریپو ها از حدود  $252$  به  $250$  همت کاهش یافت که در نتیجه کاهش درصد موافقت بانک مرکزی با تقاضاهای بانک ها است.
- با توجه به حجم تقاضای اعتبار بانک ها و شروع سررسید ریپوهای  $84$  و  $28$  روزه، رویکرد انقباضی بانک مرکزی قابل تداوم نبوده و بانک مرکزی مجبور به اعطای اعتبار است.
- به طور متوسط در  $6$  ماه اخیر، بانک ها حدود  $131$  همت کسری اعتبار داشتند و در حالی که متوسط عرضه اعتبار حدود  $126$  همت بود.
- به طور کلی در  $6$  ماه اخیر فاصله تقاضا و عرضه اعتبار بانک ها فاصله خیلی کمی داشتند که بدلیل تغییر رویکرد بانک مرکزی از انقباضی به انبساطی از خردادماه تا اواسط شهریورامسال بود.
- در مقایسه با سال  $1402$ ، در دو ماه اخیر رویکرد انقباضی تر بود زیرا میزان اضافه تقاضای اعتبار بیشتر شده است.
- در تابستان و بهار امسال شکاف بین عرضه و تقاضای اعتبار نزدیک صفر شده بود و نرخ سود بین بانکی در حدود  $23,6$  قرار گرفته بود، اما در  $6$  هفته پایانی منتهی به  $30$  مهر ماه، اضافه تقاضای بانک ها افزایشی شده و نرخ بهره بین بانکی به  $23,7$  درصد رسیده است.



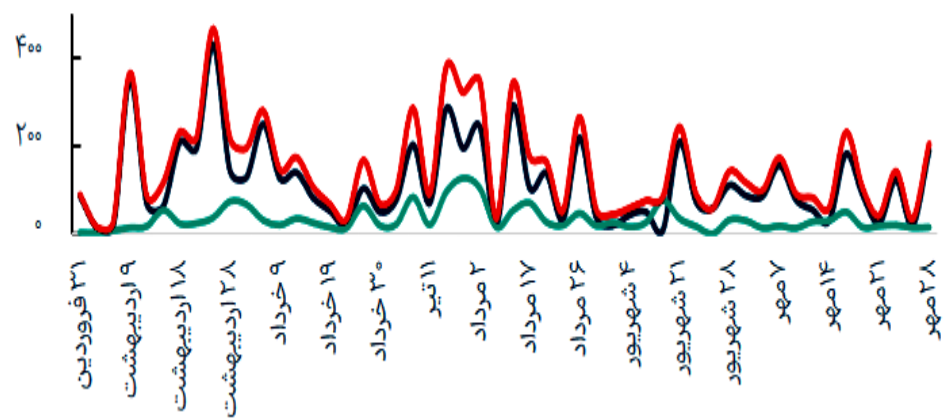
- براساس گزارش بانک مرکزی از ابتدای فروردین ۱۴۰۳ تا پایان ۲۸ مهرماه ۱۴۰۳ حدود ۳۸ میلیارد و ۳۰۸ میلیون دلار ارز مورد نیاز برای واردات تامین شده است.
- از کل ارز تامین شده برای واردات، ۸ میلیارد و ۳۶۷ میلیون دلار با نرخ ترجیحی (۲۸ هزار و ۵۰۰ تومان) جهت واردات کالاهای اساسی و دارو و تجهیزات پزشکی پرداخت شده است.
- گزارش بانک مرکزی بیانگر آن است که از کل ارز تامینی برای واردات کالاهای اساسی و دارو، حدود ۶ میلیارد و ۵۵۶ میلیون دلار برای واردات کالاهای اساسی کشاورزی شامل گندم، دانه های روغنی و نهاده‌های دامی بوده و ۱,۸۱۱ میلیارد دلار نیز به واردات دارو، مواد اولیه دارویی و تجهیزات پزشکی اختصاص یافته است.
- میزان تامین ارز صورت گرفته نسبت به گزارش ۲۵ مهر بانک مرکزی، افزایش ۱۷۲ میلیون دلاری را نشان می‌دهد. تامین صورت گرفته برای واردات دارو و تجهیزات پزشکی یک میلیون دلار و تامین ارز کالاهای اساسی ۱۷۱ میلیون دلار افزایش داشته اند.

میزان کل تامین ارز از ابتدای فروردین ۱۴۰۳ تا پایان ۲۸ مهرماه ۱۴۰۳ - میلیون دلار



تغییرات دوره‌ای تامین ارز ترجیحی - میلیون دلار


کل — دارو و تجهیزات پزشکی — کالاهای اساسی



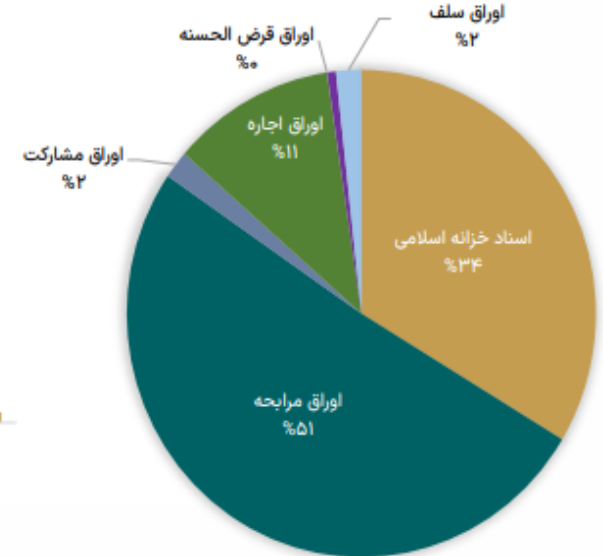
## آمار مانده انواع اوراق بدهی به تفکیک نوع اوراق

واحد (میلیارد ریال)	تا پایان شهریور ۱۴۰۳	تا پایان شهریور ۱۴۰۲	۱۴۰۲	۱۴۰۱	۱۴۰۰	۱۳۹۹	۱۳۹۸
اسناد خزانه اسلامی	۲,۹۶۰,۰۰۰	۱,۹۲۰,۰۰۰	۱,۹۸۰,۰۰۰	۱,۶۸۰,۰۰۰	۱,۷۴۲,۰۰۰	۸۹۱,۰۰۰	۶۳۸,۴۴۹
اوراق مرابحه	۵,۲۸۲,۸۲۸	۳,۲۵۸,۹۷۶	۴,۱۳۹,۳۰۴	۳,۱۱۴,۷۰۰	۲,۱۷۵,۱۷۱	۱,۴۸۲,۰۴۰	۱۸۱,۹۴۴
اوراق مشارکت	۱۶۲,۲۰۰	۱۸۴,۳۳۵	۱۹۰,۳۳۵	۱۵۴,۵۳۵	۹۸,۳۶۵	۹۶,۴۴۰	۱۵۱,۱۲۹
اوراق اجاره	۹۹۰,۷۷۳	۷۹۵,۱۱۳	۸۶۷,۷۷۳	۷۰۷,۵۲۰	۳۲۷,۳۱۰	۰	۴۴,۰۰۰
اوراق قرض الحسنه	۱,۰۰۰	۱,۰۰۰	۵۰۱,۰۰۰	۱۰۰۰	۰	۰	۰
اوراق خرید دین	۵۴۶	۱,۵۴۶	۵۴۶	۱,۵۴۶	۱۰۰۰	۰	۱۳۳
اوراق منفعت	۵۲,۰۰۰	۵۲,۰۰۰	۵۲,۰۰۰	۱۵۳,۰۰۰	۲۹۴,۰۰۰	۳۷۴,۰۰۰	۳۲۲,۰۰۰
اوراق رهنی	۰	۰	۰	۰	۱۰,۰۰۰	۱۵,۰۸۷	۵,۰۸۷
اوراق گام	۴۸۸	۲۸۸,۱۳۶	۰	۴۷۶,۱۳۶	۳۵,۰۰۰	۰	۰
اوراق سلف	۱۵۲,۵۰۰	۱۶۳,۲۵۰	۱۴۲,۷۲۰	۲۶۱,۷۵۰	۴۲۱,۳۲۹	۲۶۲,۰۷۹	۹۹,۰۰۰
<b>جمع</b>	<b>۹,۶۱۴,۵۵۵</b>	<b>۶,۶۶۴,۳۵۶</b>	<b>۷,۸۷۳,۶۷۸</b>	<b>۶,۵۵۰,۱۸۷</b>	<b>۵,۱۰۴,۱۷۵</b>	<b>۳,۱۲۰,۶۴۶</b>	<b>۱,۴۴۱,۷۴۲</b>

مانده اوراق به تفکیک نوع منتهی به شهریورماه ۱۴۰۳ (هزار میلیارد ریال)



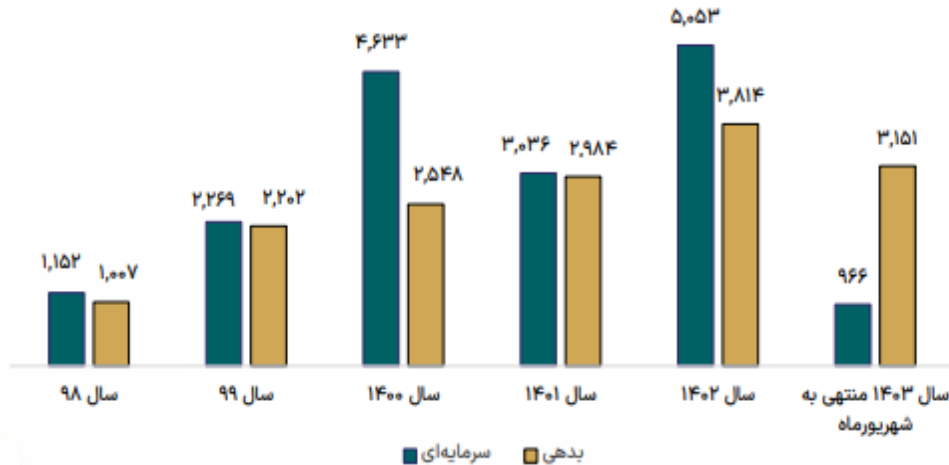
ترکیب مانده اوراق منتهی به شهریورماه ۱۴۰۳



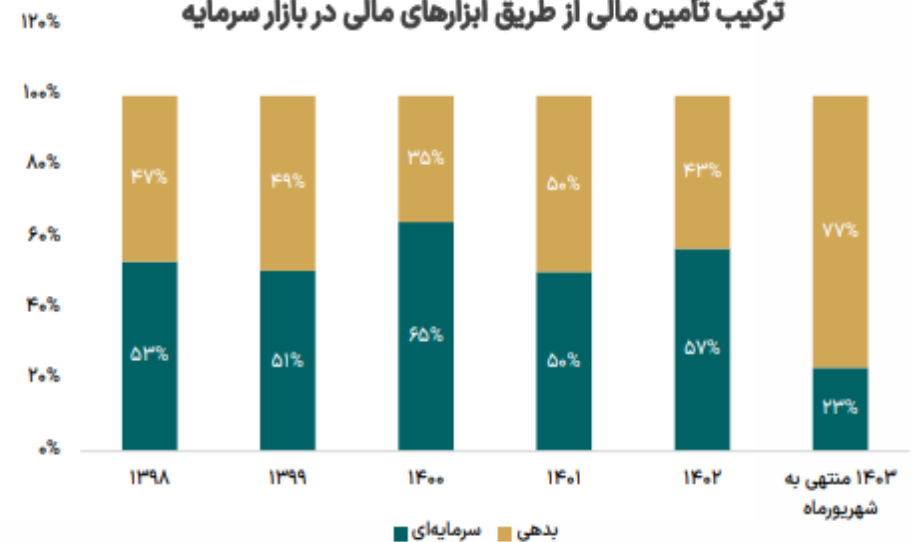
## وضعیت ارزش جذب و تجهیز منابع مالی از طریق بازار سرمایه

ارزش جذب و تجهیز منابع مالی از طریق بازار سرمایه ( ارقام به میلیارد ریال )	نوع بازار	سال ۹۸	سال ۹۹	سال ۱۴۰۰	سال ۱۴۰۱	سال ۱۴۰۲	از ابتدای سال ۱۴۰۲ تا شهریور ماه	از ابتدای سال ۱۴۰۳ تا شهریور ماه
تاسیس شرکت های سهامی عام افزایش سرمایه شرکت های سهامی عام (مجوزهای ارائه شده) افزایش سرمایه شرکت های سهامی عام - از محل مزاد تجدید ارزیابی- (مجوزهای ارائه شده) عرضه اولیه سهام شرکت ها در بورس و فرابورس	سرمایه ای	۲,۰۰۰	۴,۱۰۰	۲۵,۴۰۰	۲۷,۴۰۰	۲,۴۰۰	۰	۱۲,۴۰۰
		۴۱۷,۷۳۷	۹۸۹,۹۸۱	۱,۸۱۲,۱۴۴	۲,۸۴۱,۸۵۵	۳,۹۵۶,۵۷۷	۱,۱۴۱,۳۸۱	۸۰۴,۶۱۰
		۶۷۹,۶۱۲	۹۶۷,۸۷۷	۲,۶۹۴,۲۹۰	۹۸,۸۵۱	۱,۰۳۷,۸۳۰	۱۰۵,۴۴۰	۱۴۴,۵۵۰
		۵۳,۰۰۵	۳۰۷,۳۱۵	۱۰۰,۷۲۶	۶۸,۳۹۰	۵۶,۱۶۷	۴۲,۵۱۱	۴,۶۴۳
مجموع ابزارهای سرمایه ای	سرمایه ای	۱,۱۵۲,۳۵۴	۲,۲۶۹,۲۷۳	۴,۶۳۲,۵۶۰	۳,۰۳۶,۴۹۶	۵,۰۵۲,۹۷۴	۱,۲۸۹,۳۳۲	۹۶۶,۲۰۳
انتشار انواع ابزارهای تأمین مالی (اوراق بدهی)	بدهی	۱,۰۰۶,۷۶۲	۲,۲۰۲,۳۷۷	۲,۵۴۸,۲۱۵	۲,۹۸۳,۸۳۱	۳,۸۱۳,۶۷۰	۱,۱۹۲,۷۸۷	۳,۱۵۱,۰۱۳
جمع کل		۲,۱۵۹,۱۱۶	۴,۴۷۱,۶۵۰	۷,۱۸۰,۷۷۵	۶,۰۲۰,۳۲۷	۸,۸۶۶,۶۴۴	۲,۴۸۲,۱۱۹	۴,۱۱۷,۲۱۶

حجم تأمین مالی از طریق بازار سرمایه (هزار میلیارد ریال)



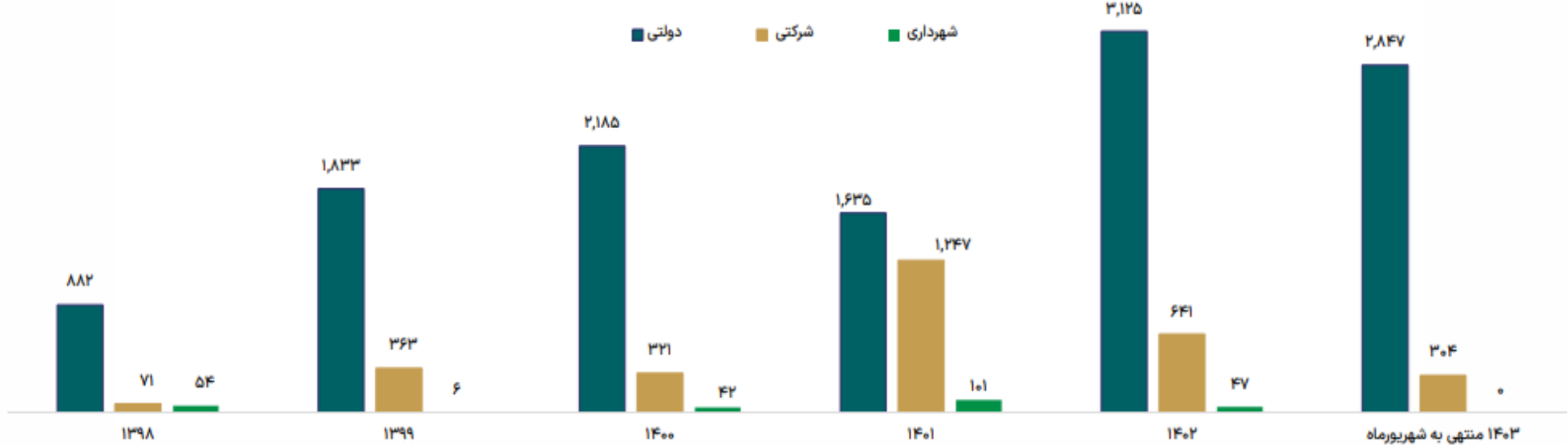
ترکیب تأمین مالی از طریق ابزارهای مالی در بازار سرمایه



حجم و ترکیب اوراق بدهی به تفکیک ماهیت ناشر

درصد تغییر	جمع کل	شهرداری		شرکتی		دولتی		سال
		درصد از کل	ارزش	درصد از کل	ارزش	درصد از کل	ارزش	
۱۱۹%	۲,۲۰۲	۰%	۶	۱۶%	۳۶۳	۸۳%	۱,۸۳۳	۱۳۹۹
۱۶%	۲,۵۴۸	۲%	۴۲	۱۳%	۳۲۱	۸۶%	۲,۱۸۵	۱۴۰۰
۱۷%	۲,۹۸۴	۳%	۱۰۱	۴۲%	۱,۲۴۷	۵۵%	۱,۶۳۵	۱۴۰۱
۲۸%	۳,۸۱۳	۱%	۴۷	۱۷%	۶۴۱	۸۲%	۳,۱۲۵	۱۴۰۲
-	۳,۱۵۱	۰	۰	۱۰%	۳۰۴	۹۰%	۲,۸۴۷	تا پایان شهریور ۱۴۰۳

حجم و ترکیب اوراق بدهی به تفکیک ماهیت ناشر (هزار میلیارد ریال)



# آمار اوراق بدهی منتشر شده با ضمانت بانک‌ها طی مهر ماه ۱۴۰۳

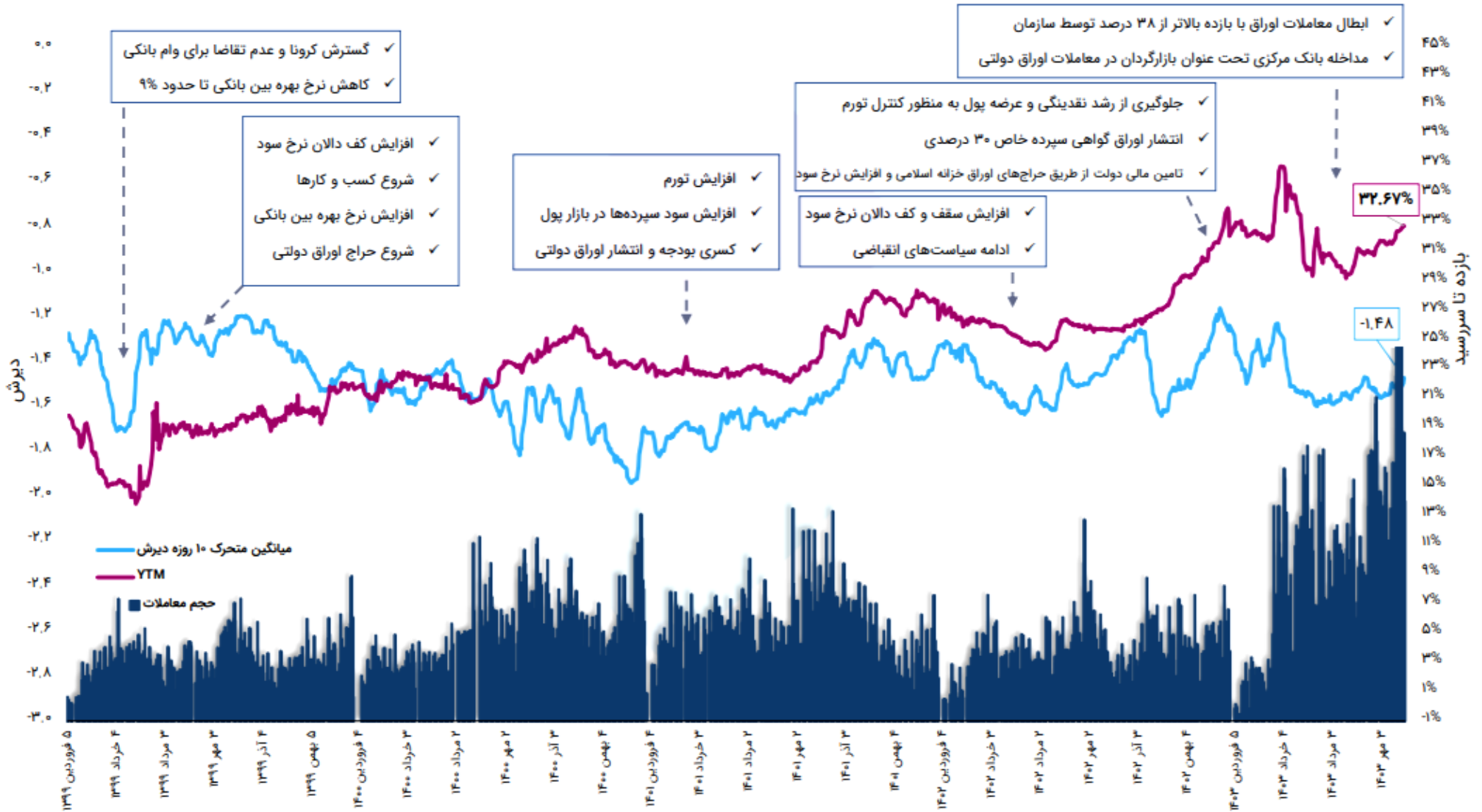
بر اساس اطلاعات منتشر شده از سوی شرکت مدیریت دارایی مرکزی بازار سرمایه در مهر ماه سال ۱۴۰۳، تعداد ۹,۰۰۰,۰۰۰ ورقه اوراق از نوع مرابحه و اجاره با نرخ ۲۳٪ به منظور تامین مالی شرکت‌ها در بازار بورس و فرابورس و به شرح جدول ذیل منتشر گردیده است.

مقاطع پرداخت	عمر اوراق (سال)	نرخ اوراق	حجم اوراق (میلیون ریال)	ضامن	دارایی	بازار	تاریخ انتشار	نوع اوراق	بانی
سه ماه	۳	۲۳٪	۱,۵۰۰,۰۰۰	بانک شهر	جهت خرید مواد اولیه مورد نیاز (خوراک دام)	فرابورس	۱۴۰۳/۰۷/۲۲	مرابحه	شرکت کشت و صنعت و دامپروری افق قلعه پارسیان
سه ماه	۳	۲۳٪	۷,۵۰۰,۰۰۰	بانک تجارت	از طریق فروش ماشین‌آلات و تاسیسات واحدهای مولد نیروگاه آفکند و سپس اجاره به شرط تملیک آن	بدهی-بورس	۱۴۰۳/۰۷/۰۱	اجاره	شرکت تولید انرژی‌های تجدیدپذیر مینا

با توجه به اهمیت اسناد خزانه اسلامی و معاملات ثانویه قابل توجه آن، اطلاعات آماری ۱۵ نماد که بیشترین بازدهی موثر تا سررسید را دارند در جدول ذیل آرایه گردیده است:

نام نماد	حجم انتشار	حجم پذیرش	مبلغ اسمی هر ورقه	تاریخ انتشار	قیمت معامله	تاریخ آخرین معامله	قیمت پایانی	میانگین ارزش معاملاتی مهر ماه ۱۴۰۳ (میلیون ریال)	میانگین حجم معاملاتی مهر ماه ۱۴۰۳	تعداد روزهای معاملاتی طی یکماه	تاریخ سررسید	YTM	بازده ساده
اخزا۲۴	۲۰۰,۰۰۰,۰۰۰	۲۰۰,۰۰۰,۰۰۰	۱,۰۰۰,۰۰۰	۱۴۰۲-۰۸-۱۵	۵۳۱,۱۴۰	۱۴۰۳-۰۸-۰۱	۵۳۰,۹۹۰	۵۶,۷۰۳	۱۰۵,۸۱۶	۱۴	۱۴۰۵-۱۰-۲۱	۳۲/۹۵%	۳۹/۷۳%
اخزا۲۱	۱۰۰,۰۰۰,۰۰۰	۱۰۰,۰۰۰,۰۰۰	۱,۰۰۰,۰۰۰	۱۴۰۰-۰۲-۲۲	۹۳۷,۳۱۰	۱۴۰۳-۰۸-۰۱	۹۳۷,۸۰۰	۱۱,۳۷۹	۱۲,۲۴۰	۲۲	۱۴۰۳-۱۰-۲۴	۳۲/۹۴%	۲۹/۴۱%
اخزا۲۳	۵۰,۰۰۰,۰۰۰	۵۰,۰۰۰,۰۰۰	۱,۰۰۰,۰۰۰	۱۴۰۲-۰۸-۱۵	۵۵۸,۳۰۰	۱۴۰۳-۰۸-۰۱	۵۵۸,۱۲۰	۶۳,۰۷۷	۱۱۲,۶۶۰	۲۲	۱۴۰۵-۰۸-۱۸	۳۲/۹%	۲۸/۶۱%
اخزا۲۱۳	۱۵۰,۰۰۰,۰۰۰	۱۵۰,۰۰۰,۰۰۰	۱,۰۰۰,۰۰۰	۱۴۰۲-۱۲-۲۹	۵۳۱,۵۷۰	۱۴۰۳-۰۸-۰۱	۵۳۱,۲۶۰	۷۵۲,۸۱۵	۱,۴۱۰,۱۱۷	۲۲	۱۴۰۵-۱۰-۲۱	۳۲/۹%	۳۹/۶۶%
اخزا۲۱۱	۱۵۰,۰۰۰,۰۰۰	۱۵۰,۰۰۰,۰۰۰	۱,۰۰۰,۰۰۰	۱۴۰۲-۰۶-۱۹	۶۲۶,۱۱۰	۱۴۰۳-۰۸-۰۱	۶۲۵,۹۲۰	۴۰۵,۴۸۷	۶۴۷,۱۶۵	۲۲	۱۴۰۵-۰۳-۲۵	۳۲/۸۹%	۳۶/۲۷%
اخزا۲۱۱۱	۱۵۰,۰۰۰,۰۰۰	۱۵۰,۰۰۰,۰۰۰	۱,۰۰۰,۰۰۰	۱۴۰۲-۱۲-۲۹	۵۷۰,۷۳۰	۱۴۰۳-۰۸-۰۱	۵۷۰,۴۱۰	۵۶۸,۸۱۱	۹۹۴,۲۹۱	۲۲	۱۴۰۵-۰۷-۲۰	۳۲/۸۹%	۲۸/۱۳%
اخزا۲۱۲	۱۹۰,۰۰۰,۰۰۰	۱۹۰,۰۰۰,۰۰۰	۱,۰۰۰,۰۰۰	۱۴۰۲-۱۲-۲۹	۵۴۶,۳۰۰	۱۴۰۳-۰۸-۰۱	۵۴۶,۰۱۰	۸۶۳,۴۰۲	۱,۴۷۱,۴۴۶	۲۲	۱۴۰۵-۰۹-۱۶	۳۲/۸۹%	۳۹/۰۶%
اخزا۲۱۰	۳۰۰,۰۰۰,۰۰۰	۳۰۰,۰۰۰,۰۰۰	۱,۰۰۰,۰۰۰	۱۴۰۲-۱۲-۲۱	۵۲۴,۰۰۰	۱۴۰۳-۰۸-۰۱	۵۲۲,۶۳۰	۷۱۱,۵۴۳	۱,۳۵۴,۸۲۹	۲۲	۱۴۰۵-۱۱-۱۲	۳۲/۷۸%	۳۹/۸۵%
اخزا۲۰۹	۶۰,۰۰۰,۰۰۰	۶۰,۰۰۰,۰۰۰	۱,۰۰۰,۰۰۰	۱۴۰۰-۰۶-۰۱	۹۳۲,۵۱۰	۱۴۰۳-۰۸-۰۱	۹۳۲,۵۱۰	۴,۰۳۵	۴,۳۵۸	۱۶	۱۴۰۳-۱۱-۰۱	۳۲/۷۶%	۲۹/۳۵%
اخزا۲۰۲	۱۵۰,۰۰۰,۰۰۰	۱۵۰,۰۰۰,۰۰۰	۱,۰۰۰,۰۰۰	۱۴۰۲-۰۶-۱۹	۵۴۴,۹۹۰	۱۴۰۳-۰۸-۰۱	۵۴۳,۲۰۰	۳۴۳,۳۲۲	۶۳۰,۰۸۷	۲۱	۱۴۰۵-۰۹-۲۳	۳۲/۷%	۲۸/۹۲%
اخزا۲۱۰۱	۵۰,۰۰۰,۰۰۰	۵۰,۰۰۰,۰۰۰	۱,۰۰۰,۰۰۰	۱۴۰۰-۰۶-۰۷	۹۲۲,۷۵۰	۱۴۰۳-۰۸-۰۱	۹۲۲,۷۵۰	۱۴,۷۰۷	۱۶,۱۰۲	۱۹	۱۴۰۳-۱۱-۱۵	۳۲/۶%	۲۹/۳۸%
اخزا۲۰۶	۸۰,۰۰۰,۰۰۰	۸۰,۰۰۰,۰۰۰	۱,۰۰۰,۰۰۰	۱۴۰۱-۱۲-۱۰	۹۹۰,۰۰۰	۱۴۰۳-۰۸-۰۱	۹۹۰,۰۰۰	۱۷,۶۹۵	۱۸,۰۹۵	۲۰	۱۴۰۳-۰۸-۱۴	۳۲/۶%	۲۸/۳۶%
اخزا۲۰۷	۵۰,۰۰۰,۰۰۰	۵۰,۰۰۰,۰۰۰	۱,۰۰۰,۰۰۰	۱۴۰۰-۰۴-۱۴	۹۶۸,۹۰۰	۱۴۰۳-۰۸-۰۱	۹۶۸,۴۸۰	۱۲,۴۵۳	۱۲,۹۷۰	۲۱	۱۴۰۳-۰۹-۱۲	۳۲/۴۸%	۲۸/۵۸%
اخزا۲۰۵	۱۰۰,۰۰۰,۰۰۰	۱۰۰,۰۰۰,۰۰۰	۱,۰۰۰,۰۰۰	۱۴۰۱-۱۲-۰۸	۷۱۳,۴۰۰	۱۴۰۳-۰۸-۰۱	۷۱۳,۵۹۰	۱۱,۱۱۳	۱۵,۶۳۹	۱۹	۱۴۰۴-۱۰-۱۵	۳۲/۳۳%	۳۳/۳۳%
اخزا۲۰۷۱	۱۵۰,۰۰۰,۰۰۰	۱۵۰,۰۰۰,۰۰۰	۱,۰۰۰,۰۰۰	۱۴۰۲-۱۲-۲۰	۷۳۳,۰۱۰	۱۴۰۳-۰۸-۰۱	۷۳۳,۴۲۰	۳۹۱,۲۱۴	۵۳۶,۸۵۸	۲۲	۱۴۰۴-۰۹-۱۰	۳۲/۳%	۳۲/۸۳%

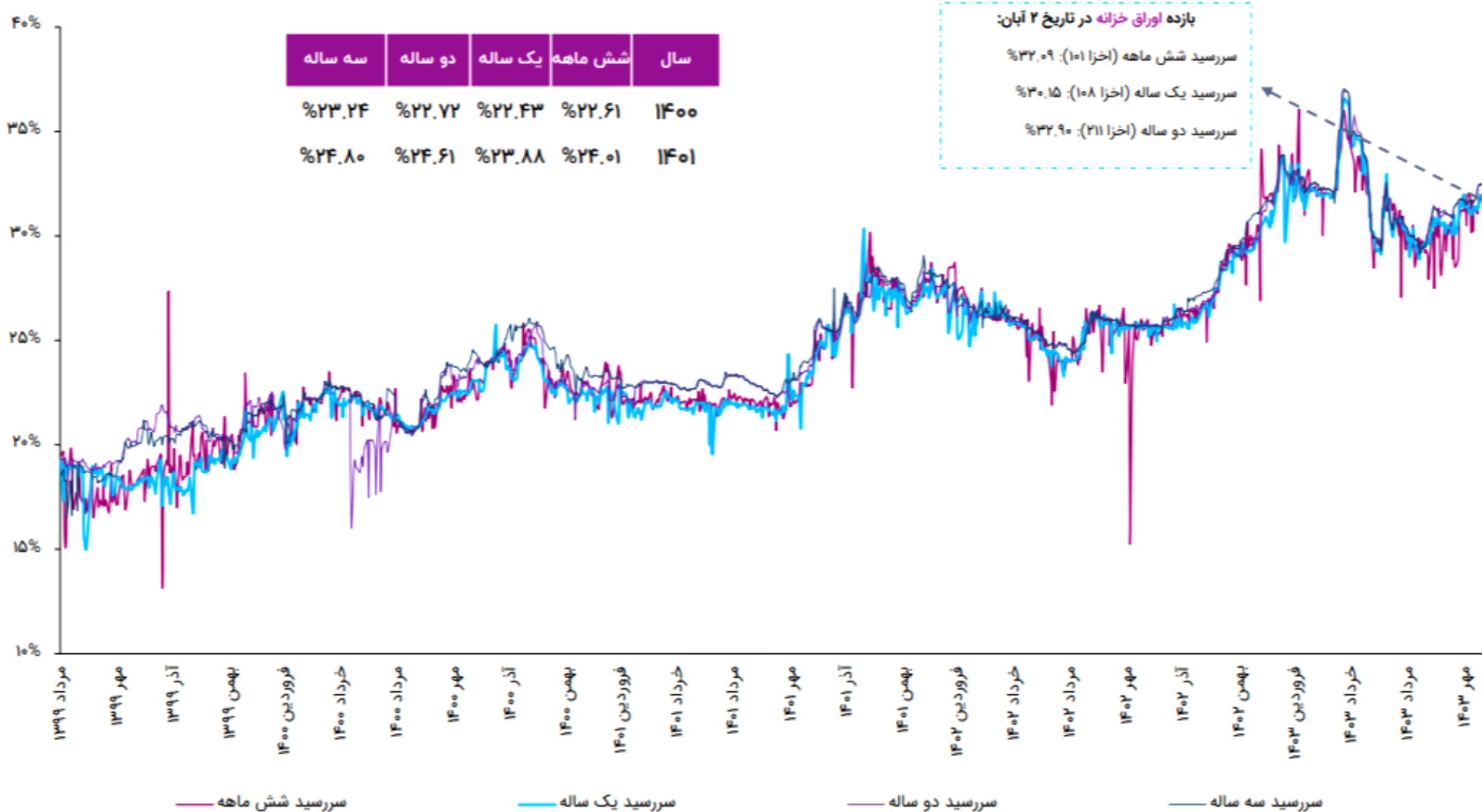
نرخ بهره بدون ریسک با ثبت رشد ۰,۳۶ واحد درصدی تا سطح ۳۲,۶۷ درصد رسیده است.



◇ معیار اندازه‌گیری حساسیت قیمت اوراق درآمد ثابت به نرخ بهره‌ی آن، **دیرش** نام دارد.

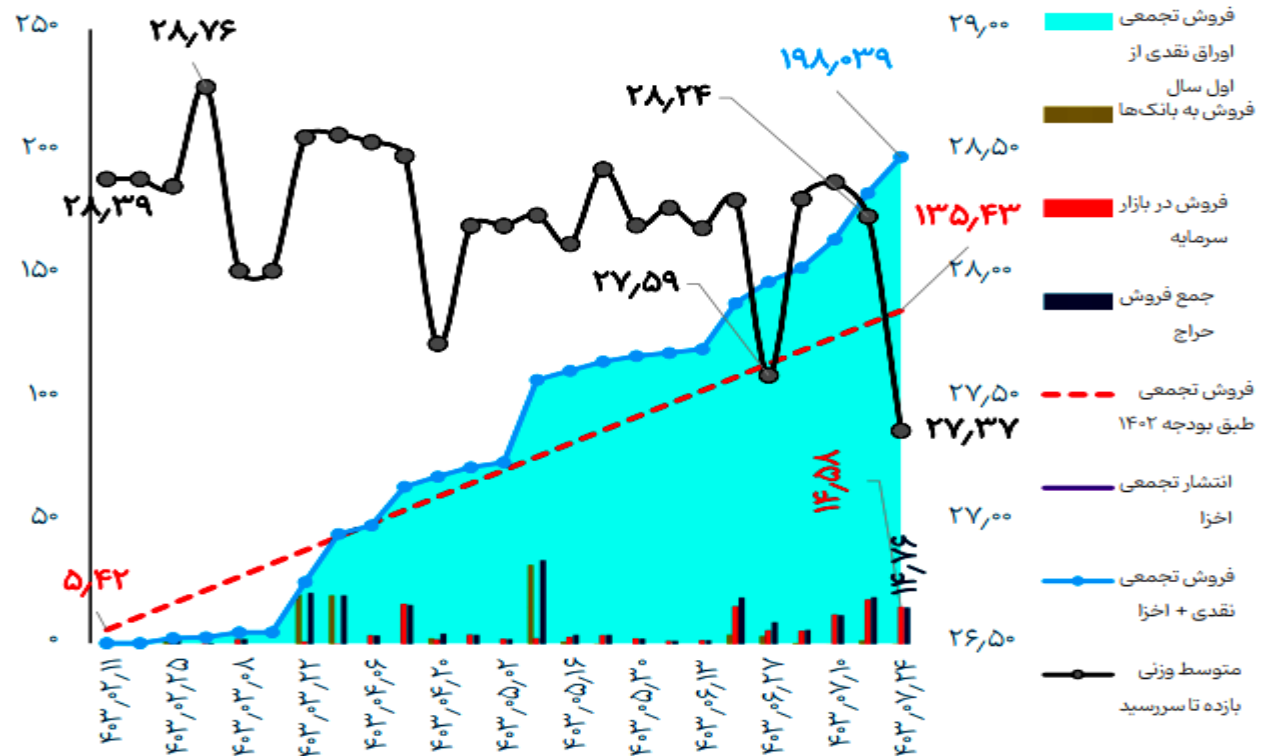
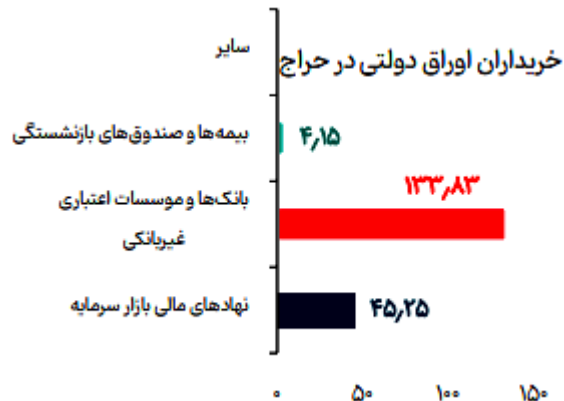
◇ بازده تا سررسید و دیرش اوراق اخزا در هر روز بر میانگین نرخ بازده تا سررسید و دیرش اوراق اخزا در هر روز بر اساس حجم معاملات موزون شده است.

# بازده اوراق خزانه اسلامی در سررسیدهای متفاوت در بازار ثانویه



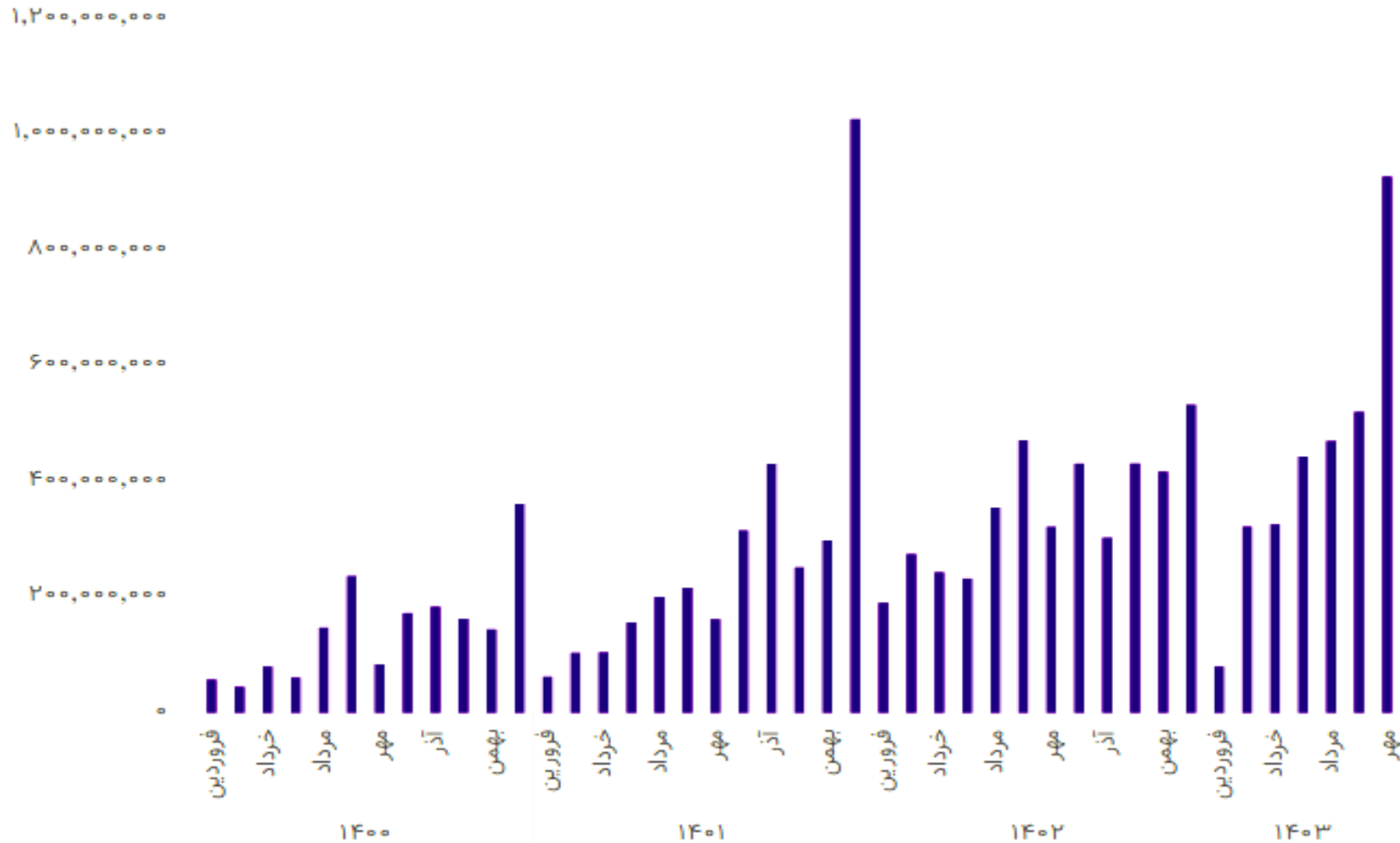
- در بیست و چهارم مهر ماه، ۱۴،۷۶ هزار میلیارد تومان (همت) اوراق در حراج فروش رفت که ۱۴،۵۸ همت آن توسط بازار سرمایه و ۰،۱۸ همت آن توسط بانک ها خریداری شد. از ابتدای سال تا ۲۴ مهر در مجموع اوراق نقدی، حدود ۱۹۸،۰۳۴ همت فروخته شده است.
- بر اساس قانون بودجه امسال و وجود حدود ۴۷ هفته از ۱۱ اردیبهشت تا آخر سال، به طور متوسط باید ۵،۴۲ همت اوراق بدهی فروخته شود. اما متوسط هفتگی حدود ۷،۹ همت است.
- متوسط نرخ بازده تا سررسید اوراق دولتی در حراج به کمترین مقدار خود در امسال رسید.
- کاهش سقف سپرده گذاری صندوق های درآمد ثابت در بانک ها، یکی از عوامل افزایش تقاضا برای اوراق درآمد بوده و موجب کاهش مقطعی نرخ بازده تا سررسید اوراق درآمد ثابت می شود. البته این تصمیم می تواند به تامین مالی دولت کمک کند.
- به طور کلی، دولت بزرگترین کارگزار اقتصادی در کشور بوده و همواره دچار کسری بودجه است. لذا هر تصمیم در مدیریت اقتصادی کشور، همواره یک خاستگاه در تامین مالی دولت دارد.

عنوان	مبلغ تسویه شده
اصل اوراق	۱۱۱,۴۰۸
سود و کارمزد اوراق	۳۶,۰۵۴
جمع	۱۴۷,۴۶۲
فروش نقدی اوراق	۱۸۳,۲۷۴
خالص فروش اوراق نقدی	۳۵,۸۱۲
انتشار غیرنقدی (اخزا)	۰
خالص فروش کل اوراق	۳۵,۸۱۲



حجم معاملات اوراق با درآمد ثابت در مهر ماه سال ۱۴۰۳ به عدد ۹۲۸,۸۴۹,۳۳۱ واحد رسید که نسبت به ماه قبل ۷۸ درصد رشد را نشان می دهد. حجم کل اوراق با درآمد ثابت معامله شده در مهر ماه ۱۴۰۳ نسبت به مهر ماه سال قبل، ۱۸۷ درصد رشد داشته است.

حجم معاملات اوراق با درآمد ثابت



## بخش سوم: بازار سرمایه

- \* مروری بر اخبار بازار سرمایه
- \* بازار بورس
- \* ورود و خروج پول حقیقی / ارزش معاملات خرد
- \* بازدهی شاخص کل و خالص ارزش خرید سهام / بازدهی صنایع مختلف
- \* مروری بر اخبار بورس کالا
- \* ارزش معاملات بورس کالا
- \* بازدهی و حباب صندوق های طلا
- \* بازدهی صندوق های طلا
- \* معاملات سکه در مرکز مبادله ایران
- \* معاملات شمش طلا در مرکز مبادله ایران
- \* صندوق های سرمایه گذاری با درآمد ثابت
- \* تامین مالی جمعی

## دستور کار دولت برای بهبود اوضاع بازار سرمایه

در جلسه ستاد اقتصادی دولت که با حضور رئیس جمهور، معاون اول رئیس جمهور، وزیر امور اقتصادی و دارایی، رئیس کل بانک مرکزی، رئیس سازمان بورس و اوراق بهادار و سایر اعضای ستاد اقتصادی، حجت اله صیدی - رئیس سازمان بورس و اوراق بهادار، با برشمردن برخی مشکلات موجود در بازار سرمایه، پیشنهادهای هفت گانه‌ای از جمله **توقف اختلال در بازارها و قیمت گذاری دستوری، نزدیک شدن تدریجی قیمت ارز نیمایی و نرخ ارز در بازار آزاد، ایجاد هماهنگی کامل بین سیاست‌های پولی و مالی و بازار سرمایه،** به ویژه در **حوزه نرخ سود سپرده‌ها** را مطرح کرد. در ادامه دکتر مسعود پزشکیان - رئیس جمهوری، نیز پس از شنیدن گزارش و راهکارهای ارائه شده از سوی سازمان بورس، دستورات لازم را به دستگاه‌های مختلف برای بهبود وضعیت بازار سرمایه، صادر کرد.

## مهلت ۹۰ روزه سازمان بورس به صندوق‌ها برای رعایت نصاب جدید

سازمان بورس برای تصمیم جدید اصلاح حد نصاب صندوق‌های با درآمد ثابت در سپرده و سهام، مهلت حداکثر ۹۰ روزه تعیین کرد. علیرضا ناصرپور نایب رئیس هیات مدیره سازمان بورس، اعلام کرد: نامه ۲۴ مهر مرکز نظارت بر صندوق‌های سرمایه‌گذاری در خصوص اصلاح برخی نصاب‌های سرمایه‌گذاری صندوق‌های سرمایه‌گذاری در اوراق بهادار با درآمد ثابت در جلسه هیات مدیره مطرح و به شرح ذیل تصمیم‌گیری شد.

- سقف سرمایه‌گذاری صندوق در گواهی سپرده بانکی و سپرده بانکی از ۴۰ به ۳۵ درصد از کل دارایی‌های صندوق کاهش یافت.

- سقف سرمایه‌گذاری صندوق در سهام و حق تقدم سهام، پذیرفته شده در بورس فرابورس و گواهی سپرده کالایی پذیرفته شده نزد یکی از بورس‌ها و واحدهای سرمایه‌گذاری صندوق‌های سرمایه‌گذاری از حداکثر ۱۰ به ۱۵ درصد از کل دارایی‌های صندوق افزایش یافت.

- سقف سرمایه‌گذاری صندوق در واحدهای سرمایه‌گذاری صندوق‌های سرمایه‌گذاری مجاز از ۱۰ به ۱۵ درصد از کل دارایی‌های صندوق افزایش یافت.

کلیه صندوق‌های سرمایه‌گذاری در اوراق بهادار با درآمد ثابت ملزم هستند ظرف حداکثر سه ماه از تاریخ ابلاغ این مصوبه نسبت به رعایت نصاب بند یک این مصوبه اقدام کنند.

## قیمت گذاری دستوری عامل زیان ۱۲۵ و ۱۰۰ هزار میلیاردی "خودرو و خسایا"

جمشید ایمانی عضو هیئت مدیره ایران خودرو با اشاره به تبعات قیمت‌گذاری دستوری خودرو در ارزیابی دقیق درصد عوامل ناکارآمدی این صنعت در ایجاد زیان به دنیای اقتصاد، اعلام کرد: نمی‌توان تشخیص داد چند درصد مشکلات خودروسازی متأثر از قیمت‌گذاری دستوری یا سوء مدیریت است. بیشترین سهم زیان شرکت‌ها مربوط به قیمت‌گذاری دستوری است و البته دخالت‌های مختلف در توزیع و عرضه خودرو در این ناکارآمدی اثر گذار است. فضای نامناسب کسب و کار صنعت خودرو باعث بروز مشکلات متعدد شده است. طبق شیوه نامه شورای رقابت، قیمت خودروها هر ۶ ماه باید مورد بازنگری قرار گیرد اما تا کنون این اتفاق برای همه خودروها رخ نداده است. قیمت‌گذاری حتی اگر دستوری باشد باید با شرایط کسب و کار و نرخ تورم هماهنگ بوده و بطور مستمر اصلاح و اجرا شود. خودروسازان محصولات را کمتر از قیمت تمام شده به فروش می‌رسانند. نتیجه این اجبارها زیان ۱۲۵ و ۱۰۰ هزار میلیارد تومانی ایران خودرو و سایپا تا پایان سال ۱۴۰۲ بوده که در ماه‌های اخیر بر میزان این زیان اضافه شده است.

## آمدگی بورس برای ۹ عرضه اولیه و پذیرش ۲۳ شرکت جدید

معاون پذیرش و ناشران شرکت بورس از طی مراحل پذیرش ۲۳ شرکت و آمدگی عرضه اولیه ۹ شرکت خبر داد که با فراهم شدن شرایط بازار اعلام خواهد شد. محمد امین قهرمانی با اشاره به پیگیری ۶۶ پرونده فعال برای پذیرش و عرضه اولیه سهام شرکت‌ها در بورس، گفت: تقریباً پذیرش ۵۰ درصد پرونده‌ها انجام شده یا در حال تکمیل مدارک برای درج نماد یا آماده سازی برای عرضه اولیه هستند. قهرمانی ادامه داد: ۹ شرکت آماده عرضه اولیه هستند که با فراهم شدن شرایط مناسب در بازار اطلاعیه عرضه، اطلاع رسانی خواهد شد. پذیرش ۲۳ شرکت هم انجام شده است.

بورس در مهر ماه، ماه پر تلاطمی را پشت سر گذاشت. تغییرات چند باره دامنه ی نوسان و ترک تالار شیشه ای توسط معامله گران فقط بخشی از اخبار و حواشی بازار سرمایه بود. شاخص بورس در هفتمین ماه سال با کاهش ۴،۳ درصد همراه بود و معاملات را در کانال ۲،۰۰۷ میلیون واحدی به پایان رساند. شاخص هم وزن بورس نیز کاهش ۳،۱۶ درصدی را تجربه کرد. با توجه به این که در این ماه شاخص کل هم وزن کاهش کمتری را نسبت به شاخص کل تجربه نموده است می توان گفت که به طور متوسط شرکت های بزرگتر در ماه شهریور ۱۴۰۳ کاهش قابل توجه تری را نسبت به شرکت های کوچک و متوسط به ثبت رسانده اند.

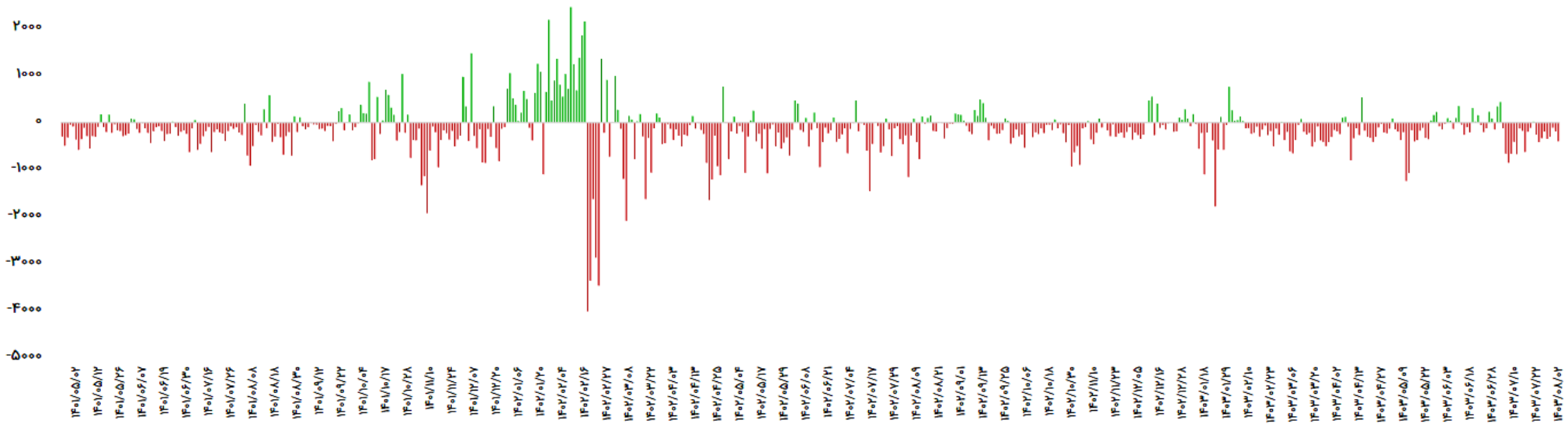
با ورود به سال ۹۹ و همزمان با روند صعودی بورس، ارزش بورس ایران از نظر دلاری بازار سرمایه رکوردی به میزان ۴۲۷ میلیارد دلار رسید. اما پس از آن با روند کاهشی همراه بوده است و در مهرماه ارزش دلاری بازار سرمایه به ۱۰۷ میلیارد دلار رسید که نشان از عقب افتادگی آشکار بازار سرمایه می باشد.



شاخص کل بورس (هزار واحد)

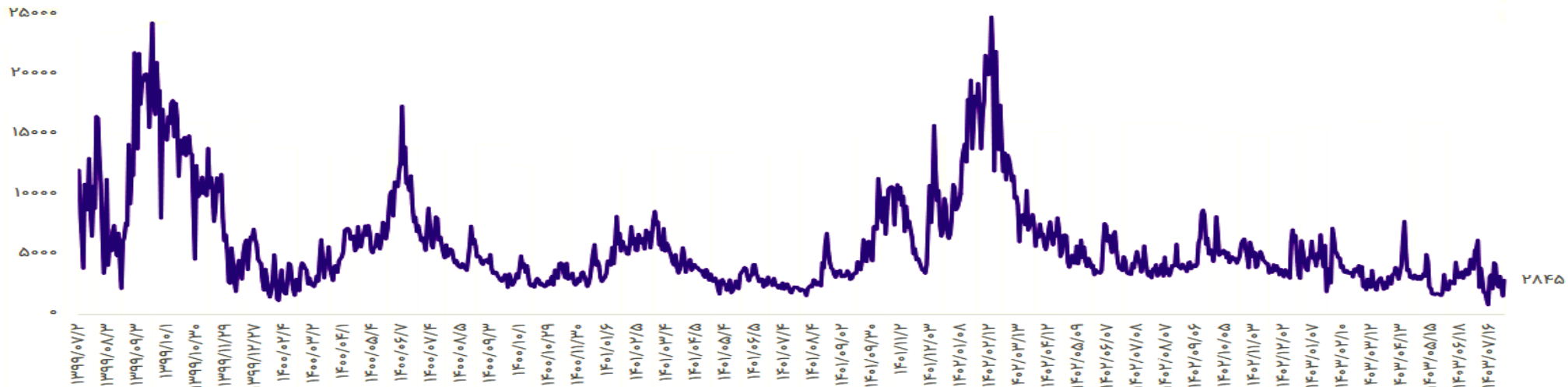
\* ارزش دلاری بازار (میلیارد دلار)

برآیند معاملات مهر ماه ۱۴۰۳ منجر به خروج ۶۱۴۱ میلیارد تومان پول افراد حقیقی از بازار شد. آمارها حاکی از آن است که بیشترین خروج پول حقیقی در این ماه، در تاریخ هشتم مهرماه به میزان ۸۴۰ میلیارد تومان بوده است. همچنین بیشترین ورود پول حقیقی نیز در تاریخ سوم مهرماه به میزان ۴۱۰ میلیارد تومان به ثبت رسیده است.



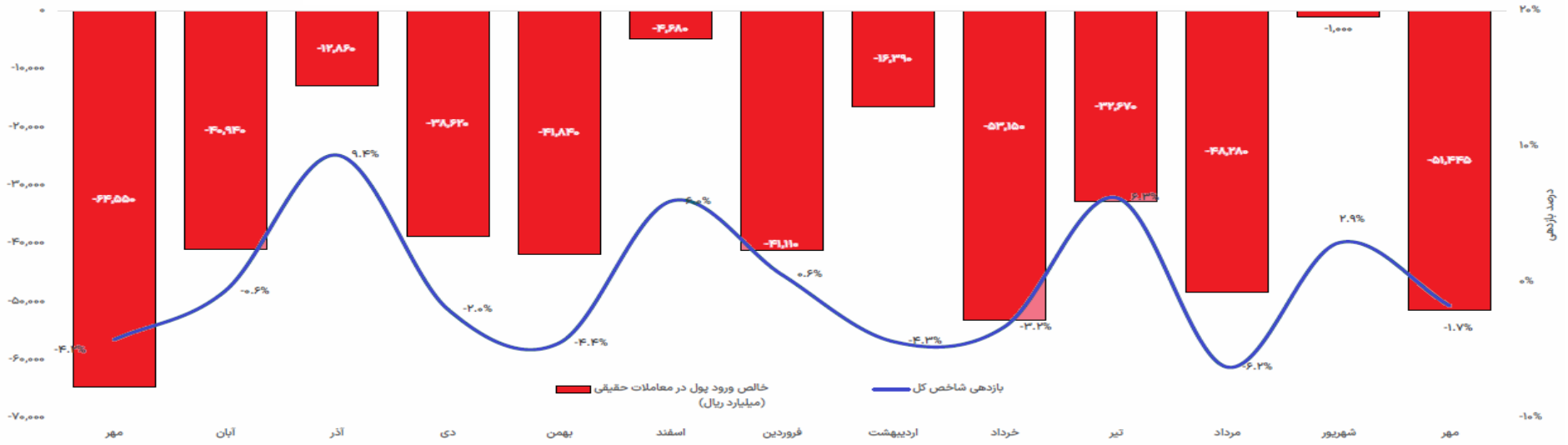
## ارزش معاملات خرد

ارزش معاملات خرد روزانه بازار سرمایه، در آخرین روزهای مهرماه سال ۱۴۰۳ به محدوده ۲۸۴۵ میلیارد تومان رسید. همچنین متوسط ارزش معاملات خرد در مهرماه سال ۱۴۰۳ بمیزان ۳۰۴۸ میلیارد تومان روزانه می باشد که نسبت به ماه قبل کاهش ۸ درصدی داشته است.



# بازدهی شاخص کل و خالص ارزش خرید سهام

روند شاخص کل و خالص ارزش خرید (در سهام) سرمایه گذاران حقیقی به تفکیک هر ماه



## بازدهی صنایع مختلف

بازدهی صنایع در مهر ماه ۱۴۰۳



در مهر ماه ۱۴۰۳ بیشترین میزان رشد صنایع با درصد بازدهی ۷، ۴، ۳ درصد مرتبط با گروه خدمات رفاهی، سخت افزار و تولید کود بوده است و از سمت دیگر کمترین بازدهی متعلق به گروه های محصولات فلزی، فراکاب و فرآورده های نفتی می باشد به نحوی که محصولات فلزی با ۱۴٪ کاهش، بیشترین بازدهی منفی را داشته است.

## ۳ محصول جدید در بازار اصلی بورس کالا پذیرش شد

بورس کالا از پذیرش سه محصول جدید دو شرکت در بازار اصلی خبر داد که در جلسه ۲۲ مهر هیات پذیرش کالا و اوراق بهادار تصویب شده است. خودرو کامیون YUEJIN تولید شرکت خودرو سازان دیزلی آذربایجان، لودر تولید شرکت تیراژه ماشین و بیل مکانیکی تولید شرکت تیراژه ماشین پس از بررسی مدارک و مستندات در بازار اصلی بورس کالا پذیرش شده اند.

## گشایش ۳ انبار زعفرانی در بورس کالا با سررسید ۱۴۰۴

مدیریت بازارهای مالی بورس کالای ایران اعلام کرد انبارهای محصول زعفران شرکت کشاورزی تولیدی زعفران سحرخیز، شرکت زعفران بهرامن و شرکت کشاورزی تولیدی زعفران بدیعی از اول آبان ماه فعال شده و آماده پذیرش محصول مشتریان است. انبارهای زعفران رشته‌ای بریده ممتاز (نگین) شرکت زعفران سحرخیز با نماد معاملاتی زعف ۰۴۱۰ پ ۱۱، شرکت زعفران بهرامن با نماد معاملاتی زعف ۰۴۱۰ پ ۱۸ و شرکت زعفران بدیعی با نماد معاملاتی زعف ۰۴۱۰ پ ۲۶ آماده پذیرش محصول مشتریان است.

## واکنش منفی شورای رقابت به برنامه عرضه مجدد خودرو در بورس کالا

شورای رقابت به موضع اخیر رئیس سازمان بورس مبنی بر برنامه عرضه مجدد خودرو در بورس کالا، واکنش منفی نشان داد! سپهر دادجوی توکلی سخنگوی شورای رقابت در واکنش به موضع اخیر حجت الله صیدی رئیس سازمان بورس مبنی بر پیگیری برای عرضه مجدد خودرو در بورس کالا به ایسنا، گفت: بازار خودرو همچنان انحصاری بوده و باید دستورالعمل ۵۴۳ که مهر قانون دارد، اجرا شود وی افزود: شورای رقابت اگر خارج از این چارچوب تصمیمی نگیرد، خلاف قانون عمل کرده و این تخلف است. بنابراین با توجه به اینکه در حال حاضر بازار خودرو همچنان انحصاری بوده، دستورالعمل شورای رقابت لازم الاجراست و هیچ نکته اضافه‌ای مطرح نیست. تاکید شورا نیز بر اجرای قانون و دستورالعمل است.

## نقره برای سرمایه‌گذاران طلا هم جذاب خواهد بود

مدیر بازار مشتقه و صندوق های کالایی بورس کالای ایران با بیان اینکه معاملات گواهی سپرده شمش نقره به زودی در بورس کالا راه اندازی می شود گفت: پیش بینی می شود با راه اندازی ابزارهای مالی مبتنی بر نقره، علاوه بر فعالان تخصصی این حوزه، فعالان بخش طلا و صندوق های طلا نیز جذب معاملات نقره در بورس کالا شوند. آقای آراسته، به مزیت های گواهی سپرده شمش نقره اشاره کرد و گفت: محاسبه مالیات بر ارزش افزوده در زمان خرید، استاندارد بودن کالا، امنیت شرایط نگهداری و هزینه انبارداری با نرخ بسیار پایینتر از صندوق های امانات و فراهم بودن بستر های معاملاتی متنوع برای سرمایه گذاری بر روی دارایی از مهم ترین مزایای این بازار است. وی به ویژگی های اصلی گواهی سپرده نقره اشاره کرد و گفت: گواهی سپرده نقره بر پایه شمش نقره یک کیلوگرمی با حداقل عیار ۹۹۹ است که نام و علامت تجاری کارخانه سازنده و شماره سریال و وزن و عیار آن باید روی آن درج شود. مدیر بازار مشتقه و صندوق های کالایی بورس کالا گفت: از مزیت های گواهی سپرده شمش نقره نسبت به کالای فیزیکی می توان به محاسبه مالیات بر ارزش افزوده در زمان خرید، استاندارد بودن کالا، امنیت شرایط نگهداری و هزینه انبارداری با نرخ بسیار پایین تر از صندوق های امانات و فراهم بودن بسترهای معاملاتی متنوع برای سرمایه گذاری بر روی دارایی، اشاره کرد.

## تامین مالی هزار میلیارد ریالی کرمان باتری ارگ از بستر بورس

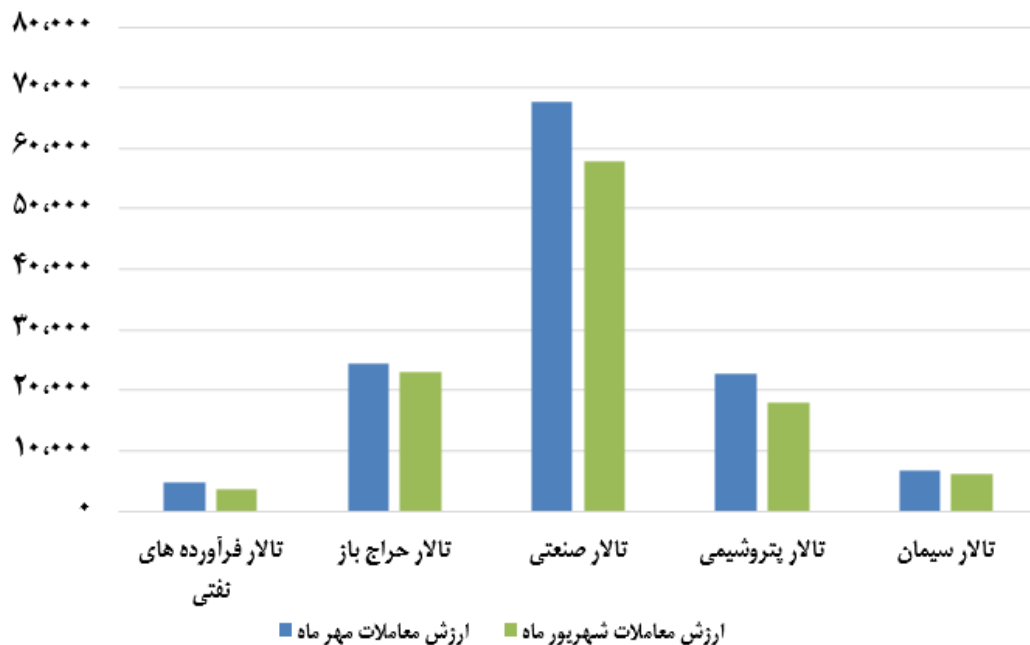
عرضه اولیه اوراق سلف موازی استاندارد باتری ۵۵ آمپر شرکت کرمان باتری ارگ به ارزش هزار میلیارد ریال با موفقیت انجام شد. عرضه اولیه اوراق سلف موازی استاندارد باتری ۵۵ آمپر شرکت کرمان باتری ارگ (سهامی خاص) در نماد "عباتری" به تعداد ۹۰۲ هزار و ۳۲۰ قرارداد و با قیمت ۱،۱۰۸،۲۴۵ ریال در هر قرارداد به منظور تامین سرمایه در گردش شرکت و به ارزش هزار میلیارد با موفقیت انجام شد. معاملات ثانویه این اوراق از ۲۴ مهر آغاز شده و تا ۲۳ فروردین ۱۴۰۵ ادامه دارد.

مجموع ارزش معاملات شرکت بورس کالای ایران در مهر ماه ۱۲۶,۲۴۰ میلیارد تومان بوده است. از بین کل معاملات، تالار صنعتی ۶۷,۵۵۹ میلیارد تومان را به خود تخصیص داده است.

میلیارد تومان

بازار فیزیکی	ارزش معاملات مهر ماه	ارزش معاملات شهریور ماه
تالار فرآورده های نفتی	۴,۷۵۴	۳,۷۲۲
تالار حراج باز	۲۴,۴۱۶	۲۲,۹۵۷
تالار صنعتی	۶۷,۵۵۹	۵۷,۹۲۹
تالار پتروشیمی	۲۲,۸۵۰	۱۸,۰۳۱
تالار سیمان	۶,۶۶۱	۶,۲۴۲
جمع	۱۲۶,۲۴۰	۱۰۸,۸۸۱

ارزش معاملات بورس کالا



# بازدهی و حساب صندوق های طلا

بررسی عملکرد صندوق های طلا تا تاریخ ۲۵ مهر ۱۴۰۳ نشان می دهد که بیشترین بازدهی مربوط به صندوق های زرفام و نفیس بوده و صندوق ناب کمترین بازدهی را به ثبت رسانده اند. بازدهی ها بر اساس قیمت های پایانی محاسبه شده است.

بازدهی		درصد حساب			صندوق های طلا						
بازدهی	قیمت در ۱۴۰۳/۰۵/۲۰	واقعی	ذاتی	اسمی	نسبت شمش به سکه	درصد شمش	درصد سکه	NAV	آخرین قیمت	نام صندوق	نماد
۱۸%	۱۷۷.۸۸۴	۲۰.۳%	۱۹.۷۶%	۰.۵%	۰.۴۳	۳۰.۰%	۶۹.۸%	۲۰۹,۱۲۷	۲۱۰,۱۶۱	صندوق س.پشتوانه طلای زرافشان	زر
۱۹%	۳۷۵.۷۱۲	۱۵.۹%	۱۵.۶۲%	۰.۳%	۰.۸۵	۴۵.۸%	۵۳.۷%	۳۲۶,۱۸۸	۳۲۷,۰۵۵	صندوق س.پشتوانه طلای لوتوس	طلا
۱۸%	۱۸۸.۵۴۲	۱۵.۴%	۱۵.۳۱%	۰.۱%	۰.۸۷	۴۵.۶%	۵۲.۶%	۲۲۱,۷۲۳	۲۲۲,۰۳۱	صندوق سکه طلای کیان	گوهر
۱۸%	۳۰.۹۶۷	۱۳.۷%	۱۳.۳۸%	۰.۴%	۱.۰۳	۴۶.۸%	۴۵.۵%	۳۶,۳۹۷	۳۶,۵۲۵	صندوق س.پشتوانه طلای زرین آگاه	مثقال
۲۰%	۲۲.۲۲۱	۱۲.۴%	۱۱.۴۳%	۱.۰%	۱.۶۷	۶۲.۵%	۳۷.۴%	۲۶,۳۴۹	۲۶,۶۰۹	صندوق س.پشتوانه طلای صبا	نفیس
۱۹%	۱۰۲.۶۴۳	۱۱.۱%	۱۰.۰۷%	۱.۰%	۲.۱۲	۶۷.۹%	۳۲.۱%	۱۲۰,۶۶۲	۱۲۱,۸۶۴	صندوق طلای عیار مقید	عیار
۱۹%	۳۶.۰۵۵	۱۰.۲%	۹.۵۰%	۰.۷%	۲.۳۴	۷۰.۱%	۲۹.۹%	۴۲,۶۶۹	۴۲,۹۷۲	صندوق س.پشتوانه سکه طلا کهربا	کهربا
۲۳%	۳۷.۶۷۰	۶.۷%	۶.۰۶%	۰.۶%	۵.۰۵	۸۳.۴%	۱۶.۵%	۳۳,۵۵۱	۳۳,۷۶۷	صندوق س.پشتوانه طلا زرفام آشنا	زرفام
۱۸%	۱۵.۰۶۸	۵.۰%	۴.۶۴%	۰.۴%	۸.۰۷	۸۸.۸%	۱۱.۰%	۱۷,۷۰۶	۱۷,۷۶۹	صندوق س.پشتوانه طلا تابان تمدن	تابش
۱۸%	۳۲.۳۴۳	۴.۷%	۲.۵۹%	۲.۲%	۳۲.۳۷	۹۷.۱%	۳.۰%	۳۷,۲۵۶	۳۸,۰۶۱	صندوق س. طلاکیمیا زرین کار دان	گنج
۱۸%	۱۴.۰۶۶	۳.۹%	۲.۸۶%	۱.۰%	۲۲.۴۰	۹۴.۱%	۴.۲%	۱۶,۴۸۰	۱۶,۶۴۴	صندوق س.پشتوانه طلا دنای زاگرس	جواهر
۱۷%	۱۲.۵۰۵	۳.۶%	۲.۲۲%	۱.۴%	۴۹.۳۲	۹۳.۷%	۱.۹%	۱۴,۴۳۹	۱۴,۶۴۵	صندوق س.پشتوانه طلا آسمان آلتون	آلتون
۱۸%	۱۲.۶۷۹	۳.۴%	۳.۱۱%	۰.۳%	۱۸.۴۵	۹۴.۱%	۵.۱%	۱۴,۹۶۶	۱۵,۰۱۰	صندوق س.پشتوانه طلا نهایت نگر	ناب
۱۰%	۲.۴۳۱	انس طلا									

دارایی	قیمت ذاتی	قیمت بازار	مبلغ حساب	درصد حساب
سکه	۳۹۹,۲۷۲,۸۰۸	۵۰۹,۲۰۰,۰۰۰	۱۰۹,۹۲۷,۱۹۲	۲۸%
طلا	۴۰,۹۱۰,۹۷۳	۴۱,۶۵۳,۰۰۰	۷۴۲,۰۲۷	۲%

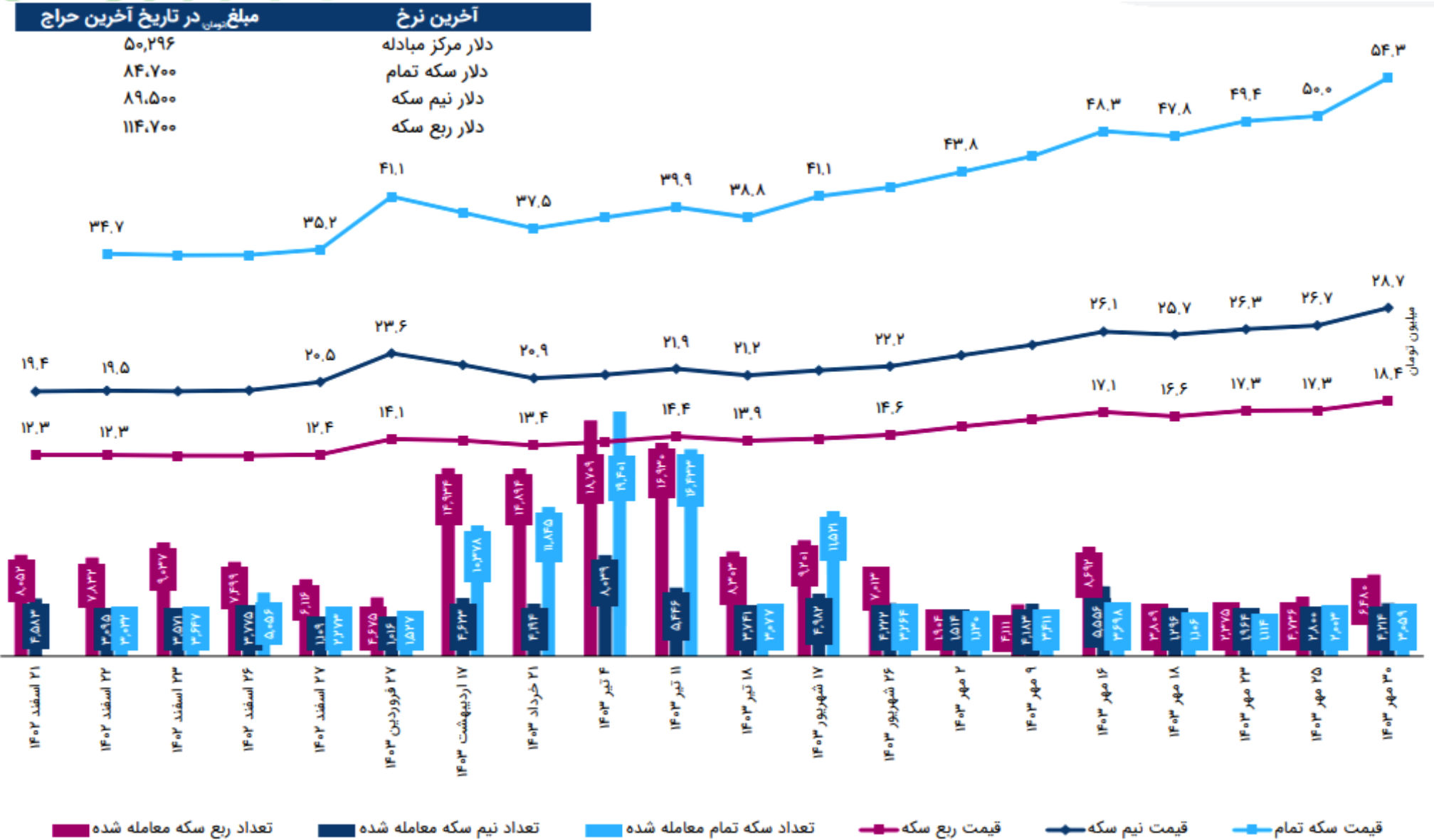
  

هزینه ضرب	انس جهانی	دلار آزاد
۵۰,۰۰۰	۲,۶۷۹	۶۳۳,۳۰۰

نماد	بازدهی یک ساله %	بازدهی ماهانه %	بازدهی هفتگی %	قیمت آماری - ریال	قیمت ابطال - ریال	کل ارزش خالص دارایی ها - ریال
زر	۷۷.۵	۲۱.۲	۷.۲	۲۲۰,۹۵۹	۲۲۰,۹۵۹	۱۸,۹۳۰,۷۹۱,۳۹۱,۴۹۶
کهربا	۷۷.۷	۱۸.۸	۶.۱	۴۴,۶۶۵	۴۴,۶۶۵	۸۶,۷۸۸,۶۷۲,۹۷۱,۱۷۸
مثقال	۷۲.۹	۱۸.۶	۶.۲	۳۸,۱۷۰	۳۸,۱۷۰	۵۳,۸۸۱,۰۹۱,۴۵۱,۴۴۸
عیار	۷۸.۹	۱۷.۶	۶.۰	۱۲۵,۱۹۰	۱۲۳,۴۴۴	۲۰۵,۲۵۶,۹۳۶,۱۱۲,۲۵۳
تابش	۷۲.۸	۱۷.۳	۵.۵	۱۸,۴۲۶	۱۸,۴۲۶	۲۲,۷۴۳,۶۹۵,۴۱۹,۵۶۷
طلا	۷۶.۳	۱۷.۰	۵.۴	۳۳۵,۱۶۲	۳۳۵,۱۶۲	۱۸۴,۳۰۵,۷۹۴,۰۲۹,۴۸۱
ناب	۷۰.۴	۱۶.۷	۵.۲	۱۵,۵۳۴	۱۵,۵۳۴	۱۹,۶۸۳,۶۲۴,۷۶۴,۵۰۵
گوهر	۷۵.۸	۱۶.۷	۵.۳	۲۲۷,۶۸۶	۲۲۷,۶۸۶	۳۳,۰۰۰,۳۴۱,۹۸۲,۳۰۷
جواهر	۰.۰	۱۶.۶	۵.۳	۱۷,۱۲۳	۱۷,۱۲۳	۲۸,۶۹۹,۶۷۲,۵۸۷,۷۳۲
نفیس	۷۶.۰	۱۶.۵	۴.۸	۲۶,۹۹۳	۲۶,۹۹۳	۵,۲۸۵,۰۹۶,۰۶۶,۴۰۱
زرغام	۷۳.۵	۱۶.۳	۴.۷	۳۴,۲۱۱	۳۴,۲۱۱	۷,۳۵۸,۹۲۰,۱۱۵,۴۱۳
گنج	۷۵.۳	۱۴.۴	۳.۳	۳۷,۸۶۳	۳۷,۸۶۳	۲۹,۱۱۶,۷۱۲,۴۵۲,۶۶۷
آلتون	۷۱.۴	۱۲.۹	۲.۹	۱۴,۶۳۹	۱۴,۶۳۹	۲۰,۴۹۴,۱۲۲,۸۳۱,۷۶۵

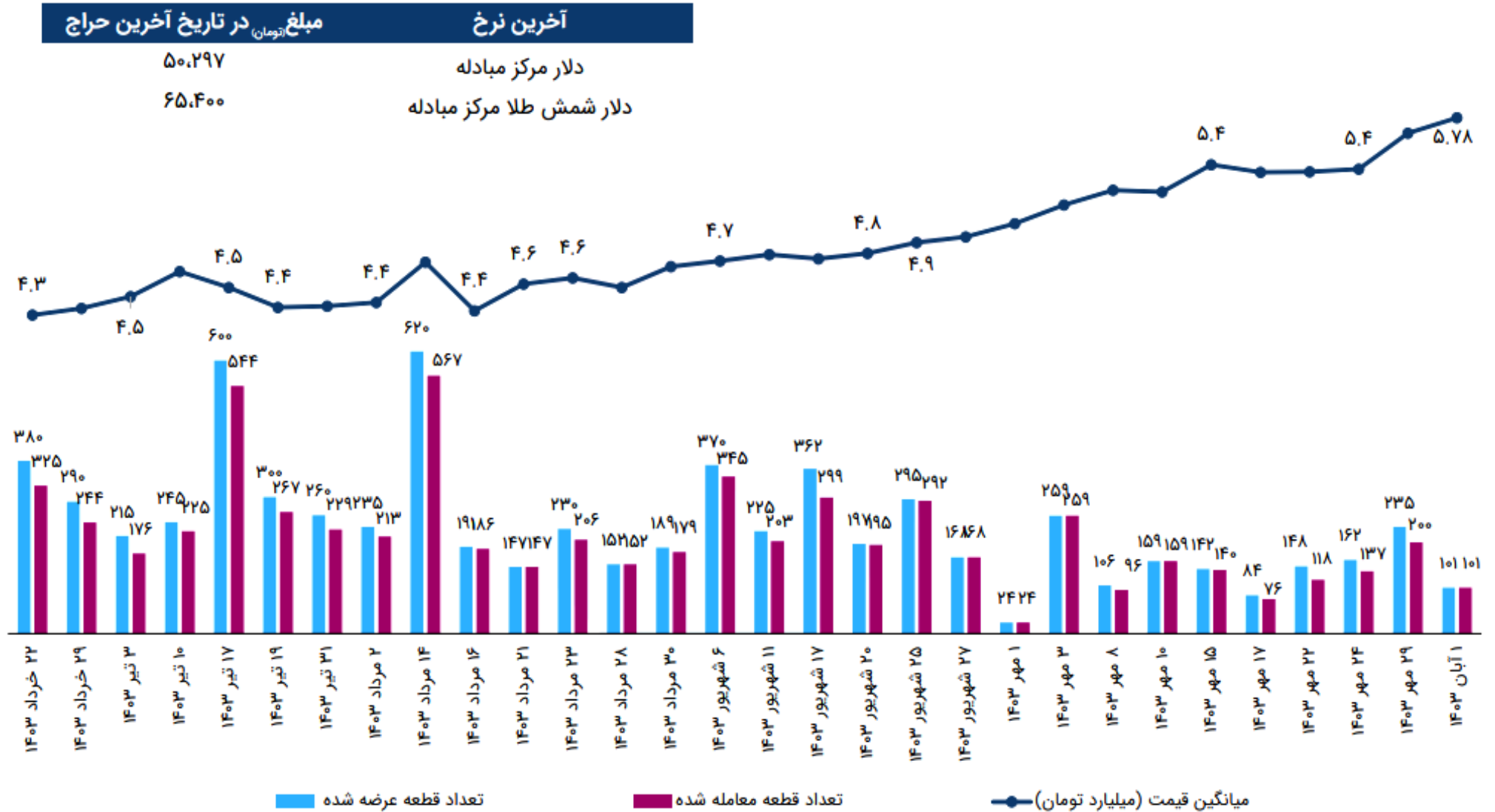
# معاملات سکه در مرکز مبادله ایران

۳۸۸ هزار و ۴۷ قطعه سکه در مرکز مبادله ایران معامله گردید.



# معاملات شمش طلا در مرکز مبادله ایران

۱۱ هزار و ۳۱۶ کیلوگرم شمش طلا در مرکز مبادله ایران معامله گردید.



۵۰,۲۹۷

۶۵,۴۰۰

دلار مرکز مبادله

دلار شمش طلا مرکز مبادله

پانزده صندوق برتر از لحاظ بازدهی ماهانه با سرمایه بیش از ده هزار میلیارد ریال طی یک ماه اخیر به شرح زیر می باشد:

نام صندوق	نوع صندوق با درآمد ثابت	نماد	تاریخ آغاز فعالیت	کل ارزش خالص دارایی ها (میلیون ریال)	قیمت صدور	قیمت ابطال	بازده روزانه	بازده هفتگی	بازده ماهانه	بازده یک ساله	بازده از آغاز فعالیت	دوره تقسیم سود
طلوع تدبیر پایا	قابل معامله	خورشید	۱۴۰۲/۰۷/۰۵	۱۱,۸۰۰,۳۲۹	۱۳,۸۹۲	۱۳,۸۸۴	۰.۰۴	۰.۴۸	۳.۰۷	۳۲.۰۳	۳۵.۵۷	ندارد
نوع دوم اعتبار	قابل معامله	اعتبار	۱۴۰۱/۱۱/۱۷	۱۳,۲۷۸,۳۱۹	۱۶,۴۳۳	۱۶,۴۲۷	۰.۱۸	۰.۶۰	۲.۹۵	۳۲.۹۷	۵۸.۳۶	ندارد
در اوراق بهادار با درآمد ثابت آرامش	قابل معامله	آرامش	۱۴۰۳/۰۴/۱۰	۳۳,۳۴۸,۶۷۶	۱۱,۱۱۹	۱۱,۱۱۶	۰.۰۹	۰.۶۱	۲.۵۸	۰.۰۰	۹.۷۰	ندارد
طلوع نوین ثابت	قابل معامله	طلوع	۱۳۹۴/۰۹/۲۵	۲۱,۹۱۰,۸۶۹	۴۵,۱۴۳	۴۵,۱۲۲	۰.۰۸	۰.۵۸	۲.۵۷	۲۹.۴۸	-۹۵.۶۶	ندارد
ارمغان فیروزه آسیا	قابل معامله	فیروزا	۱۳۹۶/۱۰/۰۹	۱۰۷,۲۰۵,۳۵۱	۵۰,۴۲۷	۵۰,۳۷۵	۰.۱۱	۰.۵۵	۲.۵۰	۳۰.۲۳	۴۰۲.۴۹	ندارد
مشترک افق کارگزاری بانک خاورمیانه	صدور و ابطال	---	۱۳۹۴/۰۳/۱۱	۸۶,۲۰۱,۵۹۸	۱,۰۰۵,۴۹۳	۱,۰۰۴,۵۸۴	۰.۰۸	۰.۷۷	۲.۴۷	۲۸.۳۱	۲۱۱.۲۲	ماهه ۱
آتیه ملت	قابل معامله	آتیه ملت	۱۳۹۰/۰۵/۲۳	۱۷,۱۳۸,۷۹۷	۱۱,۱۵۹	۱۱,۱۵۶	۰.۷۸	۰.۷۴	۲.۴۵	۲۵.۶۲	۲۷۲.۳۳	ندارد
در اوراق بهادار با درآمد ثابت نشان هامرز	قابل معامله	نشان	۱۴۰۱/۰۳/۲۸	۲۴,۷۴۷,۷۸۹	۱۷,۷۶۶	۱۷,۷۶۰	۰.۱۰	۰.۵۵	۲.۴۲	۳۰.۲۳	۷۴.۰۵	ندارد
نوع دوم افق آتی	قابل معامله	آفاق	۱۴۰۱/۰۴/۰۶	۱۶,۳۹۰,۶۷۸	۱۰,۰۰۹	۱۰,۰۰۷	۰.۰۷	۰.۵۵	۲.۴۲	۲۷.۳۴	۵۷.۴۲	ماهه ۱
اعتماد هامرز	قابل معامله	هامرز	۱۴۰۰/۱۲/۰۸	۱۵,۶۱۳,۶۵۴	۱۰,۰۸۵	۱۰,۰۷۵	۰.۰۵	۰.۳۱	۲.۴۱	۲۶.۰۵	۶۲.۳۰	ماهه ۱
ثابت آوند مفید	قابل معامله	آوند	۱۴۰۱/۰۵/۰۱	۱۰۸,۳۴۸,۰۹۹	۱۶,۹۹۱	۱۶,۹۸۴	۰.۱۵	۰.۵۱	۲.۴۰	۲۹.۸۵	۶۹.۸۴	ندارد
ساحل سرمایه امن خلیج فارس	قابل معامله	ساحل	۱۴۰۱/۰۵/۲۶	۲۱,۲۸۳,۲۴۰	۱۶,۹۷۷	۱۶,۹۷۲	۰.۰۹	۰.۵۳	۲.۳۹	۲۸.۱۸	۶۹.۴۰	ندارد
آسمان دامون	قابل معامله	دامون	۱۴۰۲/۰۹/۰۸	۱۶,۲۲۸,۷۹۲	۱۲,۰۹۶	۱۲,۰۹۰	۰.۰۷	۰.۵۴	۲.۳۸	۰.۰۰	۲۶.۲۳	ندارد
نوع دوم کارا	قابل معامله	کارا	۱۴۰۰/۰۸/۱۶	۹۶,۸۲۲,۱۷۵	۲۰,۳۷۳	۲۰,۳۶۴	۰.۱۰	۰.۶۱	۲.۳۶	۲۹.۱۴	۱۰۰.۵۰	ندارد
نوع دوم پایدار نو ویرا	قابل معامله	کاج	۱۴۰۱/۰۸/۳۰	۱۴,۶۲۹,۸۵۵	۱۶,۳۵۸	۱۶,۳۵۵	۰.۰۶	۰.۶۶	۲.۳۶	۲۸.۸۴	۶۰.۴۱	ندارد

تاریخ انقضا گواهینامه	تاریخ شروع فعالیت	وضعیت	دامنه	نام سکو	دیف
۱۴۰۴-۰۴-۰۱	۱۳۹۹-۰۲-۲۴	فعال	<a href="https://dongi.ir/">https://dongi.ir/</a>	دونگی	۱
۱۴۰۴-۰۴-۰۱	۱۳۹۹-۰۲-۲۴	فعال	<a href="https://www.karencrowd.com/">https://www.karencrowd.com/</a>	کارن کراد	۲
۱۴۰۵-۰۴-۰۱	۱۳۹۹-۰۳-۲۱	فعال	<a href="https://hamafarin.ir/">https://hamafarin.ir/</a>	هم آفرین	۳
۱۴۰۴-۰۳-۰۸	۱۴۰۰-۰۳-۰۸	فعال	<a href="http://www.ibcrowd.ir">www.ibcrowd.ir</a>	ای بی کراد	۴
۱۴۰۳-۱۰-۲۹	۱۴۰۰-۱۰-۲۹	فعال	<a href="https://halalfund.ir/">https://halalfund.ir/</a>	حلال فاند	۵
۱۴۰۳-۱۱-۰۴	۱۴۰۰-۱۱-۰۴	فعال	<a href="https://cfrazavi.ir">https://cfrazavi.ir</a>	رضوی	۶
۱۴۰۳-۱۱-۰۴	۱۴۰۰-۱۱-۰۴	فعال	<a href="https://www.zarincrowd.com">https://www.zarincrowd.com</a>	زرین کراد	۷
۱۴۰۳-۰۸-۱۲	۱۴۰۰-۱۱-۰۴	فعال	<a href="https://ryan-funding.ir/">https://ryan-funding.ir/</a>	رایان	۸
۱۴۰۳-۱۱-۰۴	۱۴۰۰-۱۱-۰۴	فعال	<a href="https://startamin.ir/">https://startamin.ir/</a>	استارتامین	۹
۱۴۰۳-۱۱-۰۴	۱۴۰۰-۱۱-۰۴	فعال	<a href="https://www.investorun.com/">https://www.investorun.com/</a>	اینستوران	۱۰
۱۴۰۴-۰۵-۰۸	۱۴۰۱-۰۵-۲۸	فعال	<a href="https://hamashena.ir">https://hamashena.ir</a>	هم آشنا	۱۱
۱۴۰۳-۰۹-۲۱	۱۴۰۱-۰۹-۲۱	فعال	<a href="https://ifund.ir">https://ifund.ir</a>	ایفاند	۱۲
۱۴۰۳-۱۲-۲۱	۱۴۰۱-۱۲-۲۱	فعال	<a href="https://crowd.charisma.ir/">https://crowd.charisma.ir/</a>	کاریزماکراد	۱۳
۱۴۰۳-۱۲-۲۱	۱۴۰۱-۱۲-۲۱	فعال	<a href="https://zeema.fund">https://zeema.fund</a>	زیما	۱۴
۱۴۰۳-۱۲-۲۷	۱۴۰۱-۱۲-۲۷	فعال	<a href="https://maskanplus.ir">https://maskanplus.ir</a>	مسکن پلاس	۱۵
۱۴۰۳-۰۸-۱۲	۱۴۰۲-۰۷-۱۶	فعال	<a href="https://pulsar.ir/">https://pulsar.ir/</a>	پولسار	۱۶
۱۴۰۳-۰۸-۳۰	۱۴۰۲-۰۸-۳۰	فعال	<a href="https://www.mobincrowd.ir/">https://www.mobincrowd.ir/</a>	موبین کراد	۱۷
۱۴۰۳-۰۹-۰۱	۱۴۰۲-۰۹-۰۱	فعال	<a href="https://crowd.danayan.broker/">https://crowd.danayan.broker/</a>	دانایان کراد	۱۸
۱۴۰۳-۰۹-۲۵	۱۴۰۲-۰۹-۲۵	فعال	<a href="https://www.fundocrowd.ir/Main">https://www.fundocrowd.ir/Main</a>	فاندوکراد	۱۹
۱۴۰۳-۱۰-۱۷	۱۴۰۲-۱۰-۱۷	فعال	<a href="https://zotch.ir">https://zotch.ir</a>	زچ	۲۰
۱۴۰۳-۱۱-۱۷	۱۴۰۲-۱۱-۱۷	فعال	<a href="https://aticrowd.com">https://aticrowd.com</a>	اتی کراد	۲۱
۱۴۰۴-۰۱-۱۹	۱۴۰۳-۰۱-۱۹	فعال	<a href="https://sepehrino.com">https://sepehrino.com</a>	سپهرینو	۲۲
۱۴۰۴-۰۱-۲۹	۱۴۰۳-۰۱-۲۹	فعال	<a href="https://www.vestacrowd.ir">https://www.vestacrowd.ir</a>	وستاکراد	۲۳
۱۴۰۴-۰۲-۱۰	۱۴۰۳-۰۲-۱۰	فعال	<a href="https://smartfunding.ir">https://smartfunding.ir</a>	اسمارت فاندینگ	۲۴
۱۴۰۴-۰۳-۱۲	۱۴۰۳-۰۳-۱۲	فعال	<a href="https://novincrowd.ir">https://novincrowd.ir</a>	نوبین کراد	۲۵
۱۴۰۴-۰۴-۰۳	۱۴۰۳-۰۴-۰۳	فعال	<a href="https://opalcrowd.ir">https://opalcrowd.ir</a>	اوپال کراد	۲۶
۱۴۰۴-۰۴-۱۲	۱۴۰۳-۰۴-۱۲	فعال	<a href="https://pareshcrowd.ir">https://pareshcrowd.ir</a>	پرش کراد	۲۷
۱۴۰۴-۰۵-۰۲	۱۴۰۳-۰۵-۰۲	فعال	<a href="https://rayfund.ir">https://rayfund.ir</a>	رای فاند	۲۸
۱۴۰۴-۰۵-۱۵	۱۴۰۳-۰۵-۱۵	فعال	<a href="https://isaticrowd.ir">https://isaticrowd.ir</a>	ایساتیس کراد	۲۹
۱۴۰۴-۰۶-۱۱	۱۴۰۳-۰۶-۱۱	فعال	<a href="https://crowd.shariffund.ir">https://crowd.shariffund.ir</a>	شریف کراد	۳۰
۱۴۰۴-۰۶-۲۵	۱۴۰۳-۰۶-۲۵	فعال	<a href="https://golrangcrowd.com">https://golrangcrowd.com</a>	گلرنگ کراد	۳۱

تأمین مالی جمعی روشی است که در آن سرمایه موردنیاز برای تأمین مالی یک کسب و کار از پس‌اندازهای خرد گردآوری می‌شود. این مشارکت جمعی از طریق سکوهای عاملین دارای مجوز تأمین مالی جمعی از فرابورس و سازمان بورس و اوراق بهادار انجام می‌پذیرد.

نهادهای مالی مجاز به فعالیت در زمینه تأمین مالی جمعی شامل شرکت های تأمین سرمایه، کارگزاری و شرکت هایی که موضوع فعالیت اصلی آنها سبدگردانی یا مشاور سرمایه گذاری است، می باشد.

### مراحل درخواست تأمین مالی جمعی

۱. متقاضی: ارسال درخواست تأمین مالی
۲. عامل: بررسی و ارزیابی طرح متقاضی
۳. متقاضی و عامل: انعقاد قرارداد
۴. عامل: ارسال مدارک به فرابورس
۵. فرابورس: بررسی مدارک و تخصیص نماد
۶. عامل: بارگذاری طرح باز بر روی سکو (جمع آوری وجوه)
۷. سرمایه گذار: انتخاب طرح و سرمایه گذاری
۸. عامل: ارسال اطلاعات سرمایه گذاران به فرابورس
۹. فرابورس: صدور «گواهی شراکت» برای سرمایه گذاران
۱۰. عامل: تخصیص منابع جمع آوری شده به متقاضی
۱۱. متقاضی: بازپرداخت منابع به سرمایه گذاران و عامل
۱۲. متقاضی: ارائه گزارش دوره ایی به سرمایه گذاران و عامل
۱۳. عامل: تسویه اصل سرمایه با سرمایه گذاران توسط عامل

دیف	نام طرح	نام شرکت	شناسه ملی	دامنه	وضعیت	تاریخ شروع جمع آوری وجوه	تاریخ پایان اجرای طرح
۱	قسمت ۱۶ کارمانی - تولید و فروش محصول سبید کومبو	شرکت توسعه فناوری سبید سیستم شریف	۱۰۷۸۰۰۱۱۷۵۹	<a href="http://hamafarin.ir">hamafarin.ir</a>	آغاز جمع آوری وجوه	۱۴۰۳-۰۸-۰۷	۱۴۰۳-۰۸-۰۲
۲	سرمایه در گردش پروژه توسعه بازار خدمات پلتفرم ازکی وام	افرا سرمایه دیجیتال	۱۴۰۰۴۰۵۶۳۸۱	<a href="https://www.karencrowd.com/home.htm">https://www.karencrowd.com/home.htm</a>	آغاز جمع آوری وجوه	۱۴۰۳-۰۸-۰۷	۱۴۰۳-۰۹-۱۳
۳	تامین سرمایه در گردش جهت تولید لیزر فیبری ۱ کیلو وات	نوران صنعت مصباح	۱۴۰۰۵۹۶۷۲۶۳	<a href="https://halalfund.ir/">https://halalfund.ir/</a>	آغاز جمع آوری وجوه	۱۴۰۳-۰۸-۰۷	۱۴۰۳-۰۸-۱۴
۴	تامین بخشی از مواد اولیه برای تولید و فروش باتری اتومبیل	تاو توان فردا	۱۴۰۰۹۴۱۳۶۲۸	<a href="https://ifund.ir/">https://ifund.ir/</a>	آغاز جمع آوری وجوه	۱۴۰۳-۰۸-۰۷	۱۴۰۳-۰۸-۱۶
۵	تامین سرمایه در گردش لازم جهت خرید شیت کاغذ، بسته بندی و فرآوری کاغذ تحریر	بارمان آژند قرن	۱۰۱۰۱۴۲۹۷۷	<a href="https://crowd.charisma.ir/">https://crowd.charisma.ir/</a>	آغاز جمع آوری وجوه	۱۴۰۳-۰۸-۰۷	۱۴۰۳-۰۸-۲۸
۶	تامین سرمایه در گردش خرید تجهیزات خط تولید و بسته بندی و فروش انواع چای	هستی آرین تامین	۱۰۳۲۰۶۰۴۷۷۷	<a href="https://www.karencrowd.com/home.htm">https://www.karencrowd.com/home.htm</a>	آغاز جمع آوری وجوه	۱۴۰۳-۰۸-۰۶	۱۴۰۳-۰۳-۲۱
۷	طرح تامین مالی حمل و ترخیص بری بیورفاپیر و کلد باکس و توربو اکسپندر یونیت نیتروژن ساز پالایشگاه تبریز	ساخت تجهیزات آریا ارونند	۱۴۰۰۴۲۵۳۰۲۹	<a href="https://halalfund.ir/">https://halalfund.ir/</a>	آغاز جمع آوری وجوه	۱۴۰۳-۰۸-۰۶	۱۴۰۳-۰۸-۰۵
۸	تامین سرمایه در گردش لازم جهت تولید سیستم کنترل و نمایشگر پکیج های گرمایشی و آبگرمکن	صنایع صبح پارلار آسیا	۱۴۰۰۴۸۳۱۳۰۲	<a href="http://www.ibcrowd.ir">www.ibcrowd.ir</a>	آغاز جمع آوری وجوه	۱۴۰۳-۰۸-۰۶	۱۴۰۳-۰۸-۱۲
۹	قسمت ۱۵ کارمانی - تولید و فروش محلول همودیالیز	داروسازی فاران شیمی	۱۰۲۶۰۱۷۹۳۵۱	<a href="http://www.ibcrowd.ir">www.ibcrowd.ir</a>	آغاز جمع آوری وجوه	۱۴۰۳-۰۸-۰۶	۱۴۰۳-۰۸-۱۵
۱۰	خرید تجهیزات خط تولید و بسته بندی و صادرات انواع خرما	طلای ناب کوروش	۱۴۰۰۹۷۱۵۴۷۷	<a href="http://crowd.danayan.broker">crowd.danayan.broker</a>	آغاز جمع آوری وجوه	۱۴۰۳-۰۸-۰۶	۱۴۰۳-۰۹-۰۶
۱۱	تامین سرمایه در گردش جهت تولید برد الکترونیکی پکیج	صنایع صبح پارلار آسیا	۱۰۱۰۲۰۴۰۹۶۸	<a href="https://www.karencrowd.com/home.htm">https://www.karencrowd.com/home.htm</a>	آغاز جمع آوری وجوه	۱۴۰۳-۰۸-۰۵	۱۴۰۳-۰۳-۱۸
۱۲	سرمایه در گردش تولید داروی تزریقی ضد سرطان پاکلی نب	نانو دارو پژوهان پردیس	۱۰۱۰۲۰۶۷۲۷۷	<a href="http://hamafarin.ir">hamafarin.ir</a>	آغاز جمع آوری وجوه	۱۴۰۳-۰۸-۰۵	۱۴۰۳-۰۷-۲۹
۱۳	ساخت ربات های نظافتی و خدماتی	شرکت توسعه فناوری سبید سیستم شریف	۱۰۸۶۰۱۷۶۱۷۹	<a href="https://www.zarincrowd.ir/">https://www.zarincrowd.ir/</a>	آغاز جمع آوری وجوه	۱۴۰۳-۰۸-۰۵	۱۴۰۳-۰۹-۰۲
۱۴	تامین سرمایه در گردش جهت تولید و فروش داروی فلیپ ۳۰ و فلیپ ۲۰	دارو سلامت فارمد	۱۰۲۶۰۳۲۲۱۵۰	<a href="https://maskanplus.ir/">https://maskanplus.ir/</a>	آغاز جمع آوری وجوه	۱۴۰۳-۰۸-۰۵	۱۴۰۳-۰۴-۲۶
۱۵	قسمت ۱۴ کارمانی - خرید، فرآوری و فروش ضایعات فولادی	عقیق صنعت امیرکبیر	۱۴۰۰۸۰۵۶۲۴۸	<a href="http://www.ibcrowd.ir">www.ibcrowd.ir</a>	آغاز جمع آوری وجوه	۱۴۰۳-۰۸-۰۵	۱۴۰۳-۰۸-۱۶
۱۶	تامین سرمایه در گردش پروژه تولید سولفات منیزیم - فاز اول (۱۰۰۰ تن)	صنعتی و معدنی فناوریان کانستار پارس	۱۴۰۰۶۵۸۳۵۴۱	<a href="http://investorun.com">investorun.com</a>	آغاز جمع آوری وجوه	۱۴۰۳-۰۸-۰۵	۱۴۰۳-۰۹-۰۱
۱۷	توسعه زیر ساخت درگاه پرداخت	رایان بی دانش سنچ	۱۴۰۰۶۲۲۹۱۰۳	<a href="https://novincrowd.ir/">https://novincrowd.ir/</a>	آغاز جمع آوری وجوه	۱۴۰۳-۰۸-۰۵	۱۴۰۳-۰۹-۰۱
۱۸	تامین سرمایه در گردش جهت تولید پاکت پلی استر چاپدار	تولیدی اصفهان مقدم	۱۰۵۹۰۰۳۸۷۵۰	<a href="http://pareshcrowd.ir">pareshcrowd.ir</a>	آغاز جمع آوری وجوه	۱۴۰۳-۰۸-۰۵	۱۴۰۳-۰۸-۱۰
۱۹	طرح تامین هزینه های سالانه مدیریت و بهره برداری از بوتیک هتل خانه بخردی اصفهان	توسعه فناوری اطلاعات و ارتباطات دنیای سبید	۱۰۳۲۰۳۶۰۲۵۶	<a href="http://dongir">dongir</a>	آغاز جمع آوری وجوه	۱۴۰۳-۰۸-۰۱	۱۴۰۳-۰۸-۲۰
۲۰	قسمت ۱۳ کارمانی-فروشگاه اینترنتی یوزمارت	آزنگ بخش نوین کاسپین	۱۴۰۰۴۸۳۱۳۰۲	<a href="https://www.karencrowd.com/home.htm">https://www.karencrowd.com/home.htm</a>	آغاز جمع آوری وجوه	۱۴۰۳-۰۷-۳۰	۱۴۰۳-۰۹-۱۰
۲۱	تامین مالی سرمایه در گردش رزرو اقامتگاه های گردشگری ۷۰ واحدی استان تهران	دمات مسافرتی و گردشگری امید تجربه شایسته سفر	۱۴۰۰۲۹۶۳۳۲۲	<a href="https://www.karencrowd.com/home.htm">https://www.karencrowd.com/home.htm</a>	آغاز جمع آوری وجوه	۱۴۰۳-۰۷-۳۰	۱۴۰۳-۰۹-۱۵
۲۲	تامین بخشی از سرمایه در گردش خرید و فروش انواع باتری دست دوم	تاو توان فردا	۱۴۰۰۵۹۱۴۱۲۲	<a href="https://pulsar.ir/">https://pulsar.ir/</a>	آغاز جمع آوری وجوه	۱۴۰۳-۰۷-۲۹	۱۴۰۳-۰۸-۲۹
۲۳	تولید و فروش طلای خلاق درریس	گروه خلاق طلای درریس	۱۴۰۰۹۷۵۸۷۳۱	<a href="https://www.karencrowd.com/home.htm">https://www.karencrowd.com/home.htm</a>	آغاز جمع آوری وجوه	۱۴۰۳-۰۷-۲۸	۱۴۰۳-۰۹-۱۰
۲۴	تامین سرمایه در گردش لازم جهت خرید مواد اولیه، بسته بندی و فرآوری روغن نباتی	توسعه تجارت پایدار آتیه نوین ایرانیان	۱۴۰۱۰۷۲۰۶۲۷	<a href="http://hamafarin.ir">hamafarin.ir</a>	آغاز جمع آوری وجوه	۱۴۰۳-۰۷-۲۸	۱۴۰۳-۰۸-۲۶
۲۵	قسمت ۱۹ کارمانی - فروش شارژ سیم کارت به بی بی سی	رایان بی دانش سنچ	۱۴۰۰۸۳۹۹۷۳۰	<a href="https://www.karencrowd.com/home.htm">https://www.karencrowd.com/home.htm</a>	آغاز جمع آوری وجوه	۱۴۰۳-۰۷-۲۳	۱۴۰۳-۰۹-۰۶
۲۶	تامین سرمایه در گردش لازم جهت تولید جبهه مقوایی	ترام چاپ سپاهان	۱۰۲۶۰۵۲۰۹۸۳	<a href="http://hamafarin.ir">hamafarin.ir</a>	آغاز جمع آوری وجوه	۱۴۰۳-۰۷-۲۱	۱۴۰۳-۰۷-۱۹
۲۷	تامین سرمایه در گردش جهت توسعه، گسترش و به روز رسانی زیرساخت و پلتفرم سامانه جامع ابری هاست ایران	نوآوران شبکه سبز مهرگان	۱۰۱۰۳۴۲۱۶۲۰	<a href="http://crowd.danayan.broker">crowd.danayan.broker</a>	آغاز جمع آوری وجوه	۱۴۰۳-۰۷-۱۸	۱۴۰۳-۰۸-۱۷
۲۸	قسمت ۱۸ کارمانی - تولید پایدارکننده های غذایی گوشتی و لبنی	تولیدی شوان گروه پارسه	۱۴۰۰۸۷۳۵۱۶۴	<a href="https://www.karencrowd.com/home.htm">https://www.karencrowd.com/home.htm</a>	آغاز جمع آوری وجوه	۱۴۰۳-۰۷-۱۶	۱۴۰۳-۰۸-۲۹
۲۹	تامین سرمایه در گردش جهت مدیریت هتل گیلاربا	شرکت توسعه فناوری اطلاعات و ارتباطات دنیای سبید	۱۴۰۰۹۶۴۹۶۴۹	<a href="http://opalcrowd.ir">opalcrowd.ir</a>	آغاز جمع آوری وجوه	۱۴۰۳-۰۷-۱۵	۱۴۰۳-۰۸-۱۴
۳۰	قسمت ۱۷ کارمانی - اجرای پروژه مسکونی شهر قم	عمران توسعه بلوا ندا بی	۱۴۰۰۷۱۸۷۲۳۹	<a href="https://www.karencrowd.com/home.htm">https://www.karencrowd.com/home.htm</a>	آغاز جمع آوری وجوه	۱۴۰۳-۰۷-۱۰	۱۴۰۳-۰۸-۱۲
۳۱	تامین سرمایه در گردش تولید ارده	طعم ماندگار ترنگ اردکان	۱۴۰۰۵۴۸۸۰۰۰	<a href="http://zeema.fund">zeema.fund</a>	آغاز جمع آوری وجوه	۱۴۰۳-۰۷-۰۹	۱۴۰۳-۰۸-۱۰
۳۲	تامین بخشی از مواد اولیه برای تولید و فروش باتری اتومبیل	تاو توان فردا	۱۴۰۱۱۳۵۱۳۱۵	<a href="http://crowd.danayan.broker">crowd.danayan.broker</a>	آغاز جمع آوری وجوه	۱۴۰۳-۰۷-۰۱	۱۴۰۳-۰۶-۲۴
۳۳	طرح تامین مالی حمل و ترخیص بری بیورفاپیر و کلد باکس و توربو اکسپندر یونیت نیتروژن ساز پالایشگاه تبریز	ساخت تجهیزات آریا ارونند	۱۴۰۰۹۸۸۶۶۴۵	<a href="http://zeema.fund">zeema.fund</a>	آغاز جمع آوری وجوه	۱۴۰۳-۰۶-۲۸	۱۴۰۳-۰۷-۲۴
۳۴	سرمایه در گردش تولید داروی تزریقی ضد سرطان پاکلی نب	نانو دارو پژوهان پردیس	۱۰۳۲۰۶۰۴۴۳۷	<a href="http://zeema.fund">zeema.fund</a>	آغاز جمع آوری وجوه	۱۴۰۳-۰۶-۲۵	۱۴۰۳-۰۷-۲۰

بر اساس داده های شرکت فرابورس ایران، در نیمه نخست سال ۱۴۰۳ تعداد ۲۷۲ طرح تأمین مالی جمعی برای سرمایه پذیری بر روی سکوی های تأمین مالی جمعی دارای مجوز فرابورس قرار گرفتند. بر اساس این گزارش حجم ریالی منابع مورد نیاز ۲۷۲ طرح سرمایه پذیردوره مذکور، عددی معادل ۴,۱ همت بوده است.

در این میان سکوی تأمین مالی جمعی آی بی کراد با ۳۶ طرح موفق، ۱۳,۵ درصد از تعداد کل طرح ها را به خود تخصیص داده است. ۱۴۰۳ با ثبت بیش از ۸,۶۰۰ میلیارد ریال تأمین مالی جمعی، سهمی معادل ۲۱ درصد از حجم تأمین مالی جمعی طرح های سرمایه پذیر کشور را به خود اختصاص داد. حجم ریالی طرح های فعال این پلتفرم در پایان نیمه اول ۱۴۰۳، رقمی بالغ بر ۱۹,۳۰۰ میلیارد ریال می باشد.

