




ماهنامه بازار پول و بازار سرمایه

تیرماه ۱۴۰۳

تهیه و تنظیم

مدیریت بانکداری سرمایه گذاری



بانک کارآفرین

KARAFARIN BANK

- \* مروری بر اخبار اقتصادی
- \* مروری بر آخرین اخبار بانک ها
- \* مجامع بانک ها تیرماه
- \* مروری بر اخبار بازار سرمایه
- \* مروری بر اخبار بورس کالا
- \* شاخص های اقتصادی (نرخ بهره بین بانکی - تورم - نقدینگی و پایه پولی)
- \* وضعیت تسهیلات پرداخت شده از جانب سیستم بانکی
- \* تخصیص ارز ترجیحی
- \* بررسی بازدهی بازارهای موازی
- \* نرخ ارز - طلا - سکه - رمزارز
- \* نفت
- \* شاخص کل / شاخص هم وزن
- \* ورود و خروج پول حقیقی / ارزش معاملات خرد
- \* بازدهی صنایع مختلف
- \* حجم اوراق با درآمد ثابت
- \* آمار اوراق بدهی منتشر شده طی تیرماه
- \* اسناد خزانه
- \* آمار حراج دوازدهم اوراق مالی اسلامی
- \* صندوق های سرمایه گذاری با درآمد ثابت
- \* عملکرد صندوق طلا
- \* بورس کالا
- \* آخرین وضعیت گواهی شمش طلا در بورس کالا
- \* تأمین مالی جمعی
- \* مسکن
- \* شاخص مدیران خرید (PMI)

به نقل از اکونومی‌میدل‌ایست، رشد اقتصاد جهانی در هر دو سال ۲۰۲۴ و ۲۰۲۵ احتمالاً با همان سرعت قبلی (۳.۲ درصد در سال ۲۰۲۳) ادامه خواهد یافت. در همین حال، براساس گزارش «چشم‌انداز اقتصادی جهان در آوریل ۲۰۲۴» صندوق بین‌المللی پول، تورم کل جهانی احتمالاً از میانگین سالانه ۶.۸ درصد در سال ۲۰۲۳ به ۵.۹ درصد در سال ۲۰۲۴ و به ۴.۵ درصد در سال ۲۰۲۵ کاهش می‌یابد. بزرگ‌ترین اقتصادهای جهان بر اساس تولید ناخالص داخلی طبق گزارش صندوق بین‌المللی پول در تاریخ اول ژوئیه ۲۰۲۴، ایالات متحده آمریکا ۲۸.۷۸۳ میلیارد دلار، چین ۱۸.۵۳۶ میلیارد دلار، آلمان ۴.۵۹۰ میلیارد دلار، ژاپن ۴.۱۱۲ میلیارد دلار، هند ۳.۹۴۲ میلیارد دلار، بریتانیا ۳.۵۰۲ میلیارد دلار، فرانسه ۳.۱۳۲ میلیارد دلار، برزیل ۲.۳۳۳ میلیارد دلار، ایتالیا ۲.۳۳۲ میلیارد دلار و کانادا ۲.۲۴۲ میلیارد دلار می‌باشند.

### گروه‌بندی مالیاتی صاحبان مشاغل براساس درآمد

بر اساس آیین‌نامه‌های اجرایی ماده ۹۵ قانون مالیات‌های مستقیم در سال ۱۴۰۲، صاحبان مشاغلی که درآمد بیش از ۳۰ میلیارد تومان داشته‌اند در گروه اول فعالان اقتصادی قرار گرفته‌اند. همچنین صاحبان مشاغل با درآمد بیش از ۱۰ و کمتر از ۳۰ میلیارد تومان در گروه دوم طبقه‌بندی شده و صاحبان مشاغلی که در گروه‌های اول و دوم قرار نمی‌گیرند، جزو گروه سوم محسوب می‌شوند. گروه اول براساس نوع فعالیت شامل کلیه واردکنندگان و صادرکنندگان، صاحبان کارخانه‌های و واحدهای تولیدی و بهره‌برداران معادن دارای پروانه، صاحبان هتل‌های سه ستاره و بالاتر، صاحبان بیمارستان‌ها و زایشگاه‌ها و درمانگاه‌ها و کلینیک‌های تخصصی، صاحبان مشاغل صرافی، صاحبان فروشگاه‌های زنجیره‌ای، صاحبان موسسات حسابداری و دفترداری و خدمات مالی و ارائه‌دهندگان خدمات مدیریتی و مشاوره‌ای و انفورماتیک و طراحی سیستم و صاحبان موسسات حمل و نقل موتوری، زمینی، دریایی و هوایی اعم از مسافری یا باربری هستند.

### شاخص فلاکت کاهشی شد

بررسی روند شاخص فلاکت در بهار سال‌های ۹۱ تا ۱۴۰۳ نشان می‌دهد شاخص فلاکت در بهار سال ۹۲ نسبت به بهار سال ۹۱ افزایش یافته و به سطح ۵۱.۳ رسیده است. این افزایش ادامه دار نبوده و در سال‌های بعد روندی کاهشی داشته است. در سال ۹۸ با شوک بازگشت تحریم‌ها به کشور شاخص فلاکت به یکباره افزایش یافته و در بهار این سال شاخص فلاکت به ۶۲.۲ یعنی بالاترین سطح در ۱۳ سال اخیر رسیده است. در ادامه اثر این شوک کاهش یافته و شاخص فلاکت در بهار سال ۹۹ به سطح ۳۱ رسیده است. در نهایت آخرین آمار اعلام شده توسط مرکز آمار ایران نشان می‌دهد شاخص فلاکت کشور در بهار امسال به شدت کاهش یافته و به زیر ۴۰ رسیده است. این سطح از بهار سال ۱۴۰۰ تاکنون پایین‌ترین سطح بوده است.

### بزرگترین بسته حمایتی وزارت صمت برای دانش‌بنیان‌ها و صنایع پیشرفته

وزیر صنعت، معدن و تجارت به منظور حمایت از صادرات محصولات دانش‌بنیان و صنایع پیشرفته، بزرگترین بسته حمایتی وزارت صمت را ابلاغ کرد. این بسته حمایتی شامل طیف گسترده‌ای از مشوق‌ها و تسهیلات برای شرکت‌های دانش‌بنیان و فعالان در حوزه صنایع پیشرفته می‌شود و هدف از ارائه این بسته حمایتی، افزایش صادرات غیرنفتی، تقویت حضور ایران در بازارهای جهانی و ایجاد اشتغال پایدار در کشور است.

### افزایش سقف تامین ارز واردات به بالای ۲۰ میلیارد دلار

طبق تازه‌ترین گزارش بانک مرکزی، از ابتدای فروردین ۱۴۰۳ تا پایان ۲۳ تیر ماه، مجموعاً ۲۰ میلیارد و ۱۸۲ میلیون دلار ارزی که مورد نیاز کشور بوده توسط بانک مرکزی فراهم شده است. این رقم مربوط به واردات ۴ دسته کالا و خدمات است. یکی از این دسته‌ها، کالاهای تجاری و بازرگانی است که برای تامین آن‌ها ۱۰ میلیارد و ۹۰۱ میلیون دلار ارز تخصیص داده شده است. دسته دیگر، واردات در مقابل صادرات است که برای اجرای آن ۴ میلیارد و ۱۲۲ میلیون دلار ارز در نظر گرفته شده است. برای واردات خدمات نیز مجموعاً ۳۸۸ میلیون دلار ارز تامین شده است.

## سازمان تامین اجتماعی بزرگترین بدهکار بانکی سه ماهه نخست سال ۱۴۰۳ با ۷.۷ هزار میلیارد تومان

طبق گزارش بانک مرکزی در سه ماه نخست سال جاری، مجموعاً ۳۰ هزار میلیارد تومان به شرکت‌ها و سازمان‌ها وام اعطا شد که سازمان تامین اجتماعی با ۷.۷ هزار میلیارد تومان، شرکت مادر تخصصی بازرگانی دولتی با ۴.۲ هزار میلیارد تومان و صندوق بازنشستگی کشوری با ۲.۷ هزار میلیارد تومان، بیشترین میزان تسهیلات را دریافت کردند. بر اساس این گزارش، سازمان تامین اجتماعی درخواست وام را از طریق چندین بانک ثبت کرده به همین دلیل در بین ۱۳ شرکت که بیشترین تسهیلات را گرفتند ۴ بار تکرار شده است. در اطلاعات منتشره قسمت جدیدی به چشم می‌خورد و بانک مرکزی اقدام به انتشار بدهی‌های غیرجاری شرکت‌ها کرده و میزان و اسم شرکت‌هایی که تا کنون وام‌های دریافتی را بازپرداخت نکردند بطور مشخص درج شده است. مجموعاً ۲۸ هزار میلیارد تومان بدهی غیرجاری وجود دارد که توسط تسهیلات گیرنده‌ها به بانک‌ها پرداخت نشده است. بیشترین میزان بدهی با مبلغ ۱۶ هزار میلیارد تومان به شرکت مادر تخصصی بازرگانی دولتی تعلق دارد که به تنهایی بار بیش از ۵۷ درصد کل بدهی‌ها را بر دوش می‌کشد.

## وعده جلوگیری کامل از فرارهای مالیاتی با هوشمندسازی داده‌ها

مدیرکل دفتر طراحی و تحلیل فرایندهای مالیاتی سازمان امور مالیاتی با اشاره به راه‌اندازی آزمایشگاه داده‌کاوی مالیاتی، اعلام کرد: از این پس نظام مالیاتی هوشمند شده و از فرارهای مالیاتی جلوگیری می‌شود. وی ادامه داد: آزمایشگاه داده‌کاوی مالیاتی، قدمی بزرگ برای هوشمندسازی نظام مالیاتی بوده و باعث برقراری ارتباطات برخط با سایر نهادها و امکان دریافت لحظه‌ای خدمات و استعلام‌های مورد نیاز مودیان و حل مسایل سازمان با استفاده از هوش مصنوعی شده است. عبدوس ادامه داد: سازمان امور مالیاتی متنوع‌ترین داده را در بین نهادها دارد که باعث حرکت در برنامه هفتم و تکیه بر درآمدهای مالیاتی شده است. همه داده‌ها در انبار داده تجمیع شده و اولین و آخرین بهره‌بردار این سازمان است ولی درهای این گنجینه به سوی دانشگاهیان و پژوهشکده‌ها باز است.

## نخستین قرارداد پیمان پولی میان ایران و روسیه امضا شد

محمدرضا فرزین با اشاره به نشست دو جانبه رؤسای بانک‌های مرکزی ایران و روسیه، گفت: کلیه اقدامات مشترکی که در گذشته توافق گردیده بود نهایی شد و وارد مرحله عملیاتی شد و سند همکاری جدید در خصوص اقدامات مشترک آتی به امضا رسید. وی افزود: این قرارداد پیمان پولی دوجانبه به منظور تامین (معاوضه) نقدینگی به پول‌های ملی برای تبادلات تجاری امضا شد و به زودی با افتتاح زیرساخت معاملات توافقی ریال برون مرزی (ریال آفشور) در مرکز مبادله ارز و طلا، دستورالعمل‌های لازم به بانک‌ها و بازرگانان ابلاغ خواهد شد. فرزین ادامه داد: بخش اول این پروژه تا اواخر ماه آینده میلادی (ابتدای شهریور ماه) برای اتباع ایرانی قابل استفاده خواهد بود. در این مرحله کارت‌های بانکی شبکه شتاب در قالب طرح کارت هوشمند همراه بانکی (کهربا) در کلیه خودپردازهای روسیه قابل استفاده خواهد بود و اتباع ایرانی با کارت‌های بانکی از خودپردازهای روسیه اسکناس روبل دریافت می‌کنند. مرحله دوم این اتصال برای بهره‌مندی اتباع روسیه در ایران خواهد بود و در مرحله سوم کارت‌های شتاب ایران در پذیرنده‌های فروشگاهی روسیه پردازش خواهد شد.

## مذاکرات دو بانک مرکزی ایران و بحرین برای آزادسازی منابع ارزی مسدود شده

به گزارش بانک مرکزی در ادامه مذاکراتی که در حاشیه پنجاهمین اجلاس سالانه بانک توسعه اسلامی در ریاض با مقامات بانک مرکزی بحرین برای آزادسازی منابع مسدود شده بانک مرکزی و سایر بانک‌ها صورت گرفت، پیش از سفر وزیر خارجه بحرین به تهران، مذاکرات مؤثری میان معاون بین‌الملل بانک مرکزی و معاون بانک مرکزی بحرین انجام شد. براساس این گزارش، دو طرف در این مذاکرات نسبت به آزادسازی منابع ارزی ایران در بحرین تأکید و تفاهم کردند. همچنین ضمن بررسی علل و عوامل موضوع و شناسایی موانع، به ارائه راه‌حلی برای رفع موانع موجود پرداختند که امید می‌رود بزودی منتج به نتیجه و خبرهای خوبی منتشر شود. توافق شد پس از مذاکرات سیاسی وزیر خارجه بحرین در تهران، مذاکرات تخصصی بانک‌های مرکزی دو کشور در تهران و یا منامه برگزار و تا حصول نتیجه ادامه یابد.

## مانده تسهیلات اشخاص مرتبط بانک‌ها به ۲۷۲ همت رسید

بانک مرکزی که از ابتدای سال ۱۴۰۲ آمار و ارقام مانده تسهیلات و تعهدات اشخاص مرتبط با بانک‌ها را به طور فصلی منتشر می‌کند، اخیراً این داده‌ها را تا پایان خردادماه ۱۴۰۳ به‌روزرسانی کرده است. بررسی آمار ارائه شده توسط بانک مرکزی حاکی از آن است که از میان ۲۷ بانک و موسسه اعتباری غیربانکی که آمار مانده تسهیلات اشخاص مرتبط با خود را منتشر کرده‌اند، این رقم برای چهار بانک صنعت و معدن، توسعه تعاون، ایران و ونزوئلا و همچنین پست بانک ایران معادل صفر است. با این حال، مجموع مانده تسهیلات اشخاص مرتبط ۲۳ بانک دیگر به ۲۷۲ هزار و ۶۹ میلیارد تومان رسیده است.

## زنگ هشدار قانون برنامه هفتم برای مالکان اصلی بانک‌ها

براساس قانون برنامه هفتم توسعه اشخاص حقیقی یا حقوقی که بیش از ۳۳ درصد یا دیگر حدود مشخص شده در قانون، مالکیت یک بانک را دارند باید سهام مازاد خود را واگذار کنند. در غیر اینصورت بر اساس متن حکم مندرج در قانون، صندوق ضمانت سپرده می‌تواند سهام مازاد را در بورس عرضه کند.

## شرایط دریافت وام ۳۰۰ میلیون تومانی بانک تجارت

بانک تجارت در طرح پویا تا سقف وام ۳۰۰ میلیون تومان وام پرداخت می‌کند. نرخ سود این وام ۲۳ درصد و سقف مدت زمان بازپرداخت اقساط آن ۳۶ ماه تعیین شده است. مبلغ وام نسبت به میزان این سپرده می‌تواند تغییر کند و این میزان بین ۳۸ تا ۴۵۰ درصد از مبلغ میانگین سپرده است. از نکات مثبت طرح مزبور برای وام‌گیرندگان این است که سپرده آنها مسدود نمی‌شود و پنج درصد سود نیز به آن تعلق می‌گیرد. البته مدت خواب این سپرده باید بین سه تا ۹ ماه باشد.

## همه چیز درباره وام قرض الحسنه ۵۰ میلیون تومانی بانک کارآفرین

مشتریان بانک کارآفرین می‌توانند با افتتاح حساب قرض الحسنه و ایجاد میانگین حساب حداقل سه تا ۹ ماهه، اقدام به دریافت وام قرض الحسنه ۵۰ میلیون تومانی کنند. متقاضی دریافت وام نیک‌آفرین باید دارای حساب قرض الحسنه در بانک کارآفرین باشد. البته مسدود نشدن سپرده در بانک و توانایی برداشت یا واریز وجه به حساب، از نکات مثبت این تسهیلات می‌باشد. گفتنی است وام‌گیرنده باید علاوه بر ارائه ضامن رسمی، فاقد سابقه چک برگشتی و بدهکاری به بانک باشد. سقف مبلغ این وام ۵۰ میلیون تومان و سود تعیین شده برای آن چهار درصد است. ضریب برابری این تسهیلات نیز با توجه به مدت زمان سپرده‌گذاری و بازپرداخت وام از ۲۰ درصد تا ۲۴۰ درصد متغیر است.

## شرایط وام نسیم پذیرندگان بانک سرمایه تا سقف ۵۰۰ میلیون تومان

بانک سرمایه در قالب طرح نسیم پذیرندگان به تمامی افراد حقیقی و حقوقی واجد شرایطی که از دستگاه کارتخوان یا درگاه پرداخت متصل به بانک سرمایه استفاده می‌کنند، وام با نرخ سود ۱۵ درصد اعطا می‌کند. سقف این وام برای افراد حقیقی ۲۰۰ میلیون تومان و برای اشخاص حقوقی ۵۰۰ میلیون تومان تعیین شده است. حداکثر زمان بازپرداخت این وام ۳۶ ماه است و وام‌گیرنده در صورت اتخاذ وام ۲۰۰ میلیون تومانی ماهانه ملزم به پرداخت ۶ میلیون و ۹۳۳ هزار تومان است و در صورت اخذ وام ۵۰۰ میلیون تومانی باید هر ماه، ۱۷ میلیون و ۳۳۲ هزار تومان را به بانک پرداخت کند.

## وام ۳ میلیارد تومانی بانک صادرات

بانک صادرات در طرح تسهیلاتی تیمچه به اشخاص حقوقی که حساب سپرده قرض الحسنه با حداقل زمان خواب سه ماه در این بانک دارند تا ۲۵۰ درصد میزان سپرده و بین ۲۵۰ میلیون تومان تا سه میلیارد تومان، وام با نرخ سود ۲۳ درصدی می‌پردازد. حداقل میزان سپرده‌گذاری برای دریافت این وام ۱۰۰ میلیون تومان تعیین شده است اما حساب سپرده وام‌گیرنده پس از دریافت وام مسدود نمی‌شود. بانک صادرات دوره بازپرداخت این وام را بین دو تا ۶ ماه و به صورت یکجا در سررسید تعیین کرده است. به این ترتیب، متقاضی دریافت وام سه میلیارد تومانی، موظف است در زمان سررسید، به طور یکجا مبلغ تسهیلات را به بانک صادرات پرداخت کند.

## وام قرض الحسنه ۴۰ میلیونی بانک پارسیان

بانک پارسیان در قالب طرح همراهان به افرادی که دارای جواز کسب هستند و دستگاه کارتخوان آنها متصل به این بانک است، وام قرض الحسنه در نظر گرفته است. متقاضی دریافت این وام، همچنین باید حداقل چهار ماه با دستگاه کارتخوان خود کارکرد داشته باشد و نباید به بانک بدهکار یا دارای چک برگشتی باشد. مبلغ وام قرض الحسنه بانک پارسیان ۴۰ میلیون تومان است و نرخ سودی ندارد. البته بانک چهار درصد کارمزد از این وام دریافت می‌کند. حداکثر زمان بازپرداخت این وام ۲۴ ماه است و وام‌گیرنده در صورت اتخاذ ۴۰ میلیون تومان وام، ملزم به پرداخت ماهانه یک میلیون و ۸۱۸ هزار تومان قسط به بانک است و همچنین مجموع رقم سود و وام این تسهیلات ۴۲ میلیون و ۴۲۰ هزار تومان است.

## • مجمع بانک صادرات

بانک صادرات در مجمع عمومی سالیانه خود با حضور ۶۵.۶۸ درصد سهامداران، تصمیم به تقسیم ۱۷ ریال سود به ازای هر سهم گرفت. مدیر عامل بانک صادرات اعلام کرد که این بانک نتوانسته به اهداف مالی تعیین شده در سال ۱۴۰۲ برسد. او همچنین به تلاش‌های صورت گرفته برای کاهش مطالبات غیرجاری و بهبود کیفیت دارایی‌ها اشاره کرد. بانک صادرات برنامه دارد تا با افزایش سرمایه از محل تجدید ارزیابی دارایی‌ها، پایه مالی خود را تقویت کند.

## • مجمع بانک ملت

مجمع عمومی بانک ملت با حضور ۶۰ درصد سهامداران برگزار شد و تصمیم به تقسیم ۸۴ ریال سود به ازای هر سهم گرفت. مدیر عامل بانک ملت به کاهش نرخ تورم و تاثیر مثبت آن بر عملکرد بانک اشاره کرد. او همچنین اعلام کرد که درآمدهای بانک در سال ۱۴۰۲ به میزان قابل توجهی افزایش یافته است و بانک برنامه دارد تا با سرمایه‌گذاری در حوزه‌های فناوری و بانکداری دیجیتال، بهره‌وری خود را افزایش دهد.

## • مجمع بانک تجارت

بانک تجارت نیز مجمع عمومی خود را با حضور ۶۳.۱۷ درصد سهامداران برگزار کرد و ۱۰ درصد سود تقسیم کرد. مدیر عامل بانک تجارت به اقدامات انجام شده برای بهبود وضعیت نقدینگی و کاهش هزینه‌های عملیاتی اشاره کرد. او تاکید کرد که بانک تجارت توانسته است با بهره‌گیری از فناوری‌های نوین و افزایش کارایی، به اهداف تعیین شده نزدیک‌تر شود.

## • مجمع بانک پست بانک

پست بانک ایران در مجمع عمومی سالیانه خود با حضور بیش از ۷۵ درصد سهامداران، تصمیم به تقسیم ۱۴۳ ریال سود به ازای هر سهم گرفت. مدیر عامل پست بانک به تلاش‌های این بانک برای ارائه خدمات به مناطق روستایی و کم‌برخوردار اشاره کرد و اعلام کرد که پست بانک توانسته است با گسترش شبکه خدمات الکترونیکی و افزایش کیفیت خدمات، رضایت مشتریان را جلب کند.

## • مجمع بانک اقتصاد نوین

بانک اقتصاد نوین با حضور بیش از ۶۳ درصد سهامداران، تصمیم به تقسیم ۸۲ ریال سود به ازای هر سهم گرفت. مدیر عامل بانک اقتصاد نوین به افزایش سرمایه بانک از محل سود انباشته اشاره کرد و تاکید کرد که این بانک توانسته است با مدیریت بهینه منابع و کاهش هزینه‌ها، به عملکرد مالی بهتری دست یابد.

## • مجمع بانک کارآفرین

بانک کارآفرین در مجمع عمومی سالیانه خود با حضور ۸۸ درصد سهامداران، تصمیم به تقسیم ۶۶ ریال سود به ازای هر سهم گرفت. مدیر عامل بانک کارآفرین به افزایش سرمایه بانک از محل سود انباشته و برنامه‌های بانک برای توسعه خدمات دیجیتال و بهبود کیفیت خدمات اشاره کرد.

## • مجمع بانک سامان

مجمع عمومی بانک سامان با حضور ۷۹.۸۸ درصد سهامداران برگزار شد و تصمیم به تقسیم ۷۷ ریال سود به ازای هر سهم گرفت. مدیر عامل بانک سامان به افزایش سرمایه بانک از محل تجدید ارزیابی دارایی‌ها و برنامه‌های بانک برای بهبود کیفیت دارایی‌ها و کاهش مطالبات معوق اشاره کرد.

## اثر حذف ارز ترجیحی در قیمت شکر و حبوبات

حسین صمصامی عضو کمیسیون اقتصادی مجلس اثر حذف ارز ترجیحی در جهش قیمت قند و شکر و حبوبات را اعلام کرد و خاطر نشان کرد که خروج ۴۸۵ قلم کالا از سال گذشته تا کنون، از لیست ارز ۲۸.۵۰۰ تومانی، موج توری به همراه خواهد داشت.

## تغییرات سرمایه شرکت‌های بورسی

رییس سازمان بورس و اوراق بهادار گفت: سال گذشته حدود ۵۰۰ همت افزایش سرمایه شرکت‌های بورسی را شاهد بودیم و سرمایه شرکت‌های بورسی کمتر از هزار و ۵۰۰ میلیارد تومان به ۲ همت افزایش یافت.

## واکنش بازار به ابطال مصوبه نرخ گاز خوراکی و سوخت صنایع

تعدیل نرخ خوراک پتروشیمی‌ها، واکنش‌های متضادی در بازار سرمایه به وجود آورد. برخی کارشناسان معتقدند که این تغییرات برای پتروشیمی‌ها مثبت است و برای پالایشگاه‌ها منفی، در حالی که برخی دیگر معتقدند که تاثیر این تغییرات به ویژگی‌های خاص هر شرکت بستگی دارد.

## بورس تحت فشار گزارشات ضعیف بهار

اثر منفی گزارشات ضعیف بهار سال جاری همچنان در جریان معاملات مشهود است و بازار به سایر متغیرهای پیرامونی، وزن قابل توجهی اختصاص نمی‌دهد.

## مجموع اصل و سود اوراق بدهی به ۸۷۰ همت رسید

رییس سازمان برنامه و بودجه گفت: در ابتدای دولت ۴۷۷ هزار میلیارد تومان مجموع اصل و سود اوراق بدهی بود که در حال حاضر به ۸۷۰ هزار میلیارد تومان رسیده است.

## بورس و کابوس قطعی برق

قطع مکرر و گسترده برق که در ماه‌های خرداد و تیر هر سال شدت می‌گیرد، باعث ایجاد ضرر و زیان‌های کوچک و بزرگ به بخش‌های دولتی، خصوصی و کارخانجات و زندگی شخصی مردم می‌شود. قطعی برق صنایع از **دو جنبه**، تاثیر منفی بر بازار سهام می‌گذارد، **اول** بار روانی این موضوع، روی تابلوی معاملات تاثیر منفی خود را نشان می‌دهد و **دوم** افت تولید و کاهش سودآوری سبب زیان می‌شود. با توجه به این که بیشترین مصرف برق صنایع کشور متعلق به تولید آلومینیوم، مس، زنجیره فولاد و کارخانه‌های سیمان است، خاموشی برق در اواخر بهار و تابستان، نتایج نامطلوبی بر جریان سودآوری این شرکت‌ها برجای می‌گذارد.

## مس در کانون توجه

بازار جهانی مس با توجه به افزایش تقاضا در بخش‌های الکترونیک، ساخت و ساز، و انرژی‌های تجدیدپذیر، و همچنین چالش‌های تولید و زنجیره تامین، نوسانات قیمتی قابل توجهی را تجربه کرده است. در کوتاه مدت، قیمت مس ممکن است تحت تاثیر مشکلات تولید و نوسانات تقاضا قرار گیرد، اما در میان مدت، روند افزایشی قیمت‌ها پیش‌بینی می‌شود.

نسبت P/E بورس به کمترین مرتبه از دی ماه سال ۹۴ رسید / سه عامل کسب بیشترین بازدهی

میانگین تاریخی شاخص نسبت P/E در بازار سهام حدود ۷ بوده است. بالاترین رکورد این شاخص کلیدی در تیر ماه سال ۹۹ و در اوج حبابی شدن بازار سرمایه ثبت شد که به ۴۲ مرتبه رسید. از تابستان سال ۹۹ با تخلیه حباب بورس، نسبت P/E در مسیر کاهش قرار گرفت و در مرداد سال ۱۴۰۰ این نسبت بالاتر از ۱۰ و در وضعیت حبابی قرار داشت. روند تخلیه حباب قیمتی شکل گرفته در تابستان ۹۹ تا اواخر سال ۱۴۰۰ هم ادامه یافت تا جایی که این نسبت به میانگین تاریخی بازگشت. آخرین گزارش سازمان بورس نشان می‌دهد این نسبت در پایان خرداد به کمترین رقم از دی سال ۹۴ تا کنون، معادل ۶ مرتبه رسیده که نشان دهنده فشردگی فتر قیمت‌ها است. بررسی قیمت سهام نیز نشان می‌دهد قیمت‌ها به سال ۹۸ و حتی ۹۷ بازگشته است. این موضوع برای سرمایه‌گذاران حرفه‌ای و تحلیلگران، نشان دهنده ظرفیت رشد جهشی طی یک سال آینده است. تعدیل نرخ ارز در مرکز مبادله و نرخ ترجیحی، حذف قیمت‌گذاری‌های دستوری از بخش‌های مختلف بویژه صنعت خودرو، رشد برخی قیمت‌های جهانی مانند نفت، طلا و... و بسیاری موارد دیگر، عواملی هستند که می‌توانند طی ماه‌های آینده، بورس را به بازار جذابی تبدیل کند.

## ۶.۲۲ درصد از سهام "فارس" به ارزش ۷۵ هزار میلیارد تومان آماده عرضه شد

هیات واگذاری، طبق قانون اصل ۴۴ و سایر قوانین و مقررات، تصویب کرد ۶.۲۲ درصد از سهام هلدینگ صنایع پتروشیمی خلیج فارس بعد از احراز صلاحیت متقاضیان از سوی سازمان خصوصی در بورس، عرضه و واگذار شود. براساس این گزارش، بلوک قابل عرضه فارس شامل بیش از ۴۶.۶ میلیارد سهم بوده و بالغ بر ۷۵ هزار میلیارد تومان ارزش گذاری شده و قرار است به صورت ۱۳ درصد نقد و بقیه طی اقساط ۴ ساله به فاصله هر قسط ۶ ماه واگذار شود.

## برنامه افزایش سرمایه "بورس" از دو محل سود انباشته و اندوخته

شرکت بورس از برنامه افزایش سرمایه ۳۲ درصدی از دو محل سود انباشته و اندوخته خبر داد. بر اساس این گزارش، شرکت بورس در نظر دارد سرمایه فعلی را از ۱.۸ به ۲.۴ هزار میلیارد تومان برساند. افزایش سرمایه این شرکت از دو محل سود انباشته و اندوخته به منظور رعایت مصوبه سازمان بورس در خصوص تعیین حداقل سرمایه مطلوب بورس اعمال خواهد شد.

## اولین شرکت بازار نوآفرین فرابورس با نماد نبابک درج شد

بازار نوآفرین، بازار جدیدی است که می‌تواند حوزه ای تازه، برای فعالیت و معامله سهام شرکت های سهامی عام، شرکت های دانش بنیان، خلاق و نوآور و شرکت های حوزه اقتصاد دیجیتال باشد. این بازار، مختص شرکت های کوچک نیست و بازار شرکت هایی که ریسک بالاتری دارند یا در صنعت جدیدی فعال هستند، نیز می باشد. شرکت نساجی بابکان پس از احراز کلیه شرایط پذیرش از ۱۷ تیر با نماد نبابک در گروه منسوجات به عنوان اولین شرکت در تابلو رشد بازار نوآفرین فرابورس درج شد. فعالیت اصلی اداره کارخانه ها به منظور تولید و تهیه انواع نخ و پارچه و هرگونه منسوجات دیگر و فروش محصولات تولیدی در داخل و خارج است. شرکت دارای خط تولید ریسندگی و بافندگی است. شرکت مرآت پرشین کیش مالکیت ۷۹ درصد سهام این شرکت را دارا است. سرمایه اولیه شرکت با ۲۰۴ نیروی انسانی، ۵۰ میلیون تومان بوده که طی ۶ مرحله افزایش سرمایه به ۹۰ میلیارد تومان رسیده است.

## راه اندازی معاملات گواهی سپرده شمش نقره در شهریور ۱۴۰۳

رحمان آراسته در این باره اظهار داشت: بر اساس برنامه ریزی های صورت گرفته در نظر داریم تا در شهریور ماه امسال، گواهی سپرده شمش نقره را به شکل پیوسته وارد بازار کنیم که قطعاً موازی با آن صندوق های کالایی و چند کالایی می توانند مجوزهای لازم را دریافت و وارد سرمایه گذاری در حوزه شمش نقره شوند. وی افزود: علاوه بر شمش نقره در کالاهای دیگری مثل مس، سرب و روی هم برنامه ریزی کردیم تا این کالاها را هم وارد چرخه معاملات گواهی سپرده کالایی کنیم که با تنوع دارایی ها در این بازار، صندوق های چند کالایی می توانند با سرمایه گذاری در انواع این کالاها بازدهی متناسب با ریسک سرمایه گذار را پرداخت کنند.

## جذب ۵۰ همت نقدینگی به ابزارهای مالی مبتنی بر طلا در بورس کالا

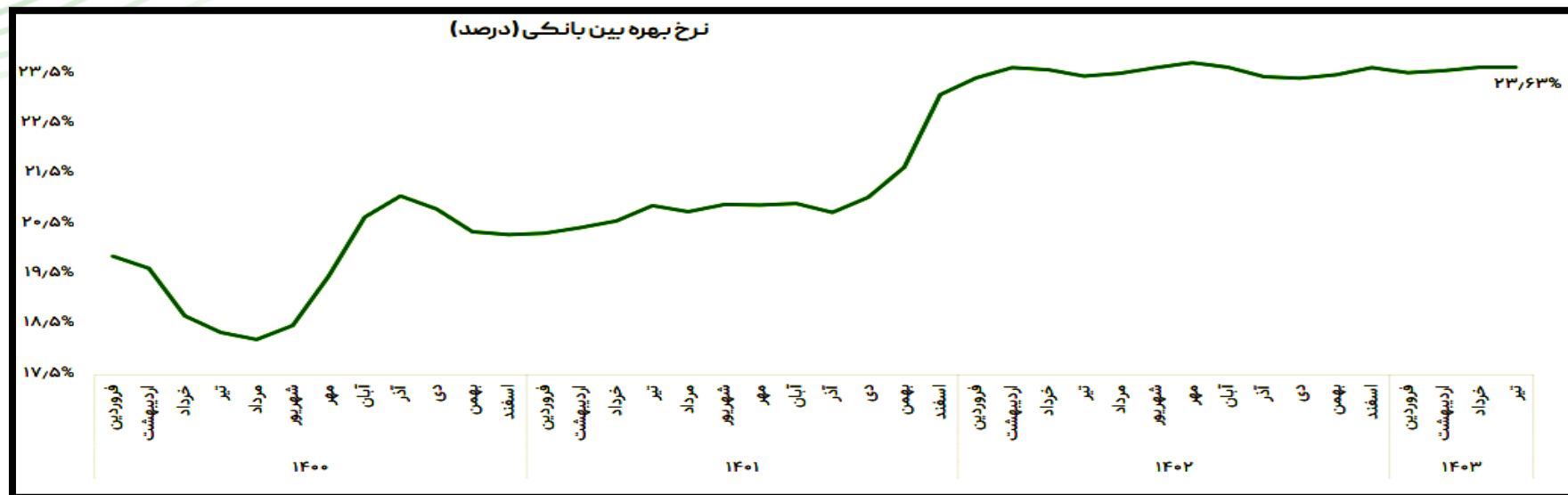
مدیر بازار مشتقه و صندوق های کالایی بورس کالای ایران با بیان اینکه در حوزه صندوق های طلا، چهار صندوق جدید در شرف پذیره نویسی هستند گفت: در حال حاضر در حوزه طلا بیش از ۵۰ هزار میلیارد تومان نقدینگی در بورس کالا جذب کردیم که نزدیک به ۴۳ هزار میلیارد تومان آن در صندوق های طلا بوده است در نهایت برنامه ریزی بورس کالا در حوزه طلا این است که بتوانیم تا آخر سال ۱۰۰ هزار میلیارد تومان نقدینگی به شکل مستقیم و غیرمستقیم از این مسیرها جذب کنیم. آقای آراسته گفت: در خصوص صندوق های طلای بورس کالا تقریباً چهار صندوق جدید در شرف پذیره نویسی هستند که با ورود این چهار صندوق نزدیک به ۳ هزار میلیارد تومان دیگر می توانیم نقدینگی جذب کنیم. این مقام مسئول در ادامه اظهار کرد: محوریت تمام صندوق های جدید که بناست مجوز آنها صادر شود گواهی شمش طلا است دو صندوق طبق برنامه ای که ارائه دادند تمرکز بر حوزه مشتقات طلا خواهند داشت. در نهایت تا یک ماه آینده حداقل پذیره نویسی دو صندوق طلا را انجام دهیم و سرمایه های خرد را جذب خواهیم کرد که این موضوع نوید دهنده استقبال خوب سهامداران است.

## تامین سیمان نهضت ملی مسکن از بورس کالا

مدیرعامل صندوق ملی مسکن با اعلام اینکه سیمان مورد نیاز پروژه های نهضت ملی مسکن از طریق بورس کالا خریداری می شود، گفت: در بحث سیمان هزینه حمل حائز اهمیت است، از این رو پروژه باید از کارخانه نزدیک به خود، سیمان را دریافت کند. وی در ادامه بیان داشت صندوق ملی مسکن در بودجه ۱۴۰۳ دارای مصوبه ۲۵ همتی می باشد.

## نرخ بهره بین بانکی


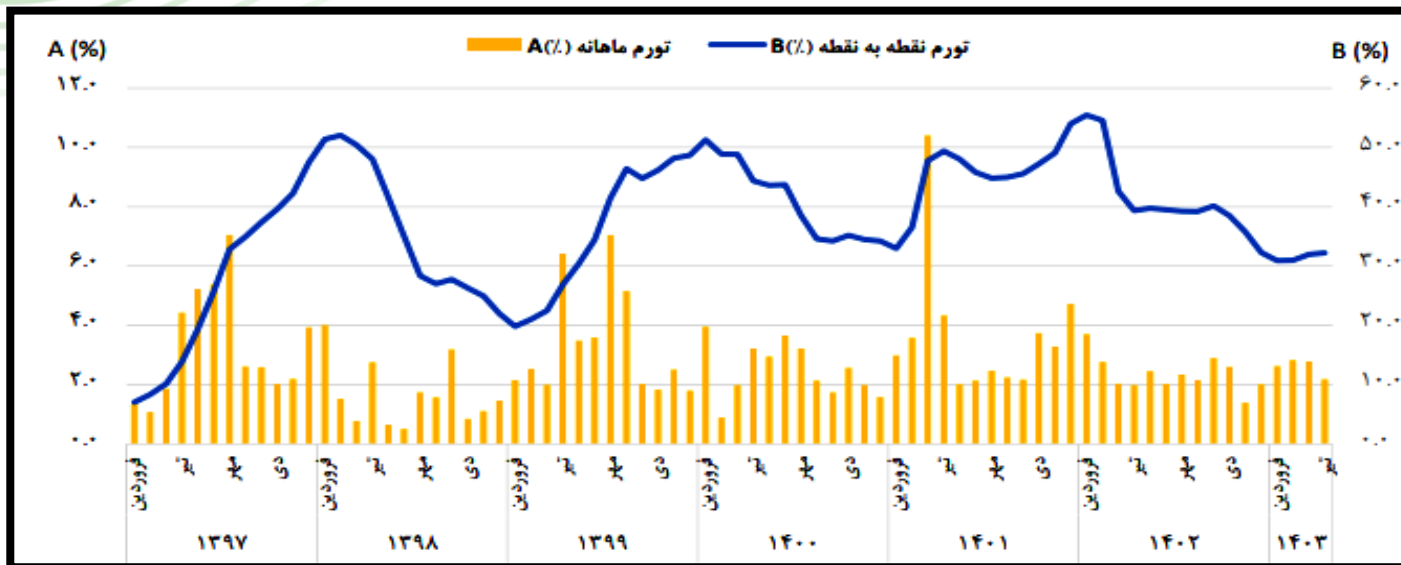
نرخ بهره بین بانکی نسبت به ماه گذشته تغییری نداشته و در محدوده ۲۳.۵۶ درصد قرار دارد. این نرخ نسبت به تیر ماه سال گذشته ۰.۱۸ درصد کاهش داشته است.



تاریخ	نرخ بازار بین بانکی (%)	حداقل نرخ توافق با خرید (%)	نرخ اعتبارگیری قاعده مند (%)	نرخ سپرده گذاری قاعده مند (%)
۱۴۰۳/۰۴/۲۷	۲۳٫۶۳	۲۳	۲۴	۱۷
۱۴۰۳/۰۴/۲۰	۲۳٫۶۲	۲۳	۲۴	۱۷
۱۴۰۳/۰۴/۱۳	۲۳٫۶۳	۲۳	۲۴	۱۷
۱۴۰۳/۰۴/۰۶	۲۳٫۶۶	۲۳	۲۴	۱۷
۱۴۰۳/۰۳/۳۰	۲۳٫۶۶	۲۳	۲۴	۱۷

## تورم

طبق اعلام مرکز آمار، در تیر ماه ۱۴۰۳، تورم ماهانه خانوارهای کشور برابر ۲.۲ درصد بوده است. تورم ماهانه برای گروه های عمده «خوراکی ها، آشامیدنی ها و دخانیات»، ۱.۶ درصد و برای گروه عمده «کالاهای غیرخوراکی و خدمات»، ۲.۵ درصد بوده است. تورم نقطه به نقطه خانوارهای کشور، ۳۲.۲ درصد بوده است؛ یعنی خانوارهای کشور به طور میانگین، ۳۲.۲ درصد بیشتر از تیر ماه ۱۴۰۲ برای خرید یک مجموعه کالاها و خدمات یکسان هزینه کرده اند. تورم نقطه به نقطه تیر ماه ۱۴۰۳ در مقایسه با ماه قبل، ۰.۳ واحد درصد افزایش داشته است. همچنین نرخ تورم سالانه برای خانوارهای کشور به ۳۵.۵ درصد رسیده که نسبت به همین اطلاع در ماه قبل، ۰.۶ واحد درصد کاهش یافته است.

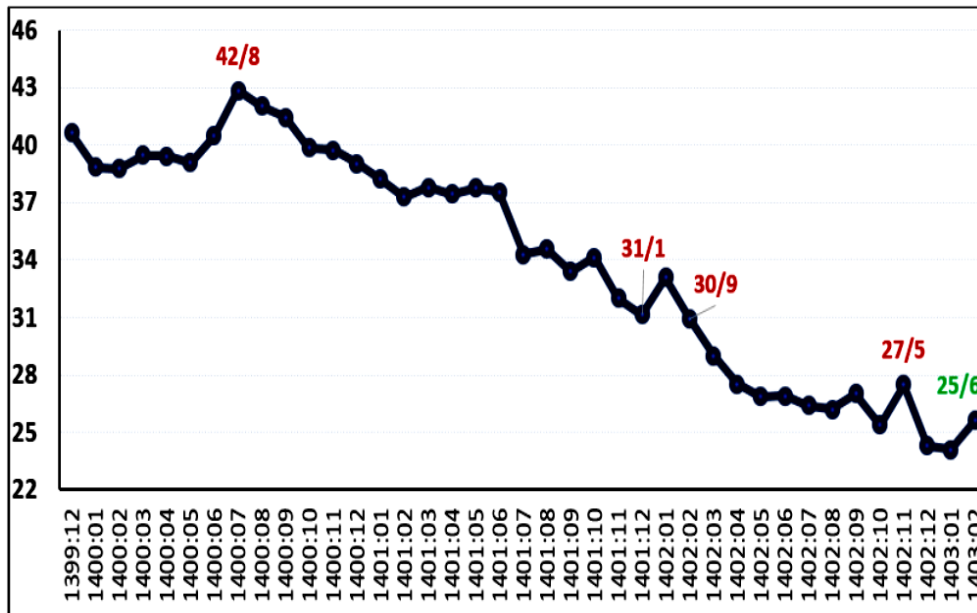


## نقدینگی و پایه پولی (اطلاعات بانک مرکزی تا اردیبهشت ماه در دسترس بوده است).

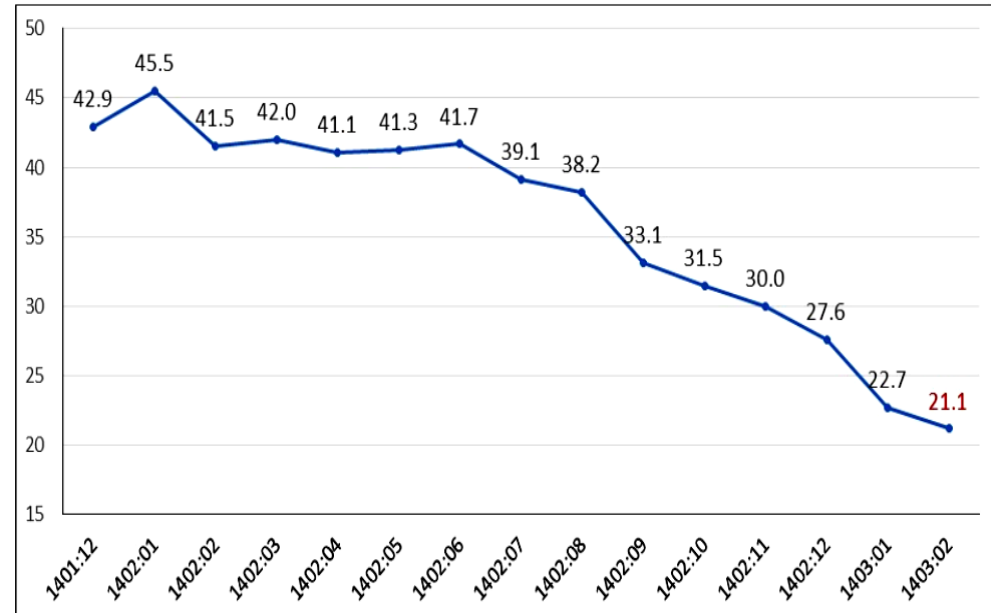
به گزارش روابط عمومی بانک مرکزی نقدینگی در پایان اردیبهشت ماه ۱۴۰۳ نسبت به پایان سال ۱۴۰۲ معادل ۳.۲ درصد رشد یافته است که این رقم پایین تر از رشد نقدینگی هدف گذاری شده برای دو ماهه نخست امسال می باشد. همچنین، نرخ رشد دوازده ماهه نقدینگی از ۳۰.۹ درصد در پایان اردیبهشت ماه ۱۴۰۲ طی یک روند نزولی به ۲۵.۶ درصد در پایان اردیبهشت ماه ۱۴۰۳ رسیده است. لازم به ذکر است رشد ماهانه نقدینگی در اردیبهشت ماه ۱۴۰۳ معادل ۲.۰ درصد بوده است و رشد تجمعی نقدینگی دو ماهه نخست امسال کمتر از میزان هدف گذاری تعیین شده برای این مدت می باشد.

بر اساس آمارهای مقدماتی، پایه پولی در پایان اردیبهشت ماه سال جاری رشدی معادل ۰.۳ درصد را نسبت به پایان سال ۱۴۰۲ تجربه کرد. همچنین، نرخ رشد دوازده ماهه پایه پولی در پایان اردیبهشت ماه ۱۴۰۳ معادل ۲۱.۱ درصد بوده است. نکته قابل توجه تداوم روند نزولی رشد پایه پولی است، به طوری که رشد دوازده ماهه پایه پولی از ۴۲.۹ درصد در پایان سال ۱۴۰۱ به ۲۱.۱ درصد در پایان اردیبهشت ماه ۱۴۰۳ رسیده است.

روند تحولات نرخ رشد دوازده ماهه نقدینگی (درصد)

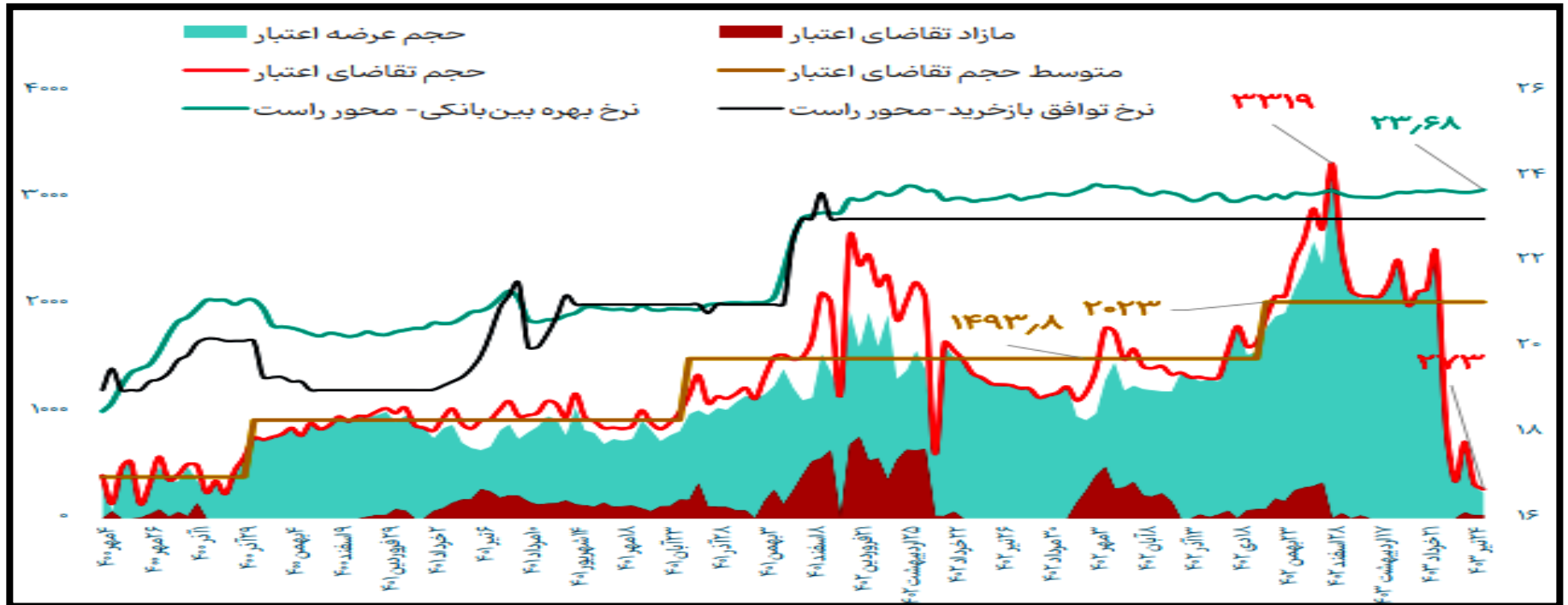


روند تحولات نرخ رشد دوازده ماهه پایه پولی (درصد)



لازم به اشاره است ضریب فزاینده نقدینگی نیز در پایان اردیبهشت ماه ۱۴۰۳ نسبت به پایان سال ۱۴۰۲، معادل ۲.۹ درصد افزایش یافت و به رقم ۷.۴۳۴ رسید.

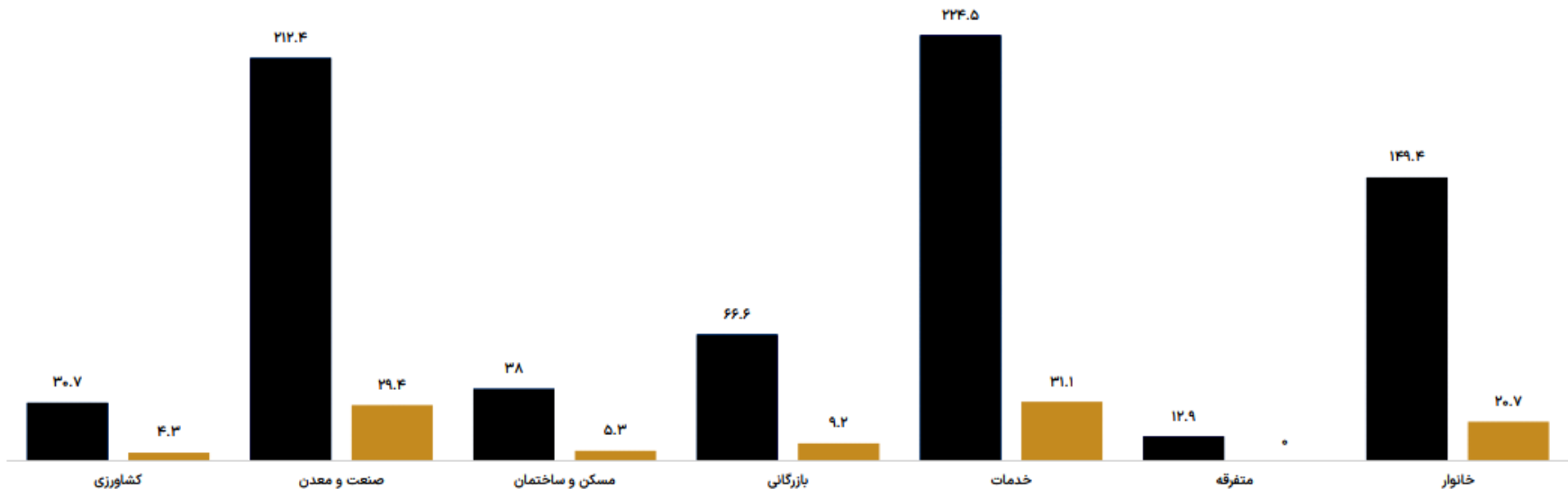
- در هفت روز منتهی به ۳۱ تیر ماه در بازار بین بانکی، بانک‌ها حدود ۲۱.۲۶ هزار میلیارد تومان (همت) سفارش ریپو ارسال کردند که بانک مرکزی با همه آن موافقت کرد. همچنین ۲.۹۵ همت نیز اعتبار قاعده مند عرضه شد.
- بانک مرکزی برای شش هفته متوالی، ریپو با سررسید بلندمدت تر انجام داد. به طور متوسط در ۶ ماه اخیر بانک‌ها حدود ۱۹۹.۱ همت کسری اعتبار داشتند در حالی که متوسط عرضه اعتبار حدود ۱۹۱ همت بود.
- تقاضای اعتبار بانک‌ها در هفته اخیر کاهش داشت و در چهار هفته اخیر، نسبت به ماه‌های گذشته، کاهش قابل توجهی ثبت کرده است. این موضوع متأثر از انجام ریپو با سررسید ۸۵ و ۸۴ روز در ماه اخیر بود. به طوری که حدود ۲۵۶.۹۴ همت از ریپو‌ها، سررسید نشده است.
- مانده ریپوی بانک‌ها کماکان بالا است و در ماه‌های آینده آثار افزایشی تقاضای بانک‌ها در طی سررسید شدن این قراردادها را شاهد خواهیم بود.
- مزاد تقاضای اعتبار بانک‌ها در این هفته کمی مثبت شد و در نتیجه سود بین بانکی با افزایش به ۲۳.۶۸ درصد رسید.
- متوسط تقاضای اعتبار بانک‌ها از نیمه دوم بهمن ۱۴۰۲، به سمت بالا جابه‌جا شده و از متوسط حدود ۱۴۵ همتی به حدود ۲۰۲ همت افزایش یافته است.



# وضعیت تسهیلات پرداخت شده از جانب سیستم بانکی

- داده های منتشره از جانب بانک مرکزی نشان می دهد که در سه ماهه سال ۱۴۰۳ مجموعاً ۱۲,۱۵۳.۶ هزار میلیارد ریال تسهیلات به بخش های مختلف اقتصادی پرداخت شده است که نزدیک به ۲,۶۸۴.۳ هزار میلیارد ریال (۲۸.۳ درصد) به تسهیلات پرداختی بانک ها در مقایسه با دوره مشابه سال گذشته افزوده شده است.
- طی سه ماهه ابتدایی سال جاری، از کل تسهیلات پرداختی، مبلغ ۹,۵۵۳.۷ هزار میلیارد ریال معادل ۷۸.۶ درصد به صاحبان کسب و کار (حقوقی و غیرحقوقی) و ۲,۵۹۹.۸ هزار میلیارد ریال معادل ۲۱.۴ درصد به مصرف کنندگان نهایی (خانوار) تعلق گرفته است.
- سهم تسهیلات پرداختی در قالب سرمایه در گردش در کلیه بخش های اقتصادی طی سه ماهه سال ۱۴۰۳ مبلغ ۷,۲۴۳.۵ هزار میلیارد ریال معادل ۷۵.۸ درصد کل تسهیلات پرداختی به صاحبان کسب و کار است در حالی که در طرف مقابل اعتبارات ایجاد شده برای ایجاد و یا توسعه به ترتیب معادل با ۱۸ و ۴ درصد بوده است.
- همچنین سهم تسهیلات پرداختی در قالب خرید کالای شخصی توسط مصرف کننده نهایی (خانوار) مبلغ ۱,۰۲۰.۸ هزار میلیارد ریال معادل ۳۹.۳ درصد از کل تسهیلات پرداختی به مصرف کنندگان نهایی (خانوار) می باشد.
- سهم تسهیلات پرداختی بابت تامین سرمایه در گردش بخش صنعت و معدن در ۳ ماهه معادل ۳,۱۷۵.۵ هزار میلیارد ریال بوده که حاکی از تخصیص ۴۳.۸ درصد از کل منابع تخصیص یافته به سرمایه در گردش کلیه بخش های اقتصادی به این بخش بوده است. ملاحظه می شود از ۳,۶۳۵ هزار میلیارد ریال تسهیلات پرداختی در بخش صنعت و معدن معادل ۸۷.۴ درصد آن در تامین سرمایه در گردش پرداخت شده است که بیانگر توجه و اولویت دهی به تامین منابع برای این بخش توسط بانکها در سال ۱۴۰۳ است.

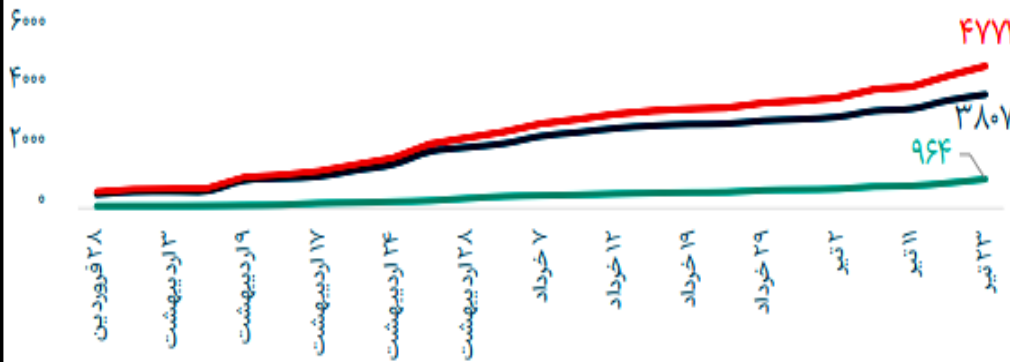
■ سهم از کل (%) ■ مبلغ (میلیارد تومان)



- براساس گزارش بانک مرکزی از ابتدای فروردین ۱۴۰۳ تا پایان ۲۳ تیر ماه ۱۴۰۳ حدود ۲۰ میلیارد و ۱۸۲ میلیون دلار ارز مورد نیاز برای واردات تامین شده است.
- از کل ارز تخصیص داده شده به واردات، ۴ میلیارد و ۷۷۱ میلیون دلار با نرخ ترجیحی (۲۸ هزار و ۵۰۰ تومان) جهت واردات کالاهای اساسی و دارو و تجهیزات پزشکی تخصیص داده شده است.
- گزارش بانک مرکزی بیانگر آن است که از کل ارز تخصیصی برای واردات کالاهای اساسی و دارو، حدود ۳ میلیارد و ۸۰۷ میلیون دلار برای واردات کالاهای اساسی شامل گندم، دانه های روغنی و نهاده های دامی بوده و ۹۶۴ میلیون دلار نیز به واردات دارو، مواد اولیه دارویی و تجهیزات پزشکی اختصاص یافته است.

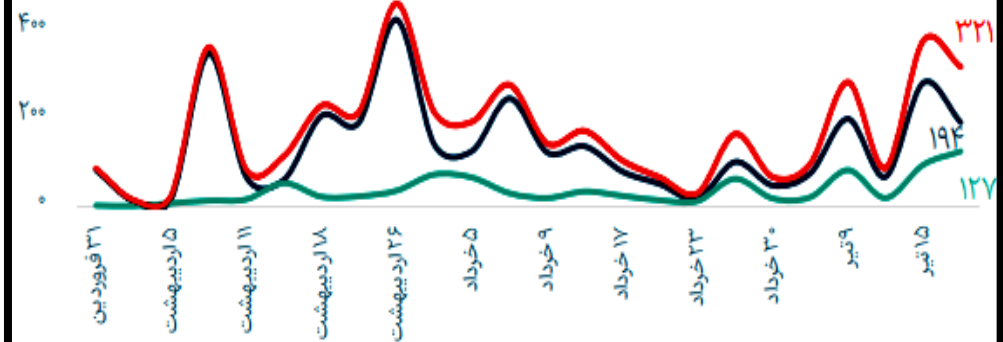
میزان کل تامین ارز از ابتدای فروردین ۱۴۰۳ تا پایان ۲۳ تیرماه ۱۴۰۳ - میلیون دلار

کل — دارو و تجهیزات پزشکی — کالاهای اساسی



تغییرات دوره ای تخصیص ارز ترجیحی - میلیون دلار

کل — دارو و تجهیزات پزشکی — کالاهای اساسی



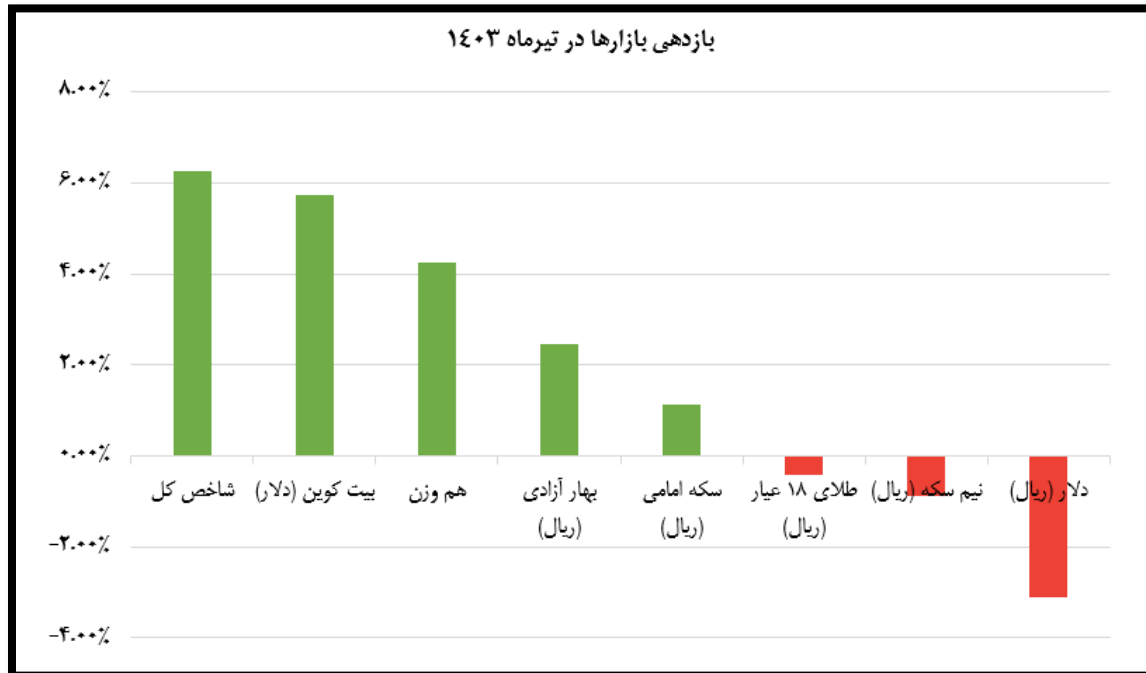
بازدهی درصد تغییرات	انتهای تیرماه ۱۴۰۳	ابتدای تیرماه ۱۴۰۳	شرح
۶.۲۷%	۲,۱۷۲,۱۹۲	۲,۰۴۳,۹۸۰	شاخص کل
۵.۷۴%	۶۷,۹۸۶	۶۴,۲۹۷	بیت کوین (دلار)
۴.۲۴%	۶۹۳,۹۸۶	۶۶۵,۷۳۲	هم وزن
۲.۴۵%	۳۷۵,۹۰۰,۰۰۰	۳۶۶,۹۰۰,۰۰۰	بهار آزادی (ریال)
۱.۱۴%	۴۰۴,۵۹۰,۰۰۰	۴۰۰,۰۲۰,۰۰۰	سکه امامی (ریال)
-۰.۴۱%	۳۳,۵۳۱,۰۰۰	۳۳,۶۶۹,۰۰۰	طلای ۱۸ عیار (ریال)
-۰.۸۹%	۲۲۳,۰۰۰,۰۰۰	۲۲۵,۰۰۰,۰۰۰	نیم سکه (ریال)
-۳.۱۱%	۵۷۶,۱۱۰	۵۹۴,۶۰۷	دلار (ریال)

بررسی داده ها در تیرماه نشان می دهد که بازدهی شاخص کل و هم وزن در مقایسه با سایر بازارهای داخلی بیشتری باشد. شاخص کل با رشد ۶.۲۷٪ و شاخص هم وزن با رشد ۴.۲۴٪ همراه بوده است. کم بودن شاخص هم وزن نسبت به شاخص کل نشانگر اقبال به شرکت های بزرگ و شاخص سازی باشد.

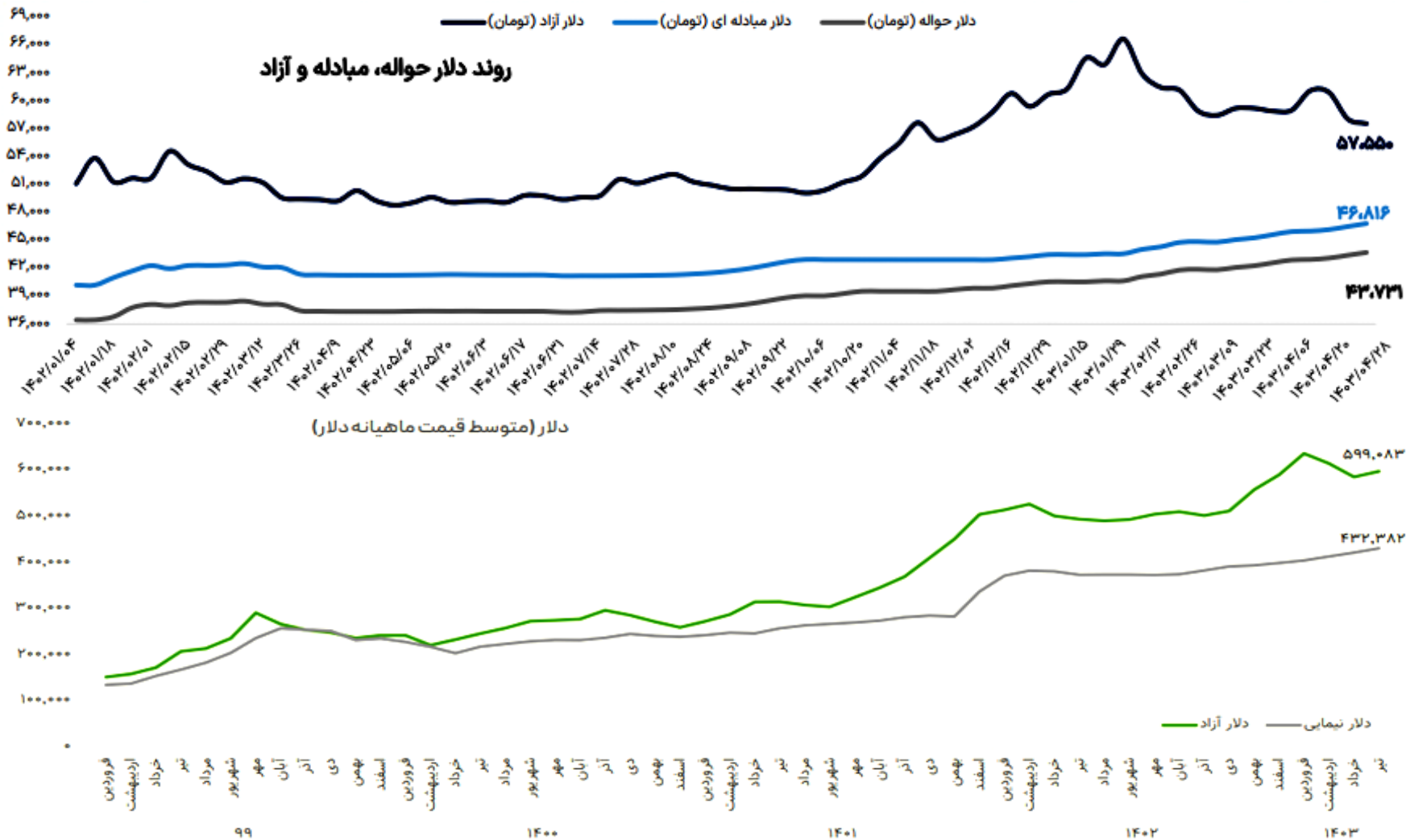
بازنده و بیشترین بازدهی منفی بازارها هم مرتبط با نرخ دلار بوده که در ابتدای تیرماه در آستانه کانال ۶۰ هزار تومانی قرار داشت که متاثر از جریانات سیاسی و انتخابات کشور در کانال ۵۷ هزار تومانی در انتهای تیرماه آرام گرفت.

در بازار طلا و سکه، تنها سکه تمام بهار آزادی توانست بازدهی بیشتری نسبت به سود سپرده بانکی پیدا کند و ربع سکه، نیم سکه و طلای ۱۸ عیار با بازدهی صفر و منفی، به کار خود در تیر ماه خاتمه دادند.

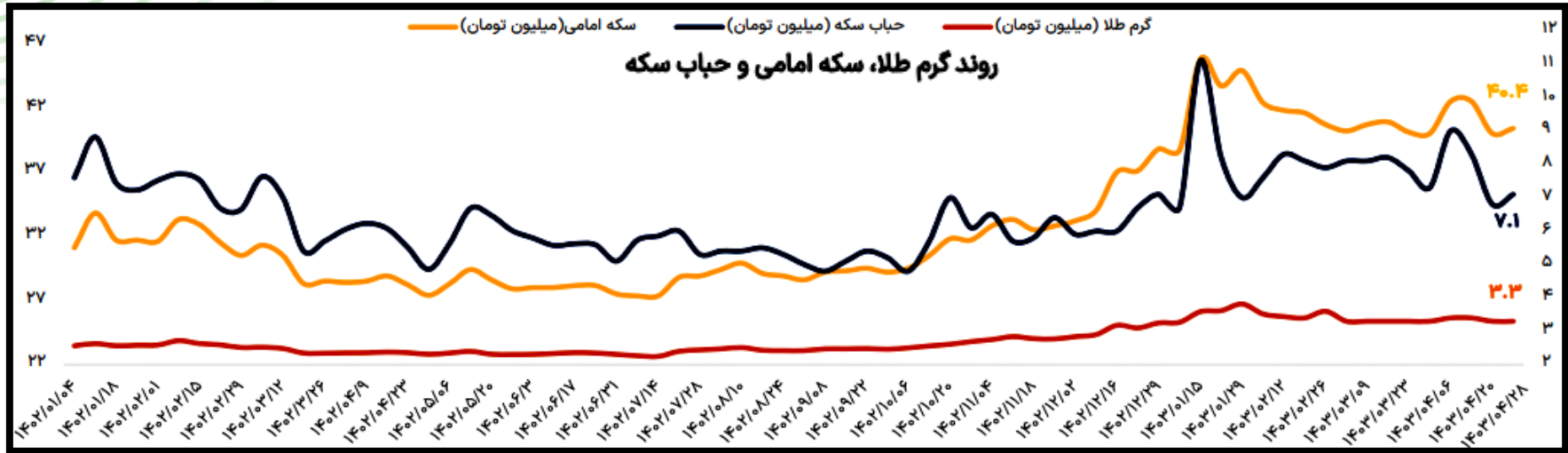
در بازار ارز دیجیتال نیز بیت کوین علی رغم از دست دادن حمایت مهم ۶۰ هزار دلار توانست با حرکت قدرتمند صعودی با رشد ۵.۷۴٪ توانست خود را به کانال ۶۸ هزار دلار نزدیک در انتهای تیر ماه نزدیک کند.



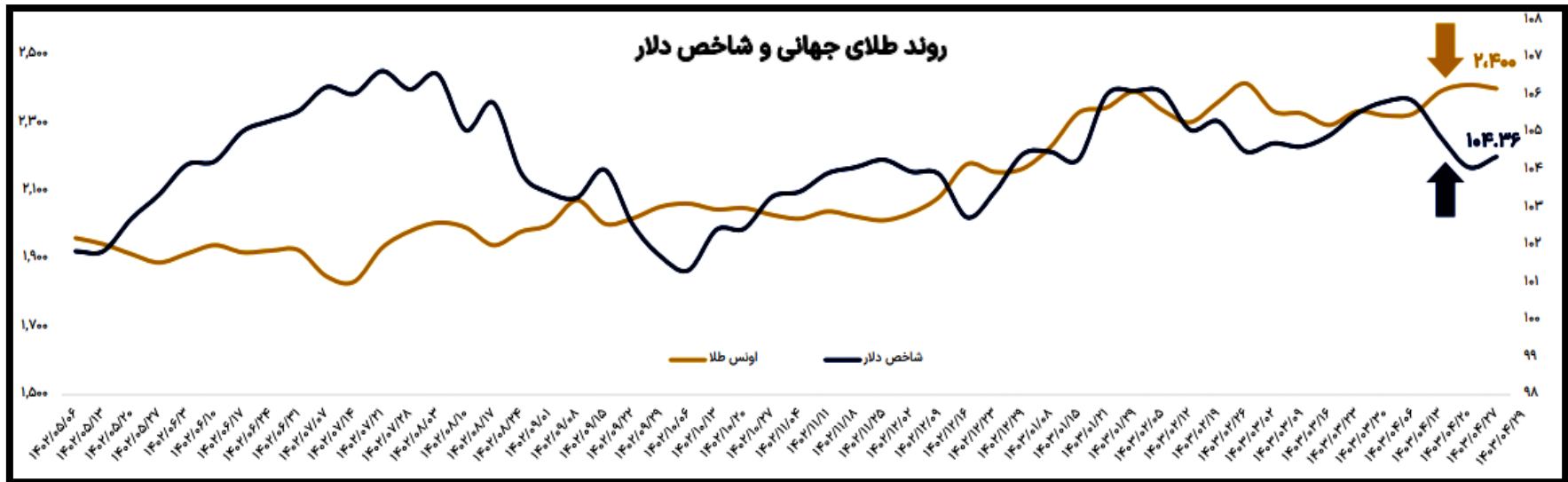
- معاملات در بازار آزاد ارز در هفته آخر تیر ماه با روند نزولی همراه بوده اگرچه سیگنال های سیاسی و اقتصادی چندان مساعدی برای ارز در اواخر تیر ماه صادر نشده بود اما موضوع آزادسازی واردات خودرو، می تواند باعث افزایش تقاضا برای ارز شود.
- قیمت دلار در معاملات غیر رسمی بازار آزاد در هفته آخر تیر ماه با کاهش ۰.۹ درصدی در سطح ۵۷,۵۵۰ تومان قرار گرفت. از طرف دیگر قیمت دلار در تالار مبادله ارز و طلا با افزایش ۰.۷ درصدی در سطح ۴۶,۸۱۶ تومان قرار گرفته و قیمت دلار حواله نیما نیز در سطح ۴۳,۷۳۱ تومان قرار گرفت که رشد هفتگی ۰.۷ درصدی را نشان می دهد.
- به گزارش روابط عمومی بانک مرکزی، از اول فروردین ماه تا ۲۳ تیر ماه ۱۴۰۳، برای کالاهای اساسی و دارو ۴ میلیارد و ۷۷۱ میلیون دلار، برای کالاهای تجاری و بازرگانی مبلغ ۱۰ میلیارد و ۹۰۱ میلیون دلار و برای خدمات ۳۸۸ میلیون دلار تامین ارز صورت گرفته است.



در بازار طلا قیمت سکه امامی با یک درصد افزایش در سطح ۴۰.۴ میلیون تومان قرار گرفت. حساب سکه امامی با ۴.۴ درصد افزایش در سطح ۷.۱ میلیون تومان قرار گرفته است. هر گرم طلای ۱۸ عیار نیز بدون تغییر در سطح ۳.۳ میلیون تومان قرار گرفته است.

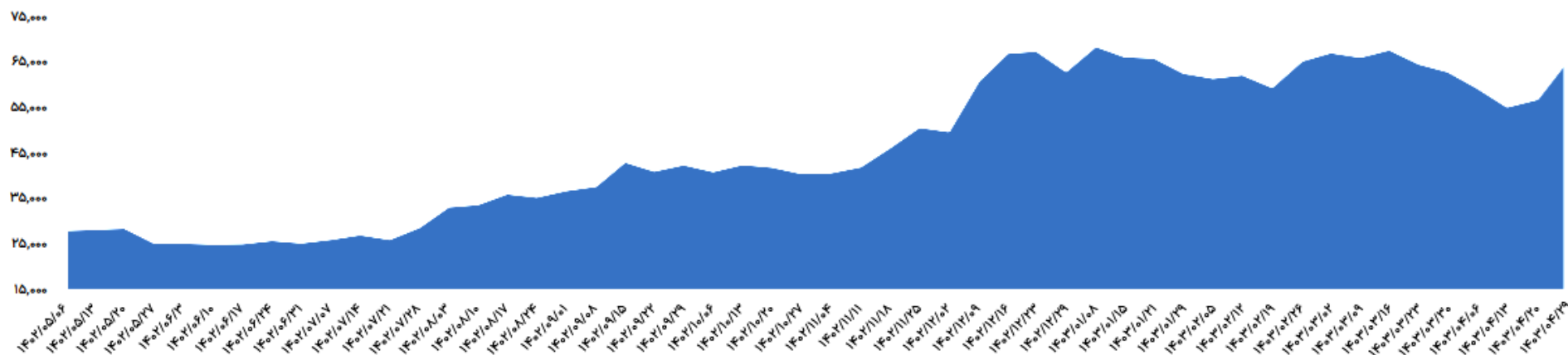


طلا پس از رکورد شکنی تاریخی که با صعود به سطح ۲,۴۸۰ دلاری اتفاق افتاد، تحت تاثیر سودگیری معامله گران و در ادامه تقویت ارزش دلار، شاهد عقب نشینی سریع بود و در آستانه از دست دادن کانال ۲,۴۰۰ دلاری قرار گرفت.



بیت کوین در پایان هفته منتهی به ۲۱ ژوئیه به ۶۷,۰۰۰ دلار نزدیک شد و زمینه را برای یک "حرکت بسیار انفجاری" فراهم کرد. داده‌های کوین تلگراف و تریدینگ ویو نشان داد که قیمت بیت کوین به بالاترین حد خود در ماه ژوئیه رسید. بزرگترین ارز دیجیتال بهبود خود را در معاملات خارج از ساعات حفظ کرد و ۱۰.۴ درصد رشد هفتگی و ۶.۶ درصد رشد ماهانه را ثبت کرد. شاخص ترس و طمع کریپتو به "حریص‌ترین" حالت خود در بیش از یک ماه گذشته رسیده و با نمره ۷۴,۱۰۰ تنها کمی با "طمع شدید" فاصله داشته است.

قیمت رمز ارزها با خوش بینی معامله گران این حوزه نسبت به افزایش شانس پیروزی ترامپ و اتخاذ سیاست های ملایم تر در حوزه دارایی های دیجیتال توسط جمهوری خواهان جهش یافته است.

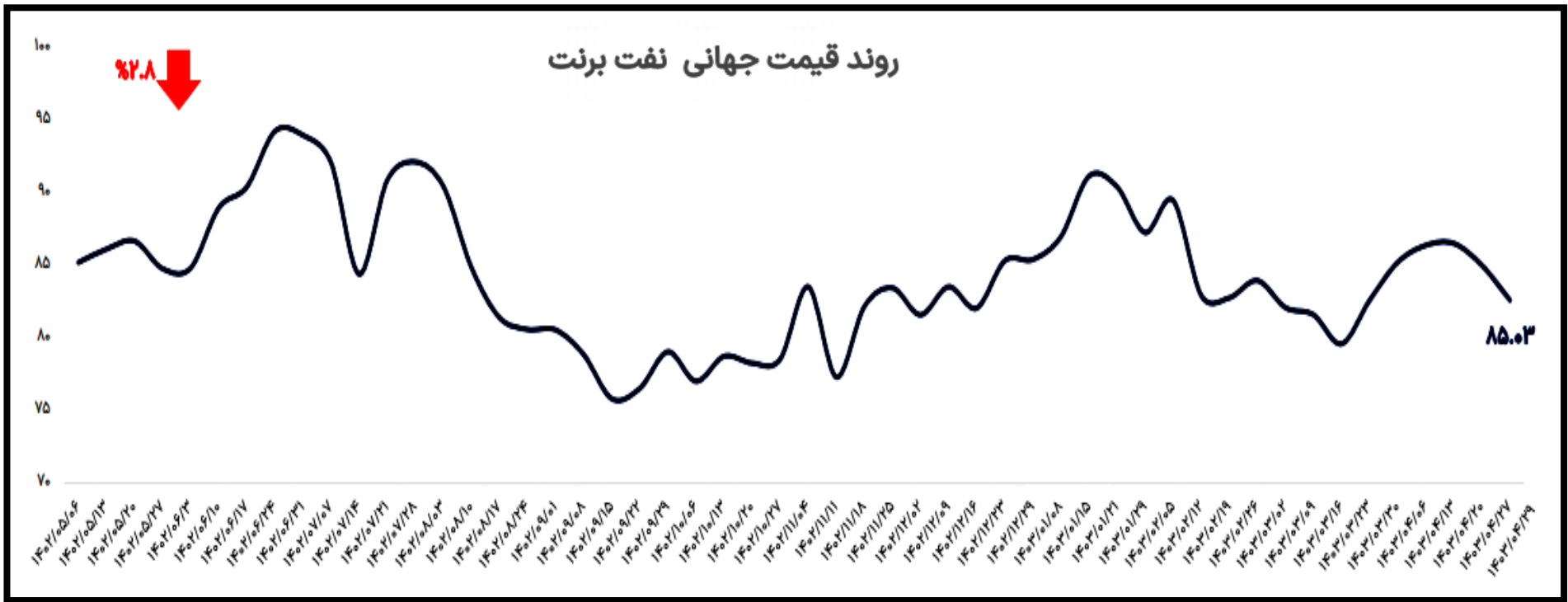


رتبه	نام	ارزش بازار	قیمت	حجم معاملات	نوسان روزانه	نوسان هفتگی
۱	Bitcoin	\$1,315,356,654,929	\$66,661	\$35,769,837,916	3.80%	14.83%
۲	Ethereum	\$421,333,102,910	\$3,504.0	\$16,694,058,308	1.89%	11.67%
۳	Tether	\$113,959,324,353	\$1.0	\$62,275,457,587	0.06%	0.03%
۴	BNB	\$87,340,514,015	\$591.0	\$2,065,463,206	3.28%	10.67%
۵	Solana	\$78,614,052,667	\$169.00	\$3,262,716,297	2.95%	21.89%

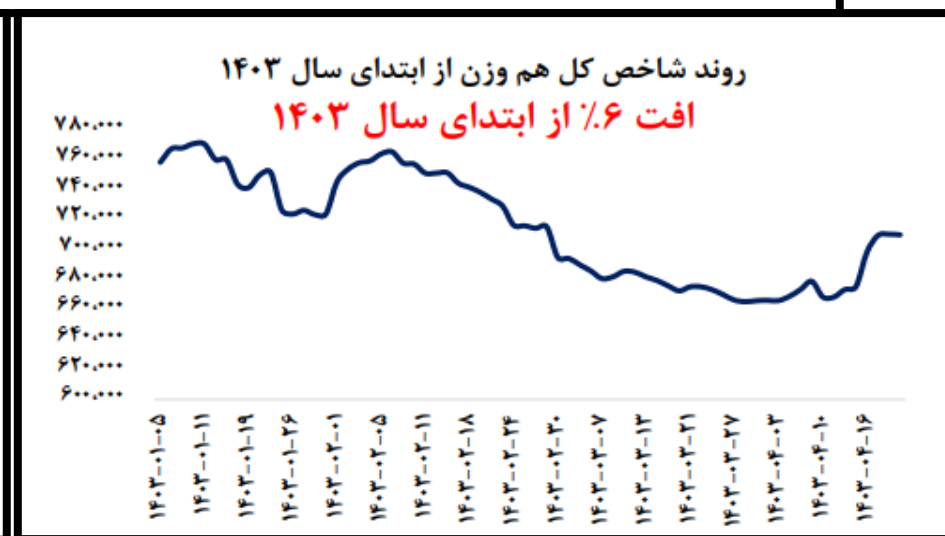
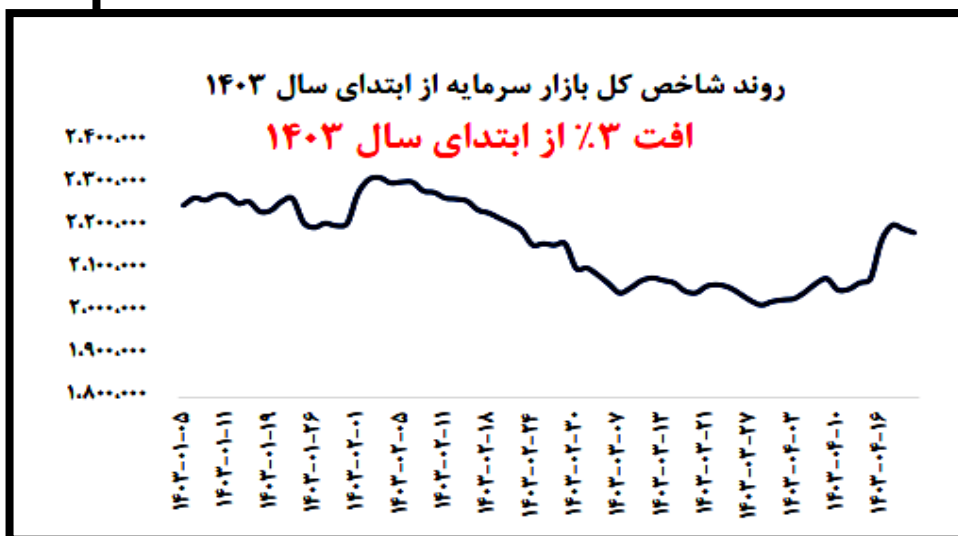
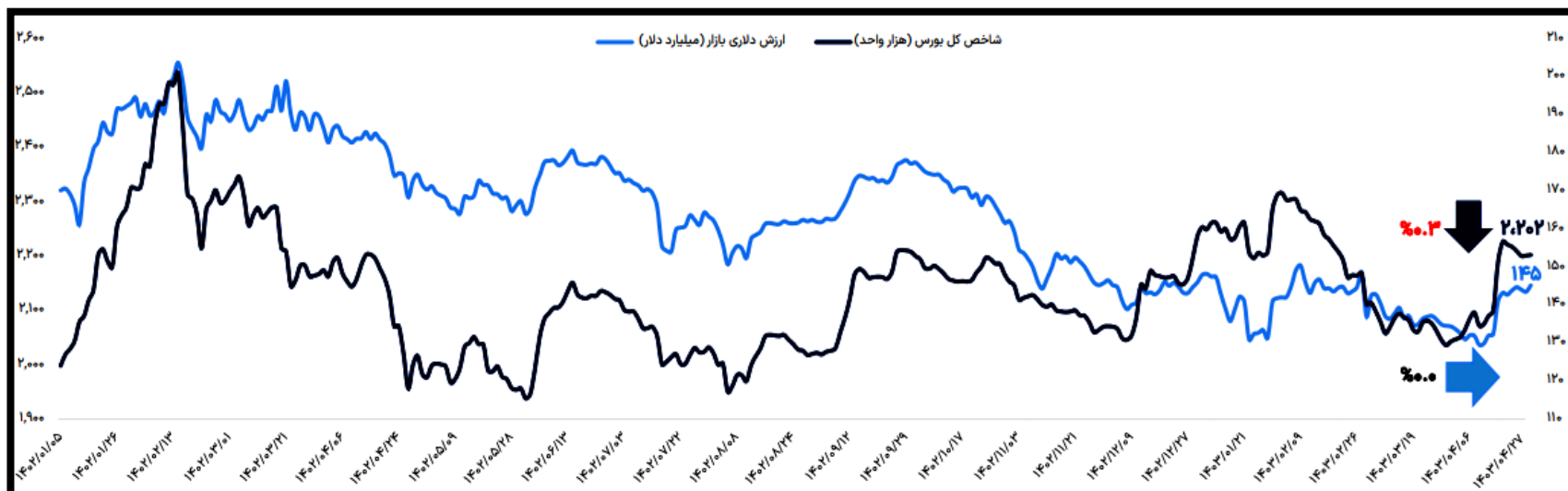
بازار جهانی نفت در آخرین هفته تیر ماه، شاهد دومین افت متوالی هفتگی با نگرانی از ضعف تقاضا در چین پس از داده های ضعیف اقتصادی در سه ماهه دوم و تقویت ارزش دلار بود.

رشد ضعیف تر از انتظار ۴.۷ درصدی اقتصاد چین به عنوان بزرگترین وارد کننده نفت دنیا، منجر به نگرانی فعالان از وضعیت کوتاه مدت تقاضای نفت شده و این در حالی است که سطح تقاضا در ایالات متحده همچنان در حد مناسبی ارزیابی می شود.

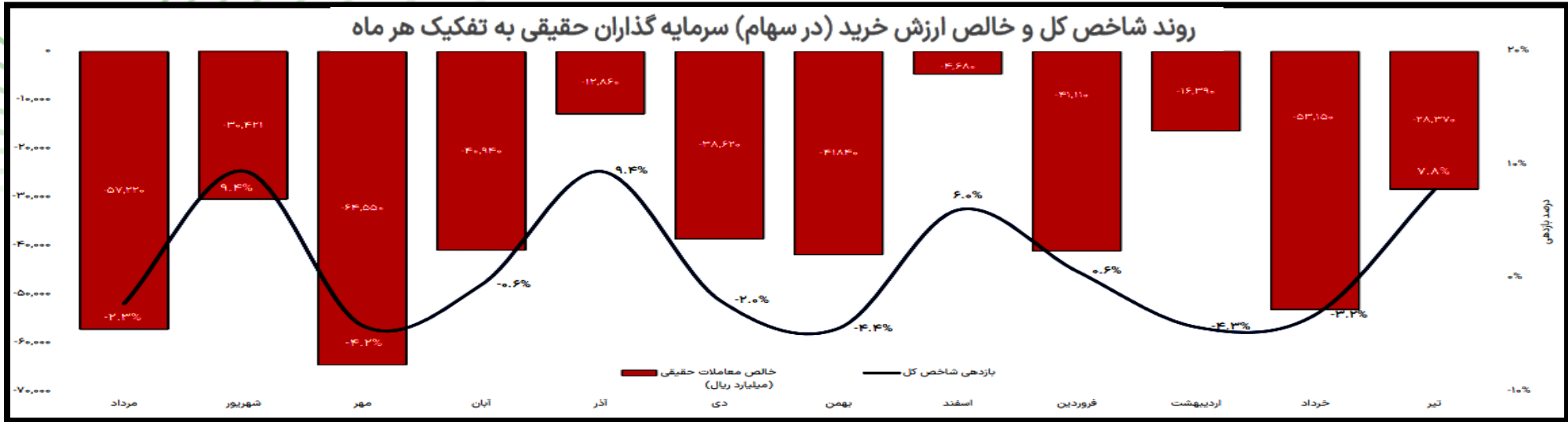
موجودی ذخایر تجاری نفت بر اساس آمارهای اداره اطلاعات انرژی، با بیش از ۴.۸ میلیون بشکه کاهش روبرو شده که ناشی از افزایش تقاضا برای فرآورده های نفتی در تابستان بوده و سطح عمومی ذخایر را به کمترین میزان خود از فوریه سال جاری کاهش داده است.



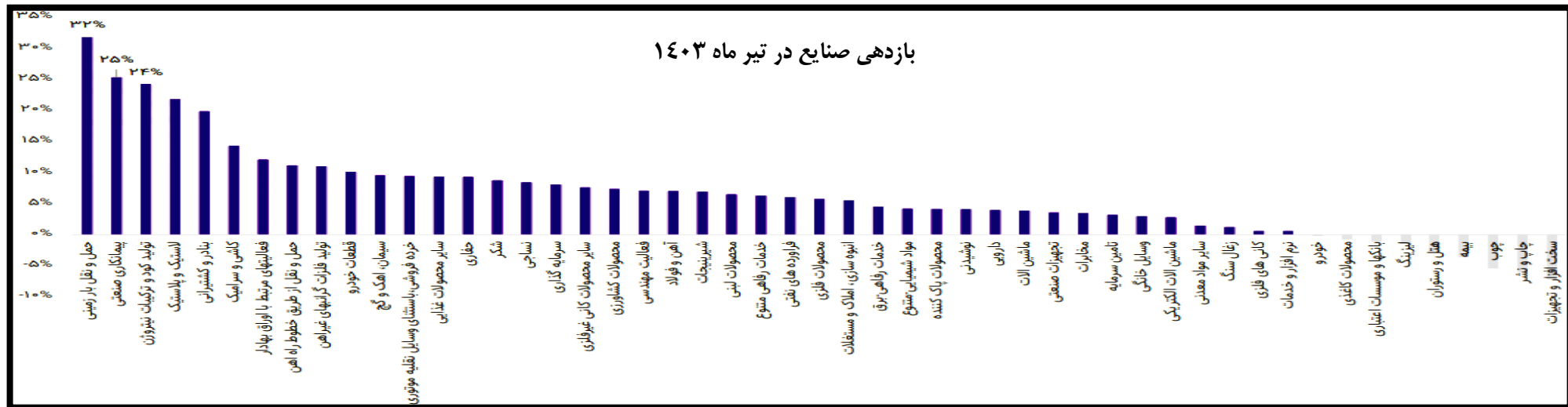
- در تیر ماه سال ۱۴۰۳، برآیند نوسانات شاخص کل بورس، رشد ۶.۲ درصدی آن را در پی داشت. بیشترین عدد تجربه شده برای شاخص کل در این ماه ۲,۲۲۶,۴۴۳ واحد می باشد. همچنین بازدهی شاخص کل بورس نسبت به ابتدای سال کاهش ۲.۹ درصدی را به ثبت رسانده است.
- در تیر ماه سال ۱۴۰۳ برآیند نوسانات شاخص کل هم وزن رشد ۴.۲ درصدی آن را به ثبت رساند. با توجه به این که در این ماه شاخص کل بورس رشد بیشتری را نسبت به شاخص کل هم وزن تجربه نموده است، می توان گفت که به طور متوسط صنایع بزرگتر در تیر ماه ۱۴۰۳ افزایش ارزش بیشتری را به ثبت رسانده اند. همچنین بازدهی شاخص کل هم وزن نسبت به ابتدای سال ۱۴۰۳ کاهش ۸.۵ درصدی آن را در پی داشته است.







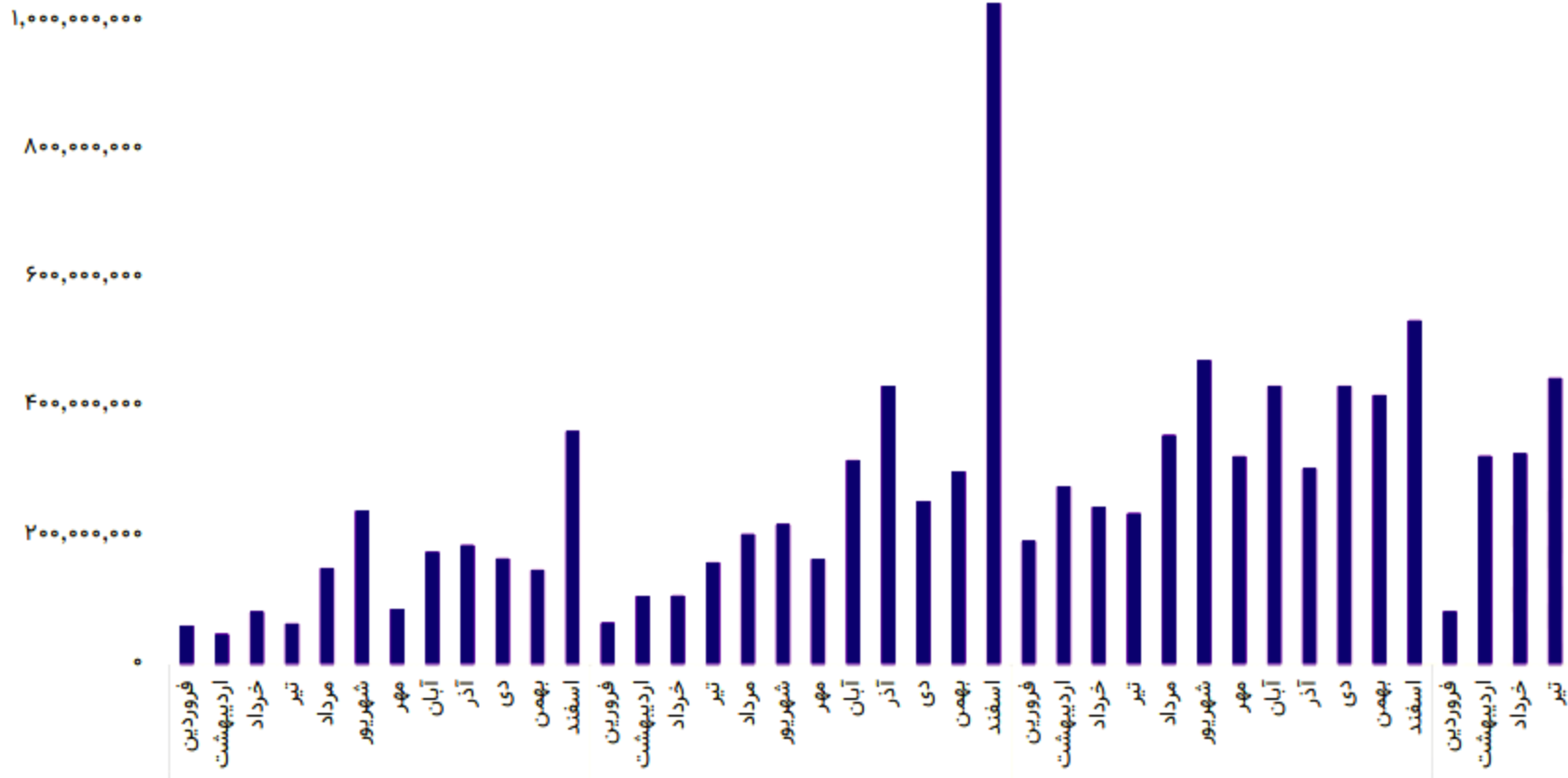
## بازدهی صنایع مختلف



در میان صنایع، بیشترین بازدهی را صنعت حمل و نقل بار زمینی با رشد ۳۱.۵ درصدی کسب کرد. پس از این صنعت، صنایع پیمانکاری صنعتی و تولید کود و ترکیبات نیتروژن، با افزایش به ترتیب ۲۵.۲۶ و ۲۳.۸۶ درصدی در رده‌های بعدی رالی کسب سود در تیرماه قرار گرفتند.

در سوی مقابل، صنعت سخت افزار و تجهیزات با افت ۷.۴۲ درصدی، بیشترین ضرر را به سهامداران این صنعت تحمیل کرد. در رده‌های بعدی بدترین صنایع تیرماه، صنعت چوب و چاپ و نشر با افت به ترتیب ۵.۳۶ و ۴.۷۵ درصدی قرار گرفته‌اند.

حجم اوراق با درآمد ثابت در تیر سال ۱۴۰۳ به عدد ۴۴۴,۸۸۷,۱۵۶ واحد رسید که نسبت به ماه قبل ۳۶ درصد افزایش را نشان می دهد. حجم کل اوراق با درآمد ثابت معامله شده در تیر ماه ۱۴۰۳ نسبت به تیر ماه سال قبل، ۹۰ درصد افزایش داشته است.



# آمار اوراق بدهی منتشر شده طی تیر ماه ۱۴۰۳

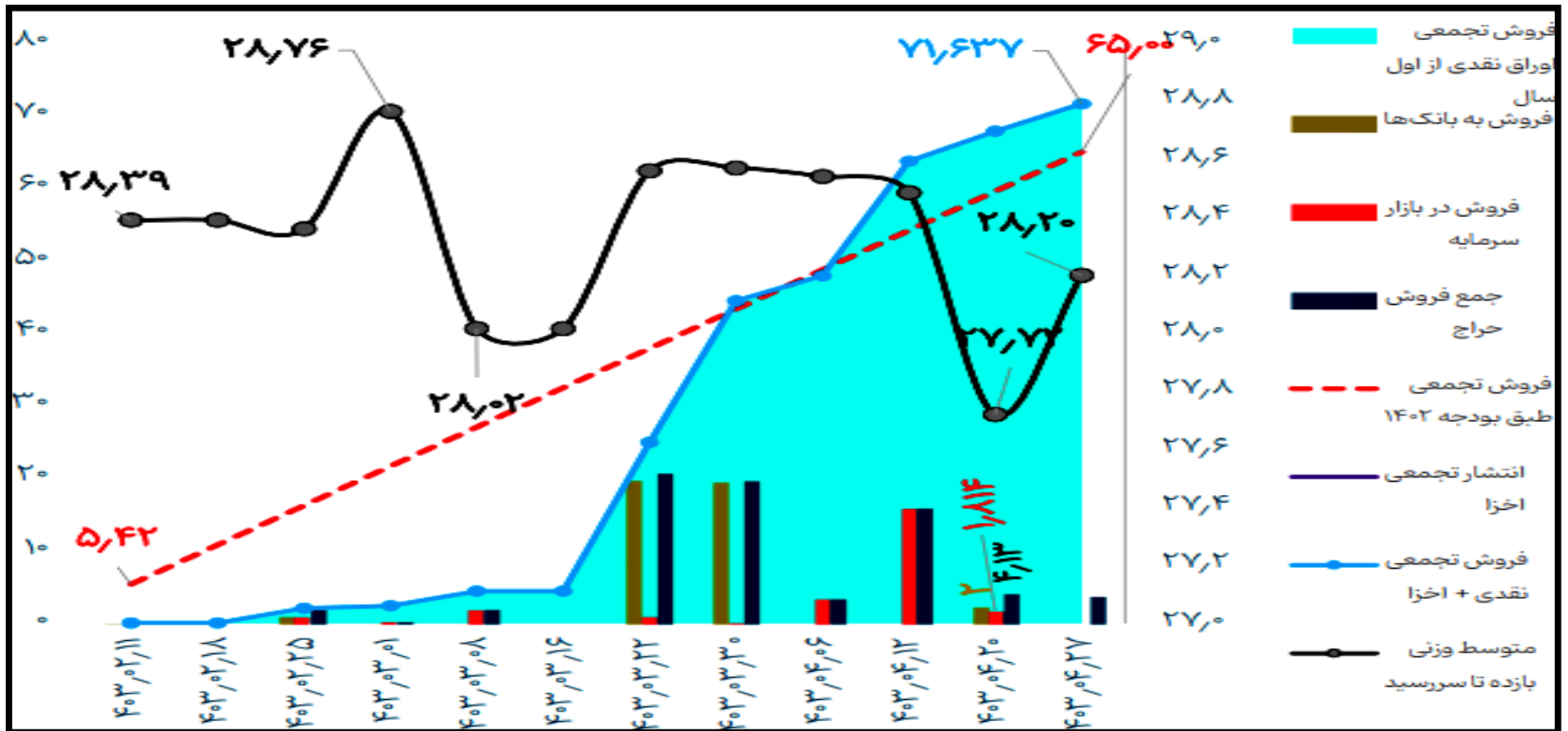
بر اساس اطلاعات منتشر شده از سوی شرکت مدیریت دارایی مرکزی بازار سرمایه در تیر ماه سال ۱۴۰۳، تعداد ۴۴.۵۰۰.۰۰۰ ورقه اوراق از نوع مرابحه و اجاره با نرخ ۲۳ درصد به منظور تأمین مالی شرکت ها در بازار بورس و فرابورس به شرح جدول ذیل منتشر گردیده است:

مقاطع پرداخت	عمر اوراق	نرخ اوراق	حجم اوراق	ضامن	دارایی	بازار	تاریخ انتشار	نوع اوراق	بانی
(ماه)	(سال)		(میلیون ریال)						
سه ماهه	۴	۲۳٪	۱,۰۰۰,۰۰۰	بانک شهر	جهت خرید مواد اولیه	فرابورس	۱۴۰۳/۰۴/۰۹	مرابحه	شرکت نیواد فارمد سلامت
سه ماهه	۴	۲۳٪	۲,۰۰۰,۰۰۰	بانک توسعه تعاون	جهت تأمین نقدینگی به منظور خرید ماشین آلات مورد نیاز شرکت	فرابورس	۱۴۰۳/۰۴/۱۶	مرابحه	شرکت تولیدی و بازرگانی اشجع باطری
سه ماهه	۲	۲۳٪	۴۰,۰۰۰,۰۰۰	رتبه بندی	بخشی از سرمایه در گردش مورد نیاز خود را در قالب اوراق اجاره و از طریق فروش ماشین آلات و تجهیزات به نهاد واسط و سپس اجاره به شرط تملیک آنها، تأمین نماید.	بدهی - بورس	۱۴۰۳/۰۴/۱۸	اجاره	شرکت توسعه آهن و فولاد گل گهر
سه ماهه	۴	۲۳٪	۱,۵۰۰,۰۰۰	بانک پاسارگاد	جهت تأمین مواد اولیه مورد نیاز در حوزه های پرداخت دستگاه کارت خوان، پرداخت رول، تجهیزات دیجیتال مودم و سرور و انرژی پلیت باتری	بدهی - بورس	۱۴۰۳/۰۴/۳۱	مرابحه	شرکت پرداخت فناوری اطلاعات و ارتباطات پاسارگاد آریان اروند

با توجه به اهمیت اسناد خزانه اسلامی و معاملات ثانویه قابل توجه آن، اطلاعات آماری ۱۵ نماد که بیشترین بازدهی موثر تا سررسید را دارند در جدول ذیل ارایه گردیده است:

نام نماد	حجم انتشار	حجم پذیرش	مبلغ اسمی هر ورقه	تاریخ انتشار	قیمت معامله	تاریخ آخرین معامله	قیمت پایانی	حجم آخرین روز معاملاتی	میانگین حجم معاملاتی تیر ماه	میانگین ارزش معاملاتی تیر ماه (میلیون ریال)	تعداد روزهای معاملاتی	تاریخ سررسید	YTM	بازده ساده
اخزا۱۱	۵۰,۰۰۰,۰۰۰	۵۰,۰۰۰,۰۰۰	۱,۰۰۰,۰۰۰	۱۴۰۰-۱۲-۰۴	۷۵۸,۱۰۰	۱۴۰۲-۰۸-۲۷	۷۵۸,۱۰۰	۰	۰	۰	۰	۱۴۰۳-۰۶-۱۹	۴۰/۷۱٪	۳۹/۳۵٪
اخزا۹	۱۰۰,۰۰۰,۰۰۰	۱۰۰,۰۰۰,۰۰۰	۱,۰۰۰,۰۰۰	۱۴۰۱-۱۲-۲۸	۷۰۰,۹۱۰	۱۴۰۳-۰۵-۰۱	۶۹۹,۲۷۰	۰	۱۶,۴۶۸	۱۱,۵۶۲,۷۸۵,۷۸۹	۲	۱۴۰۴-۰۸-۲۶	۳۰/۸۱٪	۳۲/۲۵٪
اخزا۲	۱۰۰,۰۰۰,۰۰۰	۱۰۰,۰۰۰,۰۰۰	۱,۰۰۰,۰۰۰	۱۴۰۰-۰۲-۲۲	۸۸۵,۵۱۰	۱۴۰۳-۰۵-۰۹	۸۸۶,۶۱۰	۱۹,۱۲۶	۱۵,۳۰۹	۱۳,۲۶۳,۷۸۶,۶۸۴	۱۹	۱۴۰۳-۱۰-۲۴	۳۰/۴۴٪	۲۸/۲۶٪
اخزا۱۱	۱۰۰,۰۰۰,۰۰۰	۱۰۰,۰۰۰,۰۰۰	۱,۰۰۰,۰۰۰	۱۴۰۰-۰۲-۲۲	۹۲۷,۶۳۰	۱۴۰۳-۰۵-۰۹	۹۲۷,۵۴۰	۱۰۴,۳۷۶	۲۵,۴۲۲	۲۳,۰۸۴,۳۱۵,۷۸۹	۱۹	۱۴۰۳-۰۸-۲۱	۳۰/۱۷٪	۲۷/۳۸٪
اخزا۱۷	۷۰,۰۰۰,۰۰۰	۷۰,۰۰۰,۰۰۰	۱,۰۰۰,۰۰۰	۱۴۰۱-۱۲-۱۰	۷۳۱,۸۰۰	۱۴۰۳-۰۵-۰۹	۷۲۹,۶۵۰	۵۵	۷۸,۵۰۶	۵۶,۴۲۶,۰۷۳,۹۳۸	۱۶	۱۴۰۴-۰۷-۱۴	۳۰/۱۱٪	۳۰/۸۹٪
اخزا۱۳	۵۰,۰۰۰,۰۰۰	۵۰,۰۰۰,۰۰۰	۱,۰۰۰,۰۰۰	۱۴۰۱-۰۵-۱۸	۷۶۲,۱۱۰	۱۴۰۳-۰۵-۰۹	۷۶۲,۱۱۰	۱۵,۴۸۴	۴۸,۱۵۱	۲۵,۹۶۷,۳۴۸,۰۵۹	۱۷	۱۴۰۴-۰۵-۲۰	۳۰/۰۸٪	۳۰/۲۲٪
اخزا۱۷	۱۵۰,۰۰۰,۰۰۰	۱۵۰,۰۰۰,۰۰۰	۱,۰۰۰,۰۰۰	۱۴۰۲-۱۲-۲۰	۷۰۳,۶۱۰	۱۴۰۳-۰۵-۰۹	۷۰۳,۰۸۰	۵۴۵,۸۹۰	۳۴۳,۲۸۸	۲۳۵,۹۵۶,۸۸۸,۸۸۹	۱۸	۱۴۰۴-۰۹-۱۰	۳۰٪	۳۱/۴۴٪
اخزا۲۱	۱۹۰,۰۰۰,۰۰۰	۱۹۰,۰۰۰,۰۰۰	۱,۰۰۰,۰۰۰	۱۴۰۲-۱۲-۲۹	۵۳۹,۲۵۰	۱۴۰۳-۰۵-۰۹	۵۳۷,۸۰۰	۹۸۱,۱۷۴	۱,۰۸۶,۷۲۵	۵۷۰,۰۲۴,۰۵۲,۶۳۲	۱۹	۱۴۰۵-۰۹-۱۶	۲۹/۹۷٪	۳۶/۲۶٪
اخزا۱۸	۱۵۰,۰۰۰,۰۰۰	۱۵۰,۰۰۰,۰۰۰	۱,۰۰۰,۰۰۰	۱۴۰۲-۱۲-۲۰	۶۵۹,۵۰۰	۱۴۰۳-۰۵-۰۹	۶۵۹,۰۵۰	۴۲۲,۴۱۰	۲۲۴,۸۳۹	۱۴۴,۶۶۴,۸۳۳,۳۳۳	۱۷	۱۴۰۴-۱۲-۱۱	۲۹/۹۵٪	۳۲/۴۹٪
اخزا۱۳	۱۵۰,۰۰۰,۰۰۰	۱۵۰,۰۰۰,۰۰۰	۱,۰۰۰,۰۰۰	۱۴۰۲-۱۲-۲۹	۵۲۶,۱۳۰	۱۴۰۳-۰۵-۰۹	۵۲۴,۵۵۰	۹۵۳,۰۸۹	۶۷۱,۶۰۴	۳۴۲,۶۴۶,۳۱۵,۷۸۹	۱۹	۱۴۰۵-۱۰-۲۱	۲۹/۹۴٪	۳۶/۷۳٪
اخزا۱۱	۱۵۰,۰۰۰,۰۰۰	۱۵۰,۰۰۰,۰۰۰	۱,۰۰۰,۰۰۰	۱۴۰۲-۱۲-۲۹	۵۶۱,۷۴۰	۱۴۰۳-۰۵-۰۹	۵۶۰,۲۶۰	۱,۱۰۹,۷۶۵	۱,۰۶۷,۲۹۸	۵۸۳,۰۷۴,۸۳۸,۰۵۳	۱۹	۱۴۰۵-۰۷-۲۰	۲۹/۹۳٪	۳۵/۴۲٪
اخزا۱۷	۱۵۰,۰۰۰,۰۰۰	۱۵۰,۰۰۰,۰۰۰	۱,۰۰۰,۰۰۰	۱۴۰۲-۰۶-۱۹	۵۳۷,۰۰۰	۱۴۰۳-۰۵-۰۹	۵۳۴,۷۸۰	۲۹۰,۱۳۸	۳۹۳,۸۸۵	۲۰۵,۸۲۶,۱۰۵,۲۶۳	۱۹	۱۴۰۵-۰۹-۲۳	۲۹/۹۲٪	۳۶/۳٪
اخزا۱۴	۱۶۰,۰۰۰,۰۰۰	۱۶۰,۰۰۰,۰۰۰	۱,۰۰۰,۰۰۰	۱۴۰۱-۱۲-۰۸	۷۰۱,۰۰۰	۱۴۰۳-۰۵-۰۹	۷۰۰,۶۰۰	۲۵,۲۷۰	۱۰۸,۶۶۴	۷۴,۴۳۸,۷۲۲,۲۲۲	۱۸	۱۴۰۴-۰۹-۱۷	۲۹/۸۸٪	۳۱/۳۹٪
اخزا۱۳	۵۰,۰۰۰,۰۰۰	۵۰,۰۰۰,۰۰۰	۱,۰۰۰,۰۰۰	۱۴۰۲-۰۸-۱۵	۵۵۱,۰۰۰	۱۴۰۳-۰۵-۰۹	۵۴۹,۱۳۰	۲۵۸,۵۶۸	۱۰۴,۸۷۶	۵۶,۱۷۰,۵۷۸,۹۴۷	۱۹	۱۴۰۵-۰۸-۱۸	۲۹/۸۸٪	۳۵/۷۵٪
اخزا۱۶	۸۰,۰۰۰,۰۰۰	۸۰,۰۰۰,۰۰۰	۱,۰۰۰,۰۰۰	۱۴۰۱-۱۲-۱۰	۹۳۲,۹۰۰	۱۴۰۳-۰۵-۰۹	۹۳۱,۱۱۰	۱۰۰,۰۴۴	۴۶,۶۷۰	۴۲,۶۱۳,۱۸۳,۲۱۱	۱۹	۱۴۰۳-۰۸-۱۴	۲۹/۸۷٪	۲۷/۰۷٪

- در هفته آخر تیر ماه، ۳.۷۹ هزار میلیارد تومان اوراق فروش رفت است. از ابتدای سال تا ۲۷ تیر در مجموع اوراق نقدی، ۷۱.۶۳۷ همت فروخته شده است.
- بر اساس قانون بودجه امسال و وجود حدود ۴۷ هفته از ۱۱ اردیبهشت تا آخر سال، به طور متوسط باید ۵.۴۲ همت اوراق بدهی فروخته شود.
- بر اساس گزارش بانک مرکزی، ۱۵ همت ( ۷ همت اراد ۱۶۵ با بازده تا سررسید ۲۷.۳۴ درصد و ۸ همت اراد ۱۶۶ با بازده تا سررسید ۲۸.۲ درصد) عرضه شد که فقط اوراق اراد ۱۶۶ به فروش رسید.
- مبلغ فروش تجمیعی اوراق از اول سال، فراتر از الزامات بودجه ای بوده و بیشتر از مخارج بازپرداخت اوراق سررسید شده است. یعنی خالص برداشت نقدینگی از بازار بدهی مثبت است.



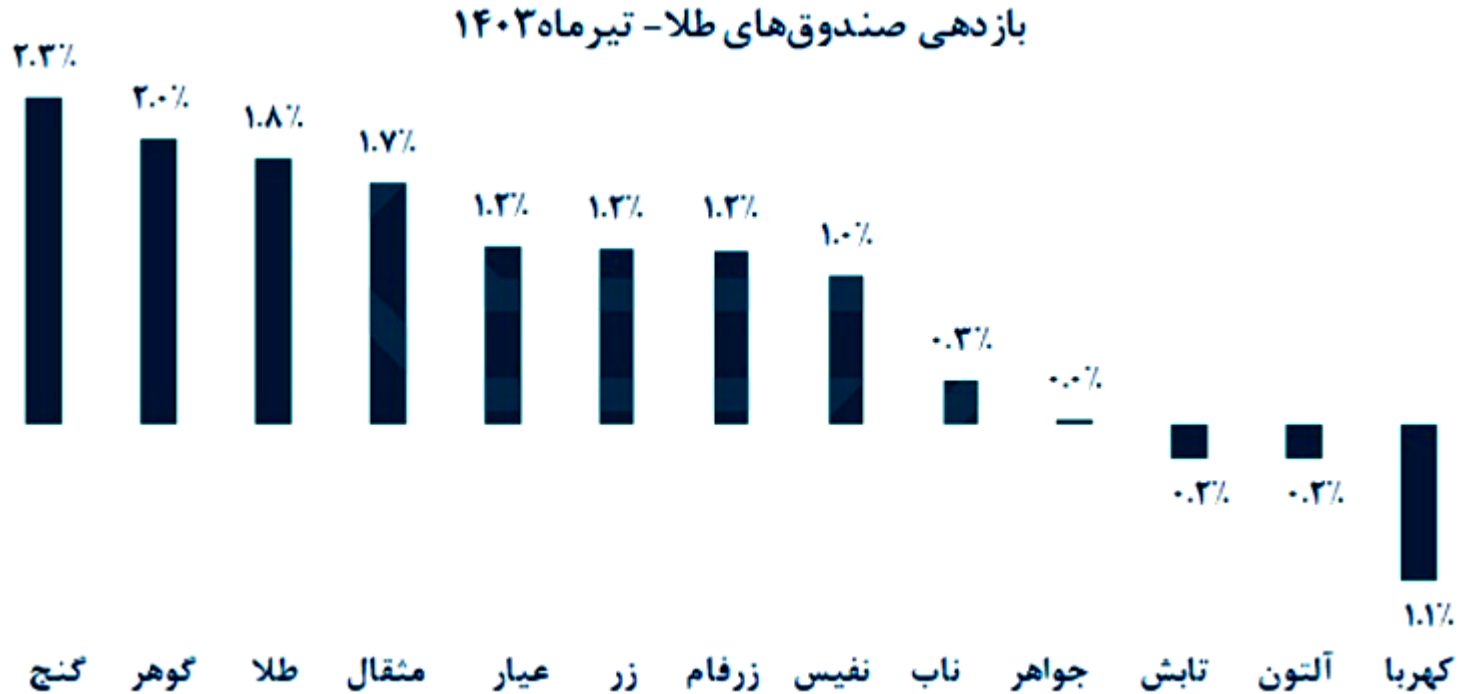
# صندوق های سرمایه گذاری با درآمد ثابت

پانزده صندوق برتر از لحاظ بازدهی ماهانه با سرمایه بیش از ده هزار میلیارد ریال طی یک ماه اخیر به شرح زیر می باشد:

نام صندوق	نوع صندوق با درآمد ثابت	نماد	تاریخ آغاز فعالیت	کل ارزش خالص دارایی ها (میلیون ریال)	قیمت صدور	قیمت ابطال	بازدهی ماهانه	بازدهی یک ساله	دوره تقسیم سود	ضامن نقدشوندگی
سپر سرمایه بیدار	قابل معامله	سپر	۱۳۹۹/۰۶/۲۷	۱۲۳,۹۶۰,۹۴۷	۲۴,۱۴۹	۲۴,۱۲۲	۲.۸۱	۲۹.۵۱	ندارد	---
افرا نماد پایدار	قابل معامله	افران	۱۳۹۸/۱۲/۲۱	۱۸۰,۵۰۱,۳۳۶	۲۷,۶۹۱	۲۷,۶۶۹	۲.۱۷	۲۹.۱۳	ندارد	---
ثابت حامی	صدور و ابطال	---	۱۳۹۳/۰۶/۱۲	۵۱۵,۱۹۲,۲۳۷	۷۳,۸۱۸	۷۳,۷۹۷	۲.۱۴	۲۷.۱۸	ندارد	---
اندوخته توسعه صادرات آرماتی	صدور و ابطال	---	۱۳۹۴/۱۱/۲۸	۱۲۵,۱۵۰,۴۱۱	۱,۰۱۱,۱۳۳	۱,۰۱۰,۲۹۷	۲.۱۲	۲۳.۶۲	ماهه ۱	بانک توسعه صادرات ایران
مشترک آتیه نوین	صدور و ابطال	---	۱۳۸۸/۱۲/۲۶	۱۱۱,۷۷۵,۲۵۹	۱,۰۱۲,۳۳۸	۱,۰۱۱,۰۹۸	۲.۰۹	۲۳.۹۱	ماهه ۱	---
اندوخته پایدار سپهر	صدور و ابطال	---	۱۳۹۲/۰۲/۰۸	۲۲۱,۴۱۶,۱۴۷	۱,۰۰۵,۱۶۰	۱,۰۰۴,۵۹۲	۲.۰۶	۲۳.۴۲	ماهه ۱	بانک صادرات ایران
اعتماد کارگزاری بانک ملی ایران	صدور و ابطال	---	۱۳۹۶/۰۴/۳۱	۱۳۵,۵۸۵,۱۱۷	۱۰,۰۹۴	۱۰,۰۸۵	۲.۰۶	۲۳.۳۸	ماهه ۱	---
یکم کارگزاری بانک کشاورزی	صدور و ابطال	---	۱۳۸۹/۱۲/۲۵	۱۱۲,۹۷۳,۷۸۱	۱,۰۰۰,۸۴۶	۱,۰۰۰,۶۷۷	۲.۰۶	۲۳.۵۴	ماهه ۱	---
سپید دماوند	قابل معامله	سپیدما	۱۴۰۰/۰۱/۲۳	۱۱۵,۳۸۱,۲۶۴	۱۹,۲۵۵	۱۹,۲۳۸	۲.۰۵	۲۰.۱۱	ندارد	---
اوج ملت	صدور و ابطال	---	۱۳۹۱/۰۴/۱۱	۱۵۳,۷۶۷,۰۲۲	۱,۰۰۱,۶۲۶	۱,۰۰۰,۶۸۳	۲.۰۵	۲۳.۹۶	ماهه ۱	بانک ملت (سهامی عام)
ره آورد آباد مسکن	صدور و ابطال	---	۱۳۹۲/۰۱/۲۴	۱۲۱,۳۵۲,۰۵۰	۱,۰۰۹,۶۸۰	۱,۰۰۸,۴۴۸	۲.۰۰	۲۳.۶۶	ماهه ۱	تامین سرمایه بانک مسکن
اعتماد آفرین پارسیان	قابل معامله	اعتماد	۱۳۹۴/۰۲/۰۵	۱۱۲,۹۱۲,۳۱۵	۷۲,۸۱۳	۷۲,۷۷۸	۱.۹۸	۲۶.۸۰	ندارد	---
لوتوس پارسیان	صدور و ابطال	---	۱۳۹۱/۰۷/۱۸	۵۹۸,۲۲۸,۶۵۴	۱,۰۰۴,۵۲۵	۱,۰۰۳,۷۲۶	۱.۹۵	۲۲.۵۹	ماهه ۱	بانک پارسیان
گنجینه زرین شهر	صدور و ابطال	---	۱۳۹۰/۰۷/۱۸	۵۲۵,۸۰۸,۸۳۸	۱,۰۰۱,۵۸۹	۱,۰۰۰,۵۷۳	۱.۹۰	۲۰.۳۵	ماهه ۱	بانک شهر
در اوراق بهادار با درآمد ثابت کاردان	صدور و ابطال	---	۱۳۹۴/۰۱/۱۷	۴۴۳,۶۴۳,۷۸۴	۱,۰۰۰,۸۹۹	۱,۰۰۰,۰۰۰	۱.۸۴	۲۰.۳۳	ماهه ۱	بانک تجارت

بررسی عملکرد صندوق‌های طلا در تیرماه نشان می‌دهد که بیشترین بازدهی مربوط به صندوق گنج و گوهر بوده و صندوق‌های تابش، آلتون و کهربا بازدهی منفی را به ثبت رسانده‌اند. بازدهی‌ها بر اساس قیمت‌های پایانی محاسبه شده است.

گفتنی است که صندوق‌های طلا ماه‌های اردیبهشت و خرداد را با افت قیمتی به پایان رسانده بودند و در فروردین تحت تاثیر تنش‌های حاکم بر خاورمیانه و ریسک سیستماتیک، با رشدهای قابل توجهی همراه شده بودند.

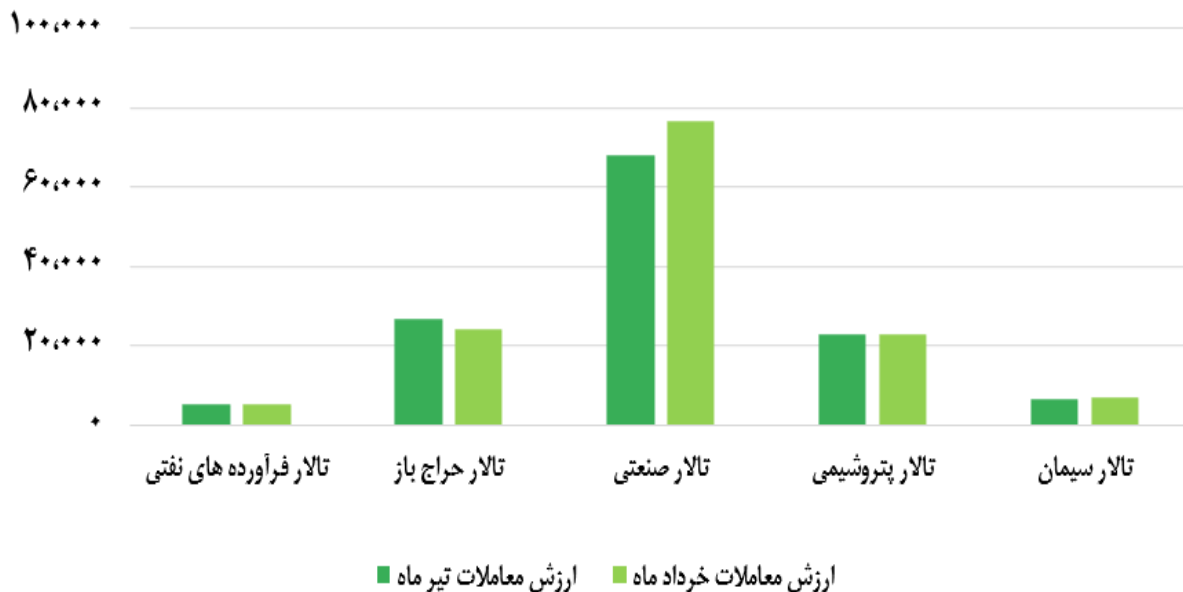


مجموع ارزش معاملات شرکت بورس کالای ایران در تیر ماه ۱۲۹،۵۶۴ میلیارد تومان بوده است. از بین کل معاملات، تالار صنعتی ۶۷،۹۶۹ میلیارد تومان را به خود تخصیص داده است.

میلیارد تومان

بازار فیزیکی	ارزش معاملات تیر ماه	ارزش معاملات خرداد ماه
تالار فرآورده های نفتی	۵,۳۳۰	۵,۱۰۴
تالار حراج باز	۲۶,۶۷۸	۲۴,۲۸۴
تالار صنعتی	۶۷,۹۶۹	۷۶,۴۲۲
تالار پتروشیمی	۲۳,۰۰۴	۲۲,۷۳۲
تالار سیمان	۶,۵۸۳	۶,۹۳۰
جمع	۱۲۹,۵۶۴	۱۳۵,۴۷۲

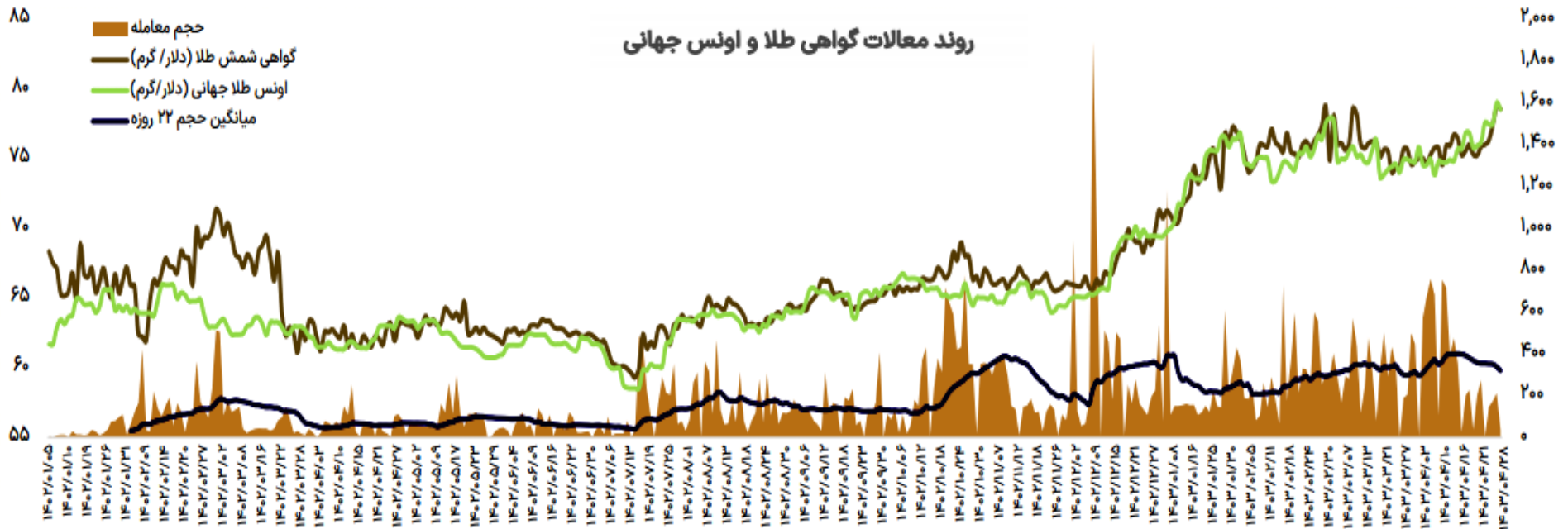

ارزش معاملات خرداد و تیر ۱۴۰۳



# آخرین وضعیت گواهی شمش طلا در بورس کالا

در معاملات آخرین هفته تیر ماه، مجموع ۵۶۶,۳۹۳ گواهی شمش طلا (۰.۱ گرم) به ارزش ۲۵۵ میلیارد تومان معامله شده است که به نسبت هفته ماقبل آن به ترتیب با کاهش ۴۰ و ۴۰.۱ درصد کاهش همراه بوده است و قیمت هر گواهی شمش با کاهش ۰.۲ درصدی به قیمت ۴,۴۹۶,۱۲۷ ریال معامله شده است.

در معاملات آتی شمش، اختلاف قیمت نمادهای سررسید شهریور و آبان ماه در آخرین روز معاملاتی دو هفته آخر تیر ماه نسبت به گواهی نقدی شمش به ترتیب، ۹ و ۱۸ درصد بوده که در آخرین معاملات خود در هفته آخر تیر ماه به ۷ و ۱۶ درصدی رسیده است.



ردیف	نام سکو	دامنه	وضعیت	تاریخ شروع فعالیت	تاریخ انقضا گواهینامه
۱	دونگی	<a href="https://dongi.ir/">https://dongi.ir/</a>	فعال	۱۳۹۹-۰۲-۲۴	۱۴۰۴-۰۴-۰۱
۲	کارن کراد	<a href="https://www.karencrowd.com/">https://www.karencrowd.com/</a>	فعال	۱۳۹۹-۰۲-۲۴	۱۴۰۴-۰۴-۰۱
۳	هم آفرین	<a href="https://hamafarin.ir/">https://hamafarin.ir/</a>	فعال	۱۳۹۹-۰۳-۲۱	۱۴۰۵-۰۴-۰۱
۴	آی بی کراد	<a href="http://www.ibcrowd.ir">www.ibcrowd.ir</a>	فعال	۱۴۰۰-۰۳-۰۸	۱۴۰۴-۰۳-۰۸
۵	حلال فاند	<a href="https://halalfund.ir/">https://halalfund.ir/</a>	فعال	۱۴۰۰-۱۰-۲۹	۱۴۰۳-۱۰-۲۹
۶	رضوی	<a href="https://cf.pishe۲۲.ir/">https://cf.pishe۲۲.ir/</a>	فعال	۱۴۰۰-۱۱-۰۴	۱۴۰۳-۱۱-۰۴
۷	زرین کراد	<a href="https://www.zarincrowd.ir/">https://www.zarincrowd.ir/</a>	فعال	۱۴۰۰-۱۱-۰۴	۱۴۰۳-۱۱-۰۴
۸	رایان	<a href="https://ryan-funding.ir/">https://ryan-funding.ir/</a>	فعال	۱۴۰۰-۱۱-۰۴	۱۴۰۳-۰۶-۳۱
۹	استارتامین	<a href="https://startamin.ir/">https://startamin.ir/</a>	فعال	۱۴۰۰-۱۱-۰۴	۱۴۰۳-۱۱-۰۴
۱۰	اینوستوران	<a href="https://www.investorun.com/">https://www.investorun.com/</a>	فعال	۱۴۰۰-۱۱-۰۴	۱۴۰۳-۱۱-۰۴
۱۱	هم آشنا	<a href="https://hamashena.ir">https://hamashena.ir</a>	فعال	۱۴۰۱-۰۵-۰۸	۱۴۰۳-۰۵-۰۸
۱۲	آیفاند	<a href="https://ifund.ir">https://ifund.ir</a>	فعال	۱۴۰۱-۰۹-۲۱	۱۴۰۳-۰۹-۲۱
۱۳	فین فاند	<a href="https://finfund.ir">https://finfund.ir</a>	تعلیق	۱۴۰۱-۱۰-۱۳	۱۴۰۳-۱۰-۱۳
۱۴	کاربزماکراد	<a href="https://crowd.charisma.ir/">https://crowd.charisma.ir/</a>	فعال	۱۴۰۱-۱۲-۲۱	۱۴۰۳-۱۲-۲۱
۱۵	زیما	<a href="https://zeema.fund">https://zeema.fund</a>	فعال	۱۴۰۱-۱۲-۲۱	۱۴۰۳-۱۲-۲۱
۱۶	مسکن پلاس	<a href="https://maskanplus.ir">https://maskanplus.ir</a>	فعال	۱۴۰۱-۱۲-۲۷	۱۴۰۳-۱۲-۲۷
۱۷	پولسار	<a href="https://pulsar.ir/">https://pulsar.ir/</a>	فعال	۱۴۰۲-۰۷-۱۶	۱۴۰۳-۰۷-۱۶
۱۸	مبین کراد	<a href="https://www.mobincrowd.ir/">https://www.mobincrowd.ir/</a>	فعال	۱۴۰۲-۰۸-۳۰	۱۴۰۳-۰۸-۳۰
۱۹	دانایان کراد	<a href="https://crowd.danayan.broker/">https://crowd.danayan.broker/</a>	فعال	۱۴۰۲-۰۹-۰۱	۱۴۰۳-۰۹-۰۱
۲۰	فاندوکراد	<a href="https://www.fundocrowd.ir/Main">https://www.fundocrowd.ir/Main</a>	فعال	۱۴۰۲-۰۹-۲۵	۱۴۰۳-۰۹-۲۵
۲۱	زچ	<a href="https://zotch.ir">https://zotch.ir</a>	فعال	۱۴۰۲-۱۰-۱۷	۱۴۰۳-۱۰-۱۷
۲۲	آتی کراد	<a href="https://aticrowd.com">https://aticrowd.com</a>	فعال	۱۴۰۲-۱۱-۱۷	۱۴۰۳-۱۱-۱۷
۲۳	سپهرینو	<a href="https://sepehrino.com">https://sepehrino.com</a>	فعال	۱۴۰۳-۰۱-۱۹	۱۴۰۴-۰۱-۱۹
۲۴	وستاکراد	<a href="https://www.vestacrowd.ir">https://www.vestacrowd.ir</a>	فعال	۱۴۰۳-۰۱-۲۹	۱۴۰۴-۰۱-۲۹
۲۵	اسمارت فاندینگ	<a href="https://smartfunding.ir">https://smartfunding.ir</a>	فعال	۱۴۰۳-۰۲-۱۰	۱۴۰۴-۰۲-۱۰
۲۶	نوبین کراد	<a href="https://novincrowd.ir">https://novincrowd.ir</a>	فعال	۱۴۰۳-۰۳-۱۲	۱۴۰۴-۰۳-۱۲
۲۷	اوپال کراد	<a href="https://opalcrowd.ir">https://opalcrowd.ir</a>	فعال	۱۴۰۳-۰۴-۰۳	۱۴۰۴-۰۴-۰۳
۲۸	پرش کراد	<a href="https://parescrowd.ir">https://parescrowd.ir</a>	فعال	۱۴۰۳-۰۴-۱۲	۱۴۰۴-۰۴-۱۲

تأمین مالی جمعی روشی است که در آن سرمایه موردنیاز برای تأمین مالی یک کسب و کار از پس اندازهای خرد گردآوری می شود. این مشارکت جمعی از طریق سکوهای عاملین دارای مجوز تأمین مالی جمعی از فرابورس و سازمان بورس و اوراق بهادار انجام می پذیرد. نهادهای مالی مجاز به فعالیت در زمینه تأمین مالی جمعی شامل شرکت های تأمین سرمایه، کارگزاری و شرکت هایی که موضوع فعالیت اصلی آنها سبدگردانی یا مشاور سرمایه گذاری است، می باشد.

## مراحل درخواست تأمین مالی جمعی

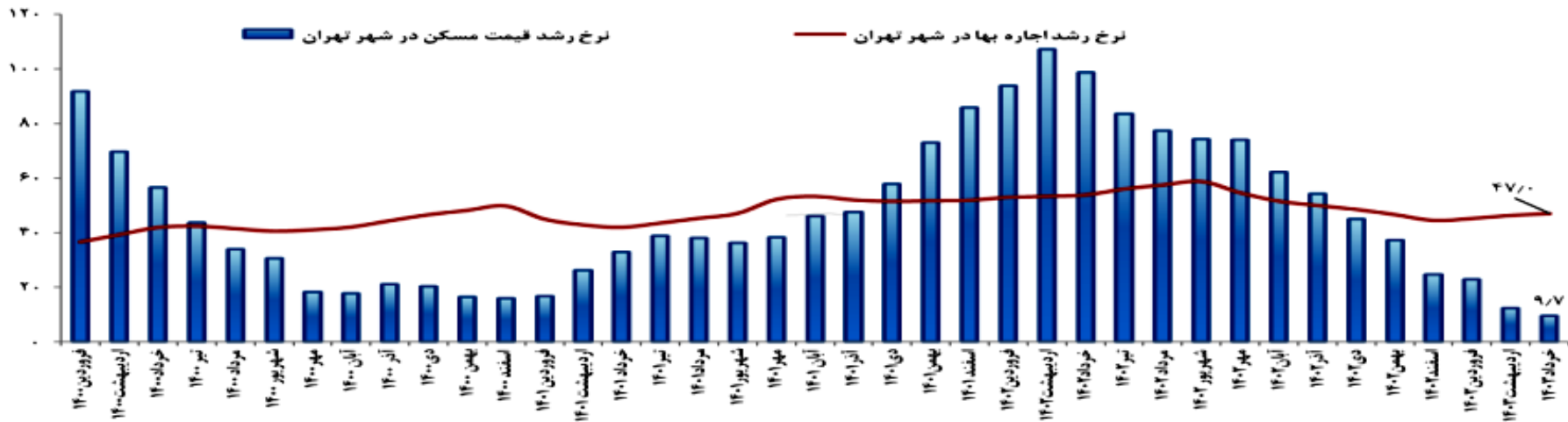
۱. متقاضی: ارسال درخواست تأمین مالی
۲. عامل: بررسی و ارزیابی طرح متقاضی
۳. متقاضی و عامل: انعقاد قرارداد
۴. عامل: ارسال مدارک به فرابورس
۵. فرابورس: بررسی مدارک و تخصیص نماد
۶. عامل: بارگذاری طرح باز بر روی سکو (جمع آوری وجوه)
۷. سرمایه گذار: انتخاب طرح و سرمایه گذاری
۸. عامل: ارسال اطلاعات سرمایه گذاران به فرابورس
۹. فرابورس: صدور «گواهی شراکت» برای سرمایه گذاران
۱۰. عامل: تخصیص منابع جمع آوری شده به متقاضی
۱۱. متقاضی: بازپرداخت منابع به سرمایه گذاران و عامل
۱۲. متقاضی: ارائه گزارش دوره ایی به سرمایه گذاران و عامل
۱۳. عامل: تسویه اصل سرمایه با سرمایه گذاران توسط عامل

ردیف	نام طرح	نام شرکت	دامنه	وضعیت	تاریخ شروع جمع آوری وجوه	تاریخ پایان اجرای طرح
۱	تامین سرمایه در گردش جهت تولید پارچه رومبلی	نگارین تکمیل یزد	<a href="https://ifund.ir/">https://ifund.ir/</a>	آغاز جمع آوری وجوه	۱۴۰۳-۰۵-۰۲	۱۴۰۴-۰۵-۰۴
۲	تامین سرمایه در گردش لازم جهت ارائه خدمات ترابری	ایستاس ترابر بافق	<a href="http://hamafarin.ir">hamafarin.ir</a>	آغاز جمع آوری وجوه	۱۴۰۳-۰۵-۰۲	۱۴۰۴-۰۵-۲۴
۳	مجتمع تجاری نسیم محمودیه	پایاسازه پاسارگاد	<a href="https://www.zotch.ir">https://www.zotch.ir</a>	آغاز جمع آوری وجوه	۱۴۰۳-۰۵-۰۱	۱۴۰۳-۱۱-۱۵
۴	تامین سرمایه در گردش لازم جهت تجهیز فاز ۲ گلخانه ۲ هکتاری و کشت محصول	کشت و صنعت مهرگان	<a href="http://hamafarin.ir">hamafarin.ir</a>	آغاز جمع آوری وجوه	۱۴۰۳-۰۵-۰۱	۱۴۰۴-۰۵-۳۰
۵	تامین سرمایه در گردش شرکت گروه صنایع غذایی تندیس سلامت وطن جهت تولید و فروش انواع ماست	صنایع غذایی تندیس سلامت وطن	<a href="http://www.ibcrowd.ir">www.ibcrowd.ir</a>	آغاز جمع آوری وجوه	۱۴۰۳-۰۵-۰۱	۱۴۰۴-۰۵-۱۵
۶	طرح سرمایه در گردش خرید و فروش مواد شوینده و بهداشتی	یزدان مطهر قائم وسطی	<a href="http://zeema.fund">zeema.fund</a>	آغاز جمع آوری وجوه	۱۴۰۳-۰۴-۳۱	۱۴۰۴-۰۵-۳۰
۷	تامین سرمایه در گردش به منظور واردات و فروش سرور	شرکت مهندسی مفتاح رایانه افزار	<a href="https://halalfund.ir/">https://halalfund.ir/</a>	آغاز جمع آوری وجوه	۱۴۰۳-۰۴-۳۱	۱۴۰۴-۰۴-۲۷
۸	تامین سرمایه در گردش تولید سس کچاپ	صنایع غذایی بهروز نیک	<a href="http://zeema.fund">zeema.fund</a>	آغاز جمع آوری وجوه	۱۴۰۳-۰۴-۳۰	۱۴۰۴-۰۵-۲۴
۹	تولید و فروش داروی بوپرنوفین	داروسازی فاران شیمی	<a href="https://www.karencrowd.com/home.html">https://www.karencrowd.com/home.html</a>	آغاز جمع آوری وجوه	۱۴۰۳-۰۴-۲۷	۱۴۰۴-۰۶-۱۰
۱۰	قسمت ۸ کارمانی بازرگانی پلی آمید ۶	نیک آهنگ بسپار	<a href="https://www.karencrowd.com/home.html">https://www.karencrowd.com/home.html</a>	آغاز جمع آوری وجوه	۱۴۰۳-۰۴-۲۴	۱۴۰۴-۰۶-۱۰
۱۱	تامین مالی جمعی تامین سرمایه در گردش تولید و فروش قیچی باغبانی و انواع متر	اویژه ابزار خاورمیانه	<a href="https://crowd.charisma.ir/">https://crowd.charisma.ir/</a>	آغاز جمع آوری وجوه	۱۴۰۳-۰۴-۲۴	۱۴۰۴-۰۴-۲۱
۱۲	قسمت ۷ کارمانی - توسعه نیروگاه خورشیدی	پارس تابلو	<a href="https://www.karencrowd.com/home.html">https://www.karencrowd.com/home.html</a>	آغاز جمع آوری وجوه	۱۴۰۳-۰۴-۱۸	۱۴۰۴-۰۶-۰۴
۱۳	تامین سرمایه در گردش تولید انواع کود ارگانیک هیومات آمونیوم	پترو پاریز سبز البرز	<a href="http://hamafarin.ir">hamafarin.ir</a>	آغاز جمع آوری وجوه	۱۴۰۳-۰۴-۱۷	۱۴۰۴-۰۵-۱۳
۱۴	قسمت ۶ کارمانی بازرگانی محصولات پزشکی و صنعتی	شایان تجارت تبوا	<a href="https://www.karencrowd.com/home.html">https://www.karencrowd.com/home.html</a>	آغاز جمع آوری وجوه	۱۴۰۳-۰۴-۰۹	۱۴۰۳-۱۱-۲۸
۱۵	توسعه ساخت و آبکاری سینی و نردبان کابل	گروه صنعتی منور گستر اسپادانا	<a href="https://www.karencrowd.com/home.html">https://www.karencrowd.com/home.html</a>	آغاز جمع آوری وجوه	۱۴۰۳-۰۴-۰۹	۱۴۰۴-۰۵-۱۸
۱۶	تامین سرمایه در گردش به منظور تولید، توزیع و فروش کاشی سرامیک	گلدیس کاشی یزد	<a href="https://pulsar.ir/">https://pulsar.ir/</a>	آغاز جمع آوری وجوه	۱۴۰۳-۰۴-۰۹	۱۴۰۴-۰۵-۰۸
۱۷	تامین سرمایه در گردش شرکت صنایع خودروسازی ایلیا	صنایع خودروسازی ایلیا	<a href="http://www.aticrowd.com">www.aticrowd.com</a>	آغاز جمع آوری وجوه	۱۴۰۳-۰۴-۰۶	۱۴۰۴-۰۴-۲۱
۱۸	قسمت ۵ کارمانی - طلای زینتی درریس	گروه خلاق طلای درریس	<a href="https://www.karencrowd.com/home.html">https://www.karencrowd.com/home.html</a>	آغاز جمع آوری وجوه	۱۴۰۳-۰۴-۰۴	۱۴۰۴-۰۵-۱۹
۱۹	بازرگانی محصولات پلیمری	قائم پخش آدرین	<a href="https://www.karencrowd.com/home.html">https://www.karencrowd.com/home.html</a>	آغاز جمع آوری وجوه	۱۴۰۳-۰۳-۲۶	۱۴۰۳-۱۱-۱۰
۲۰	قسمت ۲ کارمانی مشاوره تخصصی مالی	شرکت گروه اقتصادی ارزش آفرینان فاخر	<a href="https://www.karencrowd.com/home.html">https://www.karencrowd.com/home.html</a>	آغاز جمع آوری وجوه	۱۴۰۳-۰۳-۱۲	۱۴۰۳-۱۰-۲۹
۲۱	خریداری سرور جهت تجهیز مرکز داده	داتیس آرین قشم	<a href="http://investorun.com">investorun.com</a>	آغاز جمع آوری وجوه	۱۴۰۳-۰۳-۰۹	۱۴۰۴-۰۳-۲۶
۲۲	قسمت ۱ کارمانی تولید کاتالیست کی ۶۵	شیمی پژوهان ناصر خسرو	<a href="https://www.karencrowd.com/home.html">https://www.karencrowd.com/home.html</a>	آغاز جمع آوری وجوه	۱۴۰۳-۰۳-۰۷	۱۴۰۴-۰۴-۲۳

تعداد واحدهای مسکونی آپارتمانی معامله شده در شهر تهران در خرداد ماه سال ۱۴۰۳ به ۳.۹ هزار فقره رسید که نسبت به ماه قبل و ماه مشابه سال قبل به ترتیب ۲۰.۶ درصد کاهش و ۱۴.۱ درصد افزایش نشان می دهد. در این ماه متوسط قیمت فروش یک متر مربع زیر بنای واحدهای مسکونی معامله شده در شهر تهران معادل ۸۵۹.۱ میلیون ریال بود که نسبت به ماه قبل و ماه مشابه سال قبل به ترتیب ۱.۴ و ۹.۷ درصد افزایش داشته است.

بررسی توزیع تعداد واحدهای مسکونی معامله شده در خرداد ماه سال ۱۴۰۳ در شهر تهران به تفکیک عمر بنا حاکی از آن است که واحدهای تا ۵ سال ساخت با سه ۲۷.۶ درصد بیشترین سهم را به خود اختصاص داده اند. در ماه مورد بررسی رشد شاخص مسکن اجاری در شهر تهران و در کل مناطق شهری نسبت به ماه قبل به ترتیب معادل ۳.۵ و ۳.۸ درصد بوده است. رشد نقطه به نقطه شاخص مزبور در خرداد ماه سال ۱۴۰۳ در شهر تهران و کل مناطق شهری نسبت به ماه مشابه سال قبل به ترتیب معادل ۴۷ و ۵۱.۶ درصد می باشد.

شرح	مقطع زمانی			درصد تغییر خردادماه ۱۴۰۳
	خرداد ۱۴۰۲	اردیبهشت ۱۴۰۳	خرداد ۱۴۰۳	
تعداد معاملات (واحد مسکونی)	۳۳۹۴	۴۸۷۵	۳۸۷۲	نسبت به ماه قبل -۲۰.۶ نسبت به سال قبل ۱۴.۱
متوسط قیمت هر متر مربع (میلیون ریال)	۷۸۳.۰	۸۴۷.۵	۸۵۹.۱	نسبت به ماه قبل ۱.۴ نسبت به سال قبل ۹.۷



# شاخص کل اقتصاد - شاخص مدیران خرید (PMI) (اطلاعات تا خرداد ماه در دسترس بوده است.)

آخرین نظرسنجی گردآوری شده، نشان می‌دهد که شاخص مدیران خرید برای کل اقتصاد در خرداد ماه مقدار ۴۵.۱ محاسبه شده است. که پس از تعدیل فصلی، این شاخص برای خرداد معادل ۴۴.۹ برآورد شده است و در سری تعدیل شده به پایین ترین مقدار ۴۴ ماهه از مهر ۱۳۹۹ کاهش پیدا کرده است که بیانگر نامناسب شدن شرایط کسب و کارهای کشور در خرداد است.

شاخص میزان تولید محصول یا ارائه خدمات در ماه خرداد با حذف اثر فصلی (تعدیل فصلی)، معادل ۴۰.۷ برآورد شده است. علاوه بر تقاضای ضعیف مشتریان، مشکلاتی از جمله دشواری در تأمین مواد اولیه و قطعی برق، باعث کاهش زیاد تولید در خرداد ماه شده است.

شاخص موجودی مواد اولیه یا لوازم خریداری شده در خرداد ماه، معادل ۴۵.۶ برآورد شده است و کمترین میزان ۱۶ ماهه اخیر از بهمن ۱۴۰۱ را ثبت کرده است.

شاخص میزان سفارشات جدید مشتریان در خرداد ماه پس از تعدیل فصلی، معادل ۴۲.۱ برآورد شده است. که موید افزایش نرخ کاهش تقاضا نسبت به اردیبهشت است و کمترین مقدار ۳۵ ماهه از تیر ۱۴۰۰ را به ثبت رسانده است.

شاخص میزان صادرات کالا و خدمات در خرداد ماه پس از تعدیل فصلی معادل ۴۳.۲ برآورد شده است که در مقایسه با فروردین ماه با مقدار ۵۲.۴ کاهش داشته است. که برای دومین ماه پیاپی کاهش است و کمترین میزان ۳۷ ماهه از اردیبهشت ۱۴۰۰ را به ثبت رسانده است.

شاخص میزان فروش کالاها یا خدمات در خرداد ماه، معادل ۴۳.۷ برآورد شده است، که برای دومین ماه پیاپی کاهش است و به کمترین مقدار ۲۰ ماهه کاهش یافته است.

تعدیل فصلی شده			تعدیل فصلی نشده			شاخص
خرداد ۱۴۰۳	اردیبهشت ۱۴۰۳	فروردین ۱۴۰۳	خرداد ۱۴۰۳	اردیبهشت ۱۴۰۳	فروردین ۱۴۰۳	
۴۴/۹	۵۰/۷	۵۱/۵	۴۵/۱	۵۵/۹	۳۹/۶	شاخص کل اقتصاد
۴۰/۷	۵۰/۴	۴۹/۰	۴۱/۳	۵۷/۷	۲۷/۸	میزان تولید محصول یا ارائه خدمات
۴۲/۱	۴۶/۸	۵۱/۸	۴۲/۹	۵۳/۴	۳۵/۹	میزان سفارشات جدید مشتریان
۴۹/۵	۵۷/۶	۵۵/۸	۵۰/۱	۶۱/۵	۴۸/۶	سرعت انجام و تحویل سفارش
۴۵/۶	۴۷/۵	۴۹/۷	۴۳/۵	۵۱/۱	۴۳/۷	موجودی مواد اولیه یا لوازم خریداری شده
۵۰/۵	۵۳/۱	۵۲/۰	۵۰/۳	۵۵/۶	۵۱/۰	میزان استخدام و بکارگیری نیروی انسانی
۶۵/۳	۶۵/۴	۷۲/۳	۶۴/۳	۷۱/۲	۷۷/۷	قیمت مواد اولیه یا لوازم خریداری شده
۴۶/۲	۵۲/۶	۵۳/۳	۴۷/۸	۵۲/۲	۵۱/۰	موجودی محصول نهایی در انبار یا کارهای در حال تکمیل
۴۳/۲	۴۹/۴	۵۲/۴	۴۱/۸	۵۱/۲	۴۷/۲	میزان صادرات کالا یا خدمات
۵۲/۹	۵۵/۰	۵۶/۳	۵۳/۲	۵۹/۱	۶۲/۱	قیمت محصولات تولید شده و خدمات ارائه شده
۵۱/۱	۴۹/۵	۵۴/۹	۵۵/۹	۵۳/۱	۳۵/۴	مصرف حامل‌های انرژی
۴۳/۷	۴۸/۹	۵۳/۶	۴۴/۶	۵۸/۰	۳۵/۷	میزان فروش کالاها یا خدمات
۵۹/۱	۶۴/۴	۶۸/۱	۵۸/۵	۶۶/۰	۸۲/۸	انتظارات در مورد میزان فعالیت اقتصادی در ماه آینده

