



ماهنامه بازار پول و بازار سرمایه  
دی ماه ۱۴۰۲  
تهیه و تنظیم  
مدیریت بانکداری سرمایه گذاری



بانک کارآفرین  
KARAFARIN BANK

- \*مروری بر اخبار اقتصادی
- \*مروری بر آخرین اخبار بانک ها
- \*مروری بر اخبار بازار سرمایه
- مروری بر اخبار بورس کالا
- \*شاخص های اقتصادی (نرخ بهره بین بانکی - تورم- نقدینگی و پایه پولی)
- \*بررسی بازدهی بازارهای موازی
- \*بازدهی بازارهای مالی از فروردین ماه تا پایان دی ماه ۱۴۰۲
- \*نرخ ارز- سکه
- \*طلا
- \*رمزارز
- \*نفت
- \*شاخص کل- شاخص کل هم وزن
- \*ورود و خروج پول حقیقی از ابتدای سال ۱۴۰۲
- \*نمودار بازدهی صنایع
- \*حجم اوراق با درآمد ثابت
- \*آمار اوراق بدهی منتشر شده طی دی ماه
- \*اسناد خزانه
- \*صندوق های سرمایه گذاری با درآمد ثابت
- \*بورس کالا
- \*تسهیلات پرداخت شده از جانب سیستم بانکی در نه ماهه ۱۴۰۲
- \*تأمین مالی جمعی
- \*شاخص کل مدیران خرید

بانک جهانی طی گزارشی با عنوان دورنمای اقتصادی جهان اعلام کرد: رشد اقتصادی ایران طی سال گذشته میلادی ۴/۲ درصد بود. براساس این گزارش این نهاد بین المللی در خرداد پیش بینی کرده بود اقتصاد ایران در این سال تنها ۲/۲ درصد رشد کند و بر این اساس این نهاد پیش بینی را برای سال ۲۰۲۴ به ۳/۷ درصد افزایش داد. متوسط رشد اقتصادی جهان نیز طی سال گذشته میلادی، ۲/۶ درصد بوده و اقتصادهای پیشرفته در این سال تنها ۱/۵ درصد رشد کردند. رشد اقتصادی منطقه یورو و آمریکا ۰/۴ و ۲/۵ درصد و متوسط رشد اقتصادی کشورهای در حال توسعه نیز ۴ درصد بود. چین و هند در این سال ۵/۲ و ۶/۳ درصد رشد کردند.

## افزایش رشد اقتصادی و کاهش نرخ بیکاری ایران در ۶ ماهه اول سال ۱۴۰۲

رئیس سازمان برنامه و بودجه اعلام کرد: اقتصاد ایران یک دهه فرصت سوزی را پشت سر گذاشته است اما با تلاش دولت رشد اقتصادی از شرایط صفر و منفی خارج شده و اقتصاد ایران، رشد اقتصادی را تجربه می کند. رشد اقتصادی سال ۱۴۰۰ بالای ۴ درصد بوده و در سال گذشته نزدیک به ۵ درصد رسیده است. معاون رئیس جمهور با بیان اینکه میزان رشد اقتصادی کشور در ۶ ماه اول امسال به ۷ درصد رسیده است، ادامه داد: این در حالی است که نرخ بیکاری در کشور نیز به ۷ درصد کاهش یافته است.

## صندوق بین المللی پول: تورم ایران به ۳۲ درصد می رسد

صندوق بین المللی پول برای اقتصاد ایران در سال جدید میلادی، هشت چشم انداز مثبت پیش بینی کرده از جمله رشد اقتصاد، کاهش تورم و افزایش صادرات. بر اساس برآورد این نهاد بین المللی، تورم ایران در این سال به ۳۲ درصد و رشد اقتصادی به ۲/۵ درصد خواهد رسید. ارزش تولید ناخالص داخلی ایران در سال جدید میلادی، بر اساس قیمت های جاری ۲۰ میلیارد دلار نسبت به سال ۲۰۲۳ افزایش خواهد یافت و از ۳۶۶ میلیارد دلار به ۳۸۶ میلیارد دلار می رسد.

## عقب نشینی بانک مرکزی از سیاست انقباضی

بانک مرکزی این هفته حدود ۱۲/۳ همت پول به بانک ها تزریق کرد. بانک مرکزی مجبور شده است از سیاست انقباضی خودش چرخش داشته باشد و با تزریق پول به سیستم بانکی، دولت و تأمین مالی کنندگان را برطرف کند. پیش بینی می شود تا انتهای زمستان چند تزریق سنگین پیش رو می باشد. بانک مرکزی در واقع ۱۶/۶ همت در عملیات ریپو تزریق کرده است اما با کاهش اعتباری که به بانک ها می دهد، میزان خالص تزریق پول را کاهش داده است. به این ترتیب با چرخشی که در سیاست های پولی از آذر ماه مشاهده می شد و در دی ماه در حال تکمیل است، می توان انتظار داشت بازارهای موازی از جمله بورس، طلا و ارز و ... در سه ماه پایانی با رونق همراه باشند و سرمایه گذاران این بازار بازده قابل قبولی کسب کنند.

## کاهش درآمد نفتی روسیه در ماه دسامبر

درآمد روسیه از محل صادرات نفت به کمترین سطح شش ماه اخیر، به دلیل کاهش قیمت ها علیرغم افزایش حجم صادرات افت کرده است. بر اساس تخمین آژانس بین المللی انرژی، درآمد روسیه از محل صادرات نفت و فرآورده ها در ماه دسامبر با کاهش ۹ درصدی به ۱۴/۴ میلیارد دلار رسیده در حالی که حجم صادرات با رسیدن به سطح ۷/۸ میلیون بشکه در روز، در بالاترین سطح از مارس سال گذشته قرار گرفته است. این امر ناشی از افت قیمت نفت در بازارهای جهانی و حجم زیاد تخفیف ارائه شده توسط روسیه برای فروش نفت خود است.

مجوز دولت به مناطق آزاد برای واردات خودروهای جدید با سقف ۲۰ هزار دلار

مدیر کل امور اقتصادی و دارایی استان تهران گفت: در راستای پیاده سازی و تکمیل طرح تسهیل صدور مجوزهای کسب و کار، مجوزهای کاغذی حذف و مجوزهای جدید فقط به صورت یک فایل الکترونیکی یا «شناسه یکتا» صادر می شود. داود طبرسا در گفت و گو با ایسنا اظهار کرد: فرآیند تبدیل مجوزهای کاغذی به شناسه یکتا، بصورت رایگان و کاملاً غیرحضوری در درگاه ملی مجوزها آغاز شده و به حکم قانون تا پایان سال ۱۴۰۲ باید همه مجوزهای قدیمی به شناسه یکتا (مجوز الکترونیکی) تبدیل شوند. وی افزود: از سال ۱۴۰۱، مجوز کسب و کار قانونی و معتبر، فقط الکترونیکی و شناسه یکتاست و باید در بانک اطلاعات مجوزهای کشور وجود داشته باشد و مجوزی که در این سایت وجود نداشته باشد، غیرقانونی و نامعتبر است.

## صرافی‌ها موظف به ارائه اطلاعات درآمد ارزی به بانک مرکزی شدند

طبق بند الف ماده ۱۱ لایحه در اجرای بند دو سیاست‌های کلی برنامه هفتم مبنی بر ایجاد ثبات در سطح عمومی قیمت‌ها و نرخ ارز، دستگاه‌های اجرایی، بانک‌ها و مؤسسات اعتباری غیربانکی، صرافی‌ها و صادرکنندگان دولتی یا وابسته به شرکت‌های دولتی و مؤسسات و نهادهای عمومی غیردولتی و سایر صادرکنندگان حقیقی و حقوقی مکلف هستند کلیه اطلاعات مربوط به دارایی‌های ارزی و جریان درآمد ارزی خود را تحت ضوابط و طبق شیوه‌ای که بانک مرکزی مشخص می‌کند در اختیار این بانک قرار دهند.

## عرضه خودروهای وارداتی تا پایان امسال تکمیل می‌شود

وزیر صنعت، معدن و تجارت از رشد تولید خودروهای داخلی و مونتاژی در سال جاری خبر داد و گفت عرضه خودروهای وارداتی تا پایان امسال ادامه دارد و تعهدات محقق می‌شود. وی افزود: عرضه آزاد در خودروهای وارداتی داریم و تا پایان سال تعهدات انجام خواهد شد و از سوی دیگر واردات خودرو نیز ادامه دارد. وزیر صمت ابراز داشت: خودروهای برقی و وارداتی نیز عرضه خواهد شد و مردم می‌توانند انتخاب کنند.

## اخذ مالیات از کلیه وجوه واریزی به حساب‌های بانکی تجاری

سازمان امور مالیاتی اعلام کرد: با توجه به قوانین و مقررات موجود، کلیه وجوه واریزی به حساب‌های بانکی تجاری از کلیه طرق از جمله درگاه‌های الکترونیکی پرداخت، دستگاه‌های کارتخوان، کارت به کارت، ساتنا، پایا و ... به عنوان فروش تلقی شده و مبنای محاسبات مالیات قرار می‌گیرد.

## پیش‌بینی رشد ساخت‌وساز ایران در ۴ سال آینده

صنعت ساخت و ساز ایران با ثبت رشد ۰٫۵ درصدی در سال ۲۰۲۳، بین سال‌های ۲۰۲۴ تا ۲۰۲۷ میانگین سالانه رشد ۳٫۴ درصدی را پیش رو خواهد داشت. وب سایت و نشریه اقتصادی Meed بر اساس گزارش گلوبال دیتا اعلام کرده بازده صنعت ساخت و ساز ایران پس از کاهش سالانه ۲٫۵ درصدی در سال ۲۰۲۲، در سال ۲۰۲۳ رشد نهایی ۰٫۵ درصدی داشته است.

این بهبود بازده در صنعت ساخت و ساز با حمایت سرمایه‌گذاری‌های دولتی و خصوصی در پروژه‌های تولید صنعتی، انرژی و زیرساخت بوده است.

## مصوبه جدید مجلس: مالیات بر حساب شخصی و غیر تجاری اشخاص حقیقی

طبق مصوبه جدید مجلس در صورتی که جمع مبلغ و دفعات واریز به حساب‌های غیرتجاری هر شخص حقیقی در هر ماه، از جمع مبلغ و دفعات واریزی که تا پایان اردیبهشت ماه سال ۱۴۰۳ توسط شورای پول و اعتبار تعیین می‌شود، بیشتر باشد، اثبات درآمدی نبودن تراکنش‌ها و ارایه اسناد و مدارک به عهده صاحب حساب است. منظور از حساب غیرتجاری، حسابی است که نزد سازمان امور مالیاتی کشور به عنوان حساب مرتبط با فعالیت مودی ثبت نشده باشد.

## سرمایه بانک‌های تحت مدیریت دولت به ۲۷۰ هزار میلیارد تومان می‌رسد

سیداحسان خاندوزی در حاشیه جلسه هیات دولت و در جمع خبرنگاران اظهار داشت: سال گذشته افزایش کفایت سرمایه بانک‌ها ۹۸ هزار میلیارد تومان بود که در سال ۱۴۰۰، افزایش سرمایه بانک‌های تحت مدیریت دولت به ۴۳ هزار میلیارد تومان رسید. وی با بیان اینکه تا پایان اسفندماه این میزان به ۱۴۰ هزار میلیارد تومان می‌رسد که در مجموع بیش از ۲۷۰ هزار میلیارد تومان افزایش سرمایه بانک‌های تحت مدیریت دولت خواهد بود. وزیر اقتصاد و امور دارایی بیان کرد: این در حالی است که در پایان سال ۹۹ مجموع سرمایه بانک‌های تحت مدیریت دولت در همه دولت‌های گذشته در مجموع ۲۷۰ هزار میلیارد تومان بوده است.

## رشد ۱۶۳ درصدی پرداخت تسهیلات ودیعه توسط بانک مسکن

به گزارش وزارت راه و شهرسازی، بانک مسکن تا پایان آذر ماه امسال تعداد ۱۴ هزار و ۷۱۳ فقره تسهیلات ودیعه مسکن به میزان هشت هزار و ۱۹۶ میلیارد ریال پرداخت کرده است که از نظر مبلغ نسبت به مدت مشابه سال گذشته ۱۶۳ درصد رشد داشته است. بیشتر تسهیلات پرداختی در این بخش مربوط به پرداخت تسهیلات قرض‌الحسنه ودیعه مسکن است که در چارچوب ضوابط تعیین شده در قانون بودجه به مددجویان معرفی شده از سوی کمیته امداد امام‌خمینی (ره) و سازمان بهزیستی پرداخت شده است.

## بانک مرکزی سکه‌های جدید ضرب کرد

در راستای مدیریت بازار سکه و طلا، از امروز بانک مرکزی تمام‌سکه جدید بدون تاریخ ضرب کرد که به بازار عرضه می‌شود. عرضه طلا به بازار افزایش می‌یابد و این افزایش عرضه از طریق ضرب سکه‌های جدید و عرضه سکه‌های قبلی انجام می‌شود.

## دستورالعمل افزایش سقف وام کمک ودیعه مسکن به بانک‌ها ابلاغ شد

بانک مرکزی بخشنامه مربوط به مصوبه شورای پول و اعتبار مبنی بر افزایش سقف وام کمک ودیعه مسکن را به ۲۰ بانک عامل ابلاغ کرد و متقاضیان واجد شرایط با ثبت نام در سامانه <https://saman.mrud.ir> می‌تواند در مراکز استان‌ها ۱۵۰ میلیون تومان، شهرستان‌ها ۱۰۰ میلیون و روستاها ۴۰ میلیون تسهیلات دریافت کنند. به گزارش بانک مرکزی، دستورالعمل اجرایی تسهیلات کمک ودیعه مسکن پس از افزایش سقف تسهیلات اعطایی در تاریخ ۱ بهمن ۱۴۰۲ به بانک‌های ملت، ملی، مسکن، صادرات، رفاه کارگران، سپه، تجارت، شهر، سامان، پاسارگاد، خاورمیانه، پارسیان، سینا، کارآفرین، آینده، گردشگری، اقتصاد نوین، ایران زمین، پست بانک و موسسه اعتباری ملل به عنوان بانک‌های عامل پرداخت تسهیلات ابلاغ شده است.

## چک پول‌های جدید وارد بازار شد

با نزدیک شدن به ایام پایانی سال و افزایش تقاضا برای اسکناس نو، بانک مرکزی چاپ اسکناس‌ها و چک‌پول‌های جدید را سرعت داده است. البته نکته قابل تامل این است که تنها چند ماه از آغاز به کار محمدرضا فرزین در بانک مرکزی می‌گذرد؛ اما همین عرضه اسکناس جدید نشان می‌دهد موتور خلق نقدینگی همچنان روی دور تند کار می‌کند و این در حالی است که در دوره‌های گذشته، مدت زمان قابل توجهی طول می‌کشید تا امضای روسای کل بانک مرکزی روی اسکناس‌ها حک شود. برخی کارشناسان هم اعتقاد دارند سرعت بالای عرضه اسکناس‌های جدید نشان می‌دهد روند مهار نقدینگی چندان مطلوب نیست.

## بانک‌ها حق ارائه گواهی سپرده در قبال دریافت شمش و مسکوکات طلا ندارند

بانک مرکزی با ابلاغ بخشنامه‌ای خطاب به شبکه بانکی اعلام کرد: از تاریخ ابلاغ این بخشنامه اخذ مسکوکات و شمش طلا از اشخاص ولو به صورت امانت که منتج به صدور گواهی از طریق ساز و کار بورس کالا و غیر آن شود، صرفاً پس از اخذ مجوز از بانک مرکزی امکان پذیر است. همچنین مقتضی است به قید فوریت، هرگونه طرحی که واجد مشخصات و مختصات فوق در آن مؤسسه اعتباری، در حال اجراست متوقف شده و با فراخوان مناسب، نسبت به استرداد تمامی مسکوکات و شمش‌های طلای اخذ شده در کوتاه‌ترین زمان ممکن اقدام شود.

## چک‌های برگشتی دو برابر شد

پس از یک وقفه غیرمعمول بالاخره بانک مرکزی آمارهای مربوط به وضعیت چک‌های مبادله‌ای کشور در آبان و آذر ماه را به طور همزمان منتشر کرد. بر اساس گزارش بانک مرکزی نرخ برگشت چک در آبان و آذر ماه امسال نسبت به مدت مشابه سال قبل وخیم‌تر شده است. بر اساس آمار منتشر شده در آذر ماه امسال حدود ۶۶ همت چک برگشت خورده که در مقایسه با آذر ماه سال گذشته بیش از ۹۵ درصد افزایش یافته است.

## افزایش ۱۳۴ درصدی وصول مطالبات ارزی و رشد ۱۴۷ درصدی نسبت کفایت سرمایه بانک صنعت و معدن

دکتر خورسندیان مدیرعامل بانک صنعت و معدن اظهار داشت: طبق آمار و گزارشات، وصول نقدی مطالبات ارزی در ۹ ماهه نخست امسال، از رشد ۱۳۴ درصدی نسبت به مدت مشابه در سال گذشته برخوردار است و این امر مرهون تلاش همکاران در کمیته وصول مطالبات معوق و دیگر بخش‌های مرتبط می‌باشد. وی اضافه کرد: در همین مدت زمان ۹ ماهه در بخش گشایش اعتبارات اسنادی ریالی نیز شاهد رشد ۸۶ درصدی هستیم و صدور ضمانتنامه‌های ریالی نیز ۴۳ درصد افزایش یافته است. همچنین مدیرعامل بانک صنعت و معدن با اشاره به تأکید وزیر امور اقتصادی و دارایی برای افزایش سرمایه بانک‌های دولتی در جهت افزایش توان تسهیلات دهی آنان بیان داشت: نسبت کفایت سرمایه این بانک در سال جاری با رشد ۱۴۷ درصدی از رقم ۲/۱۷ درصد (دو و هفده صدم درصد) به رقم ۵/۳۸ درصد (پنج و سی و هشت صدم درصد) رسید و این رقم مورد تایید بانک مرکزی نیز قرار گرفت.

## نسخه اصلاحی شیوهنامه اخذ وثیقه از مؤسسات اعتباری در قبال اضافه برداشت و واگذاری و فروش وثایق دریافتی

پیرو بخشنامه شماره ۱۵۳۰۶۴ / ۰۱ / مورخ ۱۹ / ۰۶ / ۱۴۰۱ موضوع ابلاغ «شیوه نامه اخذ وثیقه از مؤسسات اعتباری در قبال اضافه برداشت و واگذاری و فروش وثایق دریافتی» مصوب جلسه مورخ ۱۴۰۱/۰۶/۱۲ هیأت عامل بانک مرکزی، به استحضار می‌رساند؛ با استناد به مصوبه جلسه مورخ ۱۴۰۱/۱۲/۱۶ شورای پول و اعتبار متضمن امکان پذیرش سهام شرکت‌های سهامی خاص تحت مالکیت مؤسسات اعتباری به عنوان وثیقه در قبال اضافه برداشت مؤسسات اعتباری و همچنین با توجه به بازخوردهای واصله و تجربیات حاصل از اجرای ضوابط موصوف، شیوه‌نامه یاد شده مورد بازنگری قرار گرفت و در جلسه مورخ ۱۴۰۲/۰۷/۳۰ هیأت عامل محترم بانک مرکزی به تصویب رسید.

## «ضوابط ناظر بر سرمایه‌گذاری مشترک بانک‌ها و مؤسسات اعتباری غیربانکی با صندوق نوآوری و شکوفایی»

بانک مرکزی «ضوابط ناظر بر سرمایه‌گذاری مشترک بانک‌ها و مؤسسات اعتباری غیربانکی با صندوق نوآوری و شکوفایی» را به شبکه بانکی ابلاغ کرد.

انجمن تولیدکنندگان فولاد درباره صادرات فولادسازان از ابتدای سال تا پایان آذر ماه اعلام کرد: طی سه فصل سال جاری ۱/۳ میلیون تن محصولات فولادی صادر شده که ۶/۴ درصد نسبت به سال گذشته کمتر بوده اما صادرات شمش فولاد با افزایش ۴/۹ درصدی به ۲/۷ میلیون تن رسید. همچنین صادرات گندله سنگ آهن ۵۹/۹، آهن اسفنجی ۱۴۰/۸ و کنسانتره سنگ آهن ۶۳۳ درصد رشد داشته است.

## آمار تأمین مالی شرکت‌ها از طریق بورس و بازار پول در ۸ ماهه سال ۱۴۰۲

آمار تأمین مالی ۸ ماهه نشان می‌دهد بورس ایران برخلاف سهم ۴۰ تا ۵۰ درصدی دیگر کشورها تنها ۱۰ درصد نیاز مالی شرکت‌ها را تأمین می‌کند. در این مدت بالغ بر ۳/۷ هزار هزار میلیارد تومان تأمین مالی از بازار پول و سرمایه شده که نسبت به مدت مشابه سال گذشته ۲۴/۸ درصد (شامل ۲۱/۹ و ۲/۹ درصد سهم بازار پول و سرمایه) بیشتر است. همچنین از ۳/۷ هزار میلیارد تومان تأمین مالی بالغ بر ۲/۶ هزار هزار میلیارد تومان معادل ۹۰/۱ درصد مربوط به بازار پول و ۳۶۸ هزار میلیارد تومان بازار سرمایه است. تسهیلات پرداختی بانک‌ها به بخش‌های مختلف اقتصادی هم بالغ بر ۲ هزار هزار میلیارد تومان و شامل ۴۲ درصد به بخش خدمات، ۳۶ درصد به بخش صنعت و معدن، ۱۰ درصد به بازرگانی، ۷ درصد به کشاورزی و ۵ درصد به بخش ساختمان بود.

## صنایع بورسی در سراسر کشور

بر اساس گزارش‌های ماهیانه شرکت‌های بورسی، مبلغ فروش شرکت‌ها برای چهارمین ماه متوالی، کاهش یافت. دلیل اصلی این امر، کاهش شدید فروش محصولات گروه شیمیایی عمدتاً به دلیل انجام تعمیرات اساسی و بخشی نیز به واسطه اعمال محدودیت بر مصرف گاز بوده است.

## مالیات صفر و انتشار ۴۳ هزار میلیارد تومان اوراق در بازار سرمایه

به گزارش پایگاه خبری بورس پرس، مجلس در جریان بررسی بخش درآمدی لایحه بودجه ۱۴۰۳ با چند مورد مربوط به اوراق مالی اسلامی و شامل تأمین اعتبار طرح‌های تملک‌داری‌های سرمایه‌ای به ویژه برای مناطق سردسیر از طریق اسناد اعتباری و اوراق مالی اسلامی، معافیت مالیاتی دولت و شهرداری‌ها، انتشار ۳۰ و ۱۳ هزار میلیارد تومان اوراق و تهاتر و تسویه بدهی‌های ناشی از اجرای طرح‌های تملک‌داری‌های سرمایه‌ای با اموال غیر منقول موافقت کرد.

## دستورالعمل جدید وزارت نفت برای پالایشگاه‌ها و پتروشیمی‌ها ابلاغ شد

وزارت نفت مدعی شده دستورالعمل جدید با توجه به شرایط تحریم‌ها، نوسان قیمت‌ها و روش‌های غیر متعارف فروش صادراتی نفت و فرآورده‌های نفتی و رعایت انصاف منافع دو طرف یعنی دولت و شرکت‌های تابعه وزارت نفت به عنوان فروشنده خوراک و خریدار فرآورده‌های نفتی و پالایشگاه‌ها و شرکت‌های پتروشیمی به عنوان خریدار خوراک تهیه شده و از اول تا پایان سال جاری هم معتبر است. این دستورالعمل شامل دو بخش روش محاسبه قیمت نفت خام و میعانات گازی و روش‌های محاسبه قیمت فرآورده‌های نفتی از جمله بنزین، فرآورده‌های نفت گاز، نفت کوره، سوخت هوایی، نفت سفید، پروپان و بوتان بوده و اینجا قابل مشاهده است.

## واریز بیش از ۱۰۲ همت سود سهام از طریق سامانه سجام

به گزارش پایگاه اطلاع‌رسانی دولت، محمد باغستانی اظهار داشت: واریز سود به حساب سهامداران در سال ۱۴۰۲ با رشد ۳۲ درصدی نسبت به سال گذشته از رقم ۱۰۰ هزار میلیارد تومان عبور کرده است. وی افزود: واریز سود سهام و مطالبات سنواتی از ابتدای سال تا اواخر دی ماه جاری به رقم ۱۰۲ هزار و ۷۴۰ میلیارد تومان رسید تا رکورد توزیع سود در بازار سرمایه شکسته شود.

## «گواهی شمش» دروازه ورود امن به بازار طلا با حداقل سرمایه

جواد فلاح، در گفت و گو با خبرنگار پایگاه خبری بازار سرمایه ایران (سنا)، درباره معاملات گواهی سپرده شمش طلا و استقبال سرمایه‌گذاران از این ابزار مالی، اظهار داشت: تا پایان آذرماه سال جاری، بیش از ۲/۲ تن شمش طلا در قالب اوراق گواهی سپرده در بورس کالا معامله و بیش از ۳/۷ همت نقدینگی جذب این بازار شد. مدیر بازارهای مالی بورس کالا با بیان این که بازار شمش طلا، اولین بازار رسمی و متشکل طلا در کشور است، عنوان کرد: اوراق گواهی سپرده کالایی با توجه به قانون توسعه ابزارها و نهادهای مالی جدید از شمول قانون مزایده و مناقصه معاف است، در نتیجه شرکت‌های دولتی که شمش طلا تولید می‌کنند به راحتی طلای تولیدی خود را با معافیتی که از تشریفات مناقصه و مزایده دارند، در این بازار عرضه می‌کنند. همچنین طبق قانون توسعه ابزارها و نهادهای مالی جدید و همچنین طبق قانون مالیات بر ارزش افزوده، معاملات گواهی سپرده کالایی، ۱۰۰ درصد معافیت مالیات بر درآمد و ارزش افزوده دارد.

## رکورد حجم و ارزش معاملات روزانه شمش طلا شکسته شد

به گزارش پایگاه خبری بازار سرمایه ایران (سنا)، طی معاملات ۱۹ دی ماه بازار گواهی سپرده شمش طلا در بورس کالا و تنها با گذشت کمتر از سه ساعت از آغاز معاملات، نزدیک به ۶۰ کیلوگرم شمش طلا به ارزش ۲۰۱ میلیارد تومان مورد معامله قرار گرفته تا با ثبت این آمار، رکورد روزانه حجم و ارزش معاملات شکسته شود. گفتنی است، پیش از این رکورد روزانه حجم معاملات ۵۱ کیلوگرم و رکورد روزانه ارزش، ۱۸۹ میلیارد تومان بود.

## دادوستد بیش از ۱۳ میلیون تن محصول در تالار نقره ای

آمار معاملات بورس کالای ایران در دهمین ماه از سال ۱۴۰۲ نشان می‌دهد که در این ماه ۱۳ میلیون و ۹۸۶ هزار و ۳۸۵ تن انواع کالا به همراه ۲۹ دستگاه خودرو و ۴ دستگاه آپارتمان به ارزش ۱۲۷ هزار و ۲۳۹ میلیارد تومان در بازار فیزیکی دادوستد شد که نسبت به آذر ماه به ترتیب رشد ۱۶,۷ درصدی و ۷ درصدی در حجم و ارزش را تجربه کرد.

## اوراق گام ابزاری برای برنامه‌ریزی بلندمدت تولید و فروش بنگاه‌ها

محمدحسین رحمتی، با بیان این که بخش عمده محصولات بورس کالا در بازار فیزیکی را زنجیره فولاد و پتروشیمی تشکیل می‌دهد، به خبرنگار پایگاه خبری بازار سرمایه ایران (سنا)، گفت: به پشتوانه حجم بالای معاملات در حوزه فولاد و پتروشیمی، طرح اتصال به سامانه گام بانک مرکزی به منظور تسویه اعتباری و الکترونیکی معاملات پیشنهاد شده که بعد از برگزاری جلسات و مذاکرات متعدد، تکمیل می‌شود. همچنین با تاکید بر این که هم‌اکنون امکان استفاده از اوراق گام در تسویه معاملات بورس کالا به صورت دستی فراهم است، گفت: با توسعه الکترونیکی استفاده از اوراق گام در تامین مالی زنجیره محصولات، پیش‌بینی می‌شود شناخت از مزایای این اوراق افزایش یافته و بخش مهمی از تامین اعتبار رایج در معاملات بازار فیزیکی به روش اوراق گام تسویه شود.

## ساز و کار بورس کالا دست دلان و سفته بازان را کوتاه می‌کند

رئیس اتاق اصناف تهران گفت: با عرضه محصولات تولیدی در بورس کالا واسطه‌ها، دلان و سفته بازان کنار می‌روند و محصولات به دست مصرف‌کننده واقعی می‌رسد. آقای رستگار در رابطه با مزیت عرضه محصولات پتروشیمی در بورس کالا، اظهار کرد: بورس کالا به سبب ابزارهای مناسب و سیستم شفاف ضمن آنکه بستر مناسبی برای عرضه محصولات پتروشیمی به حساب می‌آید، زمینه را برای کشف قیمت واقعی نیز فراهم می‌سازد. وی تصریح کرد: دولت باید به منظور افزایش تولید محصولات و سودآوری صنایع، قیمت گذاری دستوری را رفع و امکان عرضه محصولات را در بورس کالا فراهم کند.

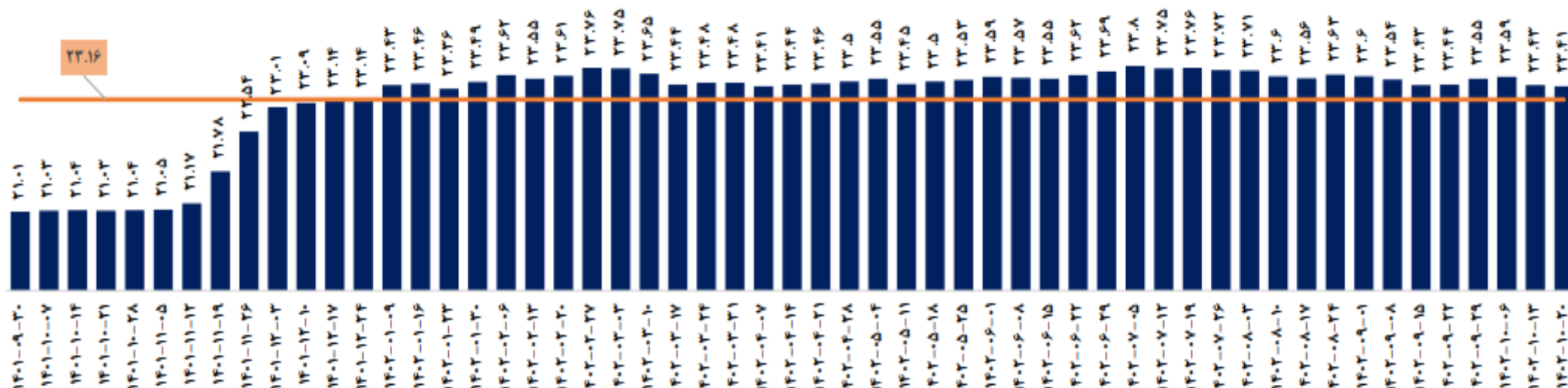
## نرخ بهره بین بانکی

نرخ بهره بین بانکی در آخرین هفته دی ماه، با رشدی ۰,۰۸ واحد درصدی در مقایسه با هفته گذشته همراه شد و به ۲۳,۴۹ درصد رسید. نرخ بهره بین بانکی در هفته منتهی به چهارشنبه، بیستم دی ماه نسبت به هفته قبل از آن با کاهش جزئی همراه شده و به نرخ ۲۳,۴۱ درصد رسیده است. روند کاهشی نرخ بهره بین بانکی از اواخر آذر ماه امسال آغاز شده بود؛ از آغاز امسال، نرخ سود بین بانکی در کانال ۲۳ درصد قرار داشته و در همان حوالی در نوسان بوده است.

بیشترین نرخ بهره امسال مربوط به ۸ مهرماه است که به نرخ ۲۳,۸۰ درصد رسیده بود. نرخ بهره بین بانکی در پایان هفته منتهی به ۵ مهر ماه با رکوردشکنی ۱۰ سال به ۲۳,۸۰ درصد افزایش یافت.

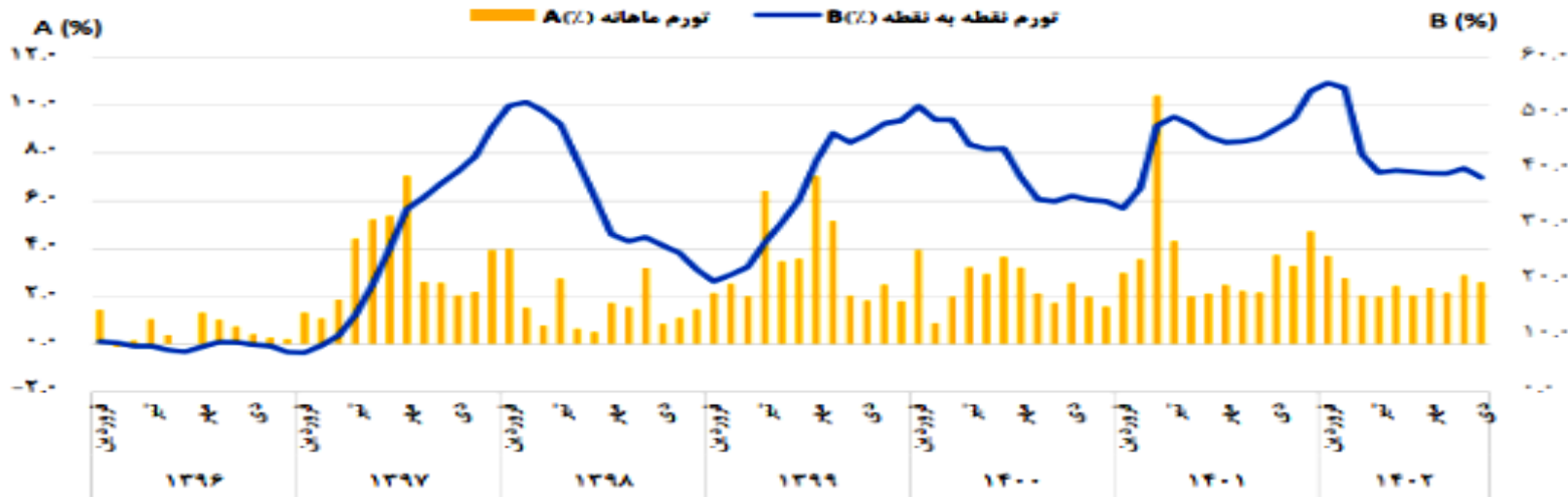
روند صعودی نرخ بهره بین بانکی از بهمن ماه سال گذشته آغاز شده بود؛ از هفته منتهی به ۳۰ آذرماه، نرخ سود بین بانکی وارد کانال ۲۱ درصدی شده و تا هفته منتهی به ۱۹ بهمن ماه در همین کانال در نوسان بود ولی از ۲۶ بهمن ماه این نرخ رکورد جدیدی در کانال ۲۲ درصدی به ثبت رساند و حالا این نرخ در کانال ۲۳ درصدی در نوسان است.

نرخ سود بین بانکی از ابتدای سال مالی ۱۴۰۲

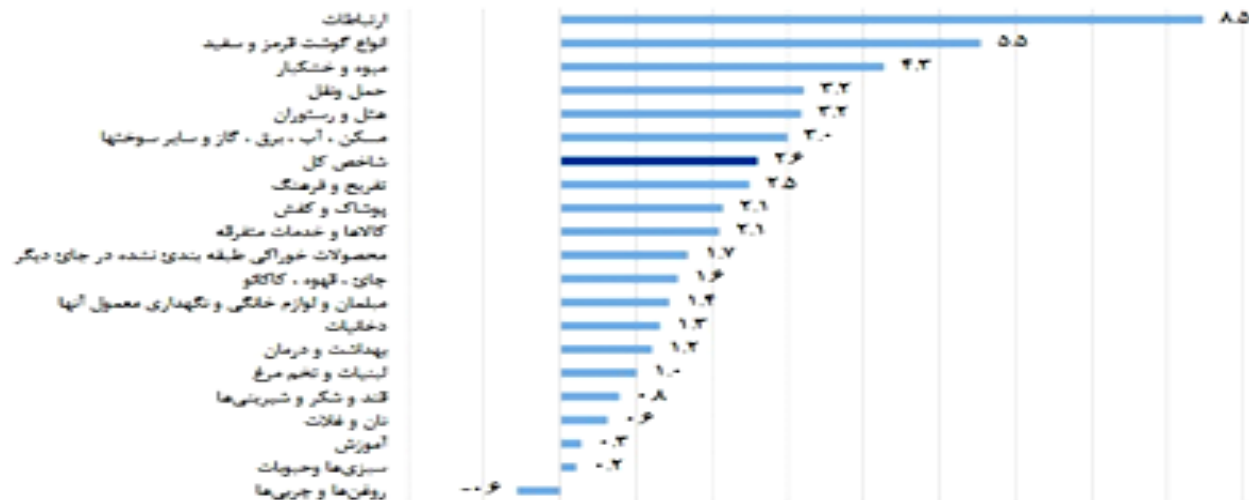


نرخ بازده بدون ریسک از ابتدای سال ۱۴۰۲

طبق اعلام مرکز آمار، در دی ماه ۱۴۰۲، تورم ماهانه خانوارهای کشور برابر ۲/۶ درصد بوده است که نسبت به ماه قبل ۰/۳ درصد کاهش داشته است. تورم ماهانه برای گروه‌های عمده «خوراکی‌ها، آشامیدنی‌ها و دخانیات»، ۲/۴ درصد و برای گروه عمده «کالاهای غیرخوراکی و خدمات»، ۲/۷ درصد بوده است. تورم نقطه به نقطه خانوارهای کشور، ۳۸/۵ درصد بوده است؛ یعنی خانوارهای کشور به طور میانگین، ۳۸/۵ درصد بیشتر از دی ماه ۱۴۰۱ برای خرید یک «مجموعه کالاها و خدمات یکسان» هزینه کرده‌اند. تورم نقطه به نقطه دی ماه ۱۴۰۲ در مقایسه با ماه قبل، ۱/۷ واحد درصد کاهش داشته است. همچنین نرخ تورم سالانه برای خانوارهای کشور به ۴۳/۶ درصد رسیده که نسبت به همین اطلاع در ماه قبل، ۰/۸ واحد درصد کاهش یافته است.



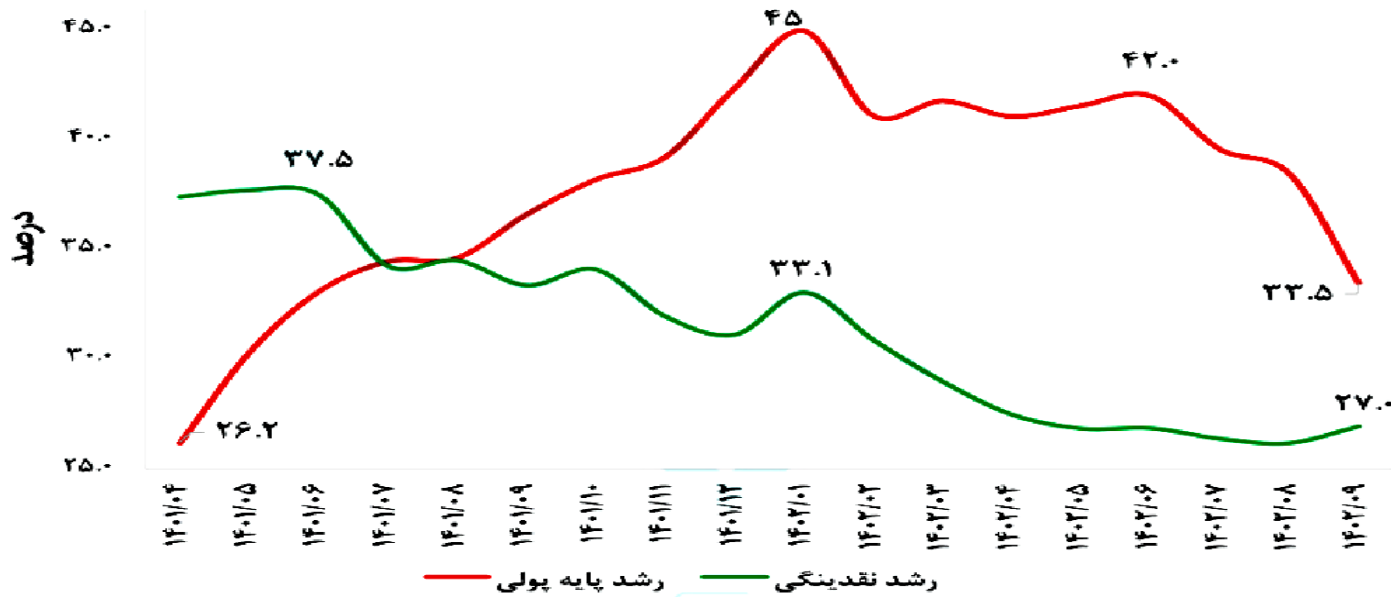
تورم ماهانه کالاها و خدمات مصرفی خانوارهای کشور - دی ماه ۱۴۰۲ (درصد)



## نقدینگی و پایه پولی

در یک سال اخیر، رشد نقدینگی روند نزولی را طی کرده و از حدود ۴۰ درصد در ابتدای ۱۴۰۱ به ۲۷ درصد در آذر ماه ۱۴۰۲ رسیده است. اما پایه پولی تا پایان ۱۴۰۱ نیز رشد کرد و به ۴۵ درصد رسید. در ماه‌های اخیر رشد پایه پولی با سرعت زیادی کاهش یافته و به ۳۳/۵ درصد در آذر ماه رسیده است. حجم نقدینگی در پایان آذرماه ۱۴۰۲ به رقم ۷۴,۹۸۰ هزار میلیارد ریال رسید که نسبت به پایان سال ۱۴۰۱ معادل ۱۸/۳ درصد رشد نشان می‌دهد. همچنین نرخ رشد دوازده‌ماهه نقدینگی از ۳۳/۴ درصد در پایان آذرماه ۱۴۰۱ طی یک روند نزولی به ۲۷ درصد در پایان آذرماه ۱۴۰۲ کاهش یافته است. پایه پولی در آذرماه سال ۱۴۰۲ نیز رقم ۱۰,۲۳۱/۹ هزار میلیارد ریال را به ثبت رساند. بر این اساس پایه پولی در پایان آذرماه سال جاری رشدی معادل ۱۹ درصد را نسبت به پایان سال ۱۴۰۱ تجربه کرد.

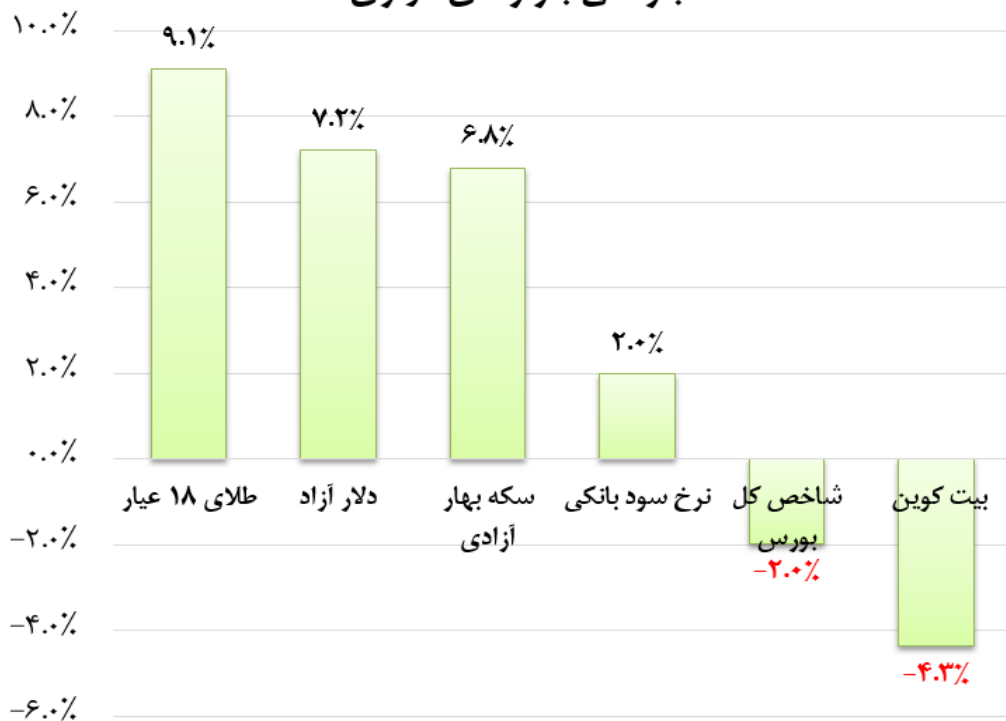
روند رشد نقدینگی و رشد پایه پولی از بهار ۱۴۰۱ الی آذر ۱۴۰۲



بازار پول بیانگر تشدید سیاست انقباض پولی در سال جاری بوده و بازتاب آن را در بازارهای مختلف نیز شاهد هستیم، به نحوی که نرخ بهره بین بانکی با افزایش قابل توجهی مواجه شد و بازده اوراق نیز افزایش یافت. در نقطه مقابل، بازار سهام و بخش تولید در رکود باقی ماند. لکن بانک مرکزی طی هفته‌های اخیر در بازار بین بانکی با تزریق نقدینگی، نرخ بهره را کاهش داده و به نظر می‌رسد شدت سیاست انقباضی در بازار پول کاهش یافته است.

بازدهی	۳۰ دی ۱۴۰۲	۲۹ آذر ۱۴۰۲	واحد	بازارها
۹.۱%	۲۶,۸۸۰,۰۵۸	۲۴,۶۳۸,۰۰۰	ریال	طلای ۱۸ عیار
۷.۲%	۵۳۵,۷۸۶	۴۹۹,۸۰۰	ریال	دلار آزاد
۶.۸%	۲۷۳,۳۶۵,۲۸۰	۲۵۵,۹۶۰,۰۰۰	ریال	سکه بهار آزادی
-۲.۰%	۲,۱۶۶,۹۲۸	۲,۲۱۰,۲۱۷	-	شاخص کل بورس
-۴.۳%	۴۱,۷۵۳	۴۳,۶۴۹	دلار	بیت کوین

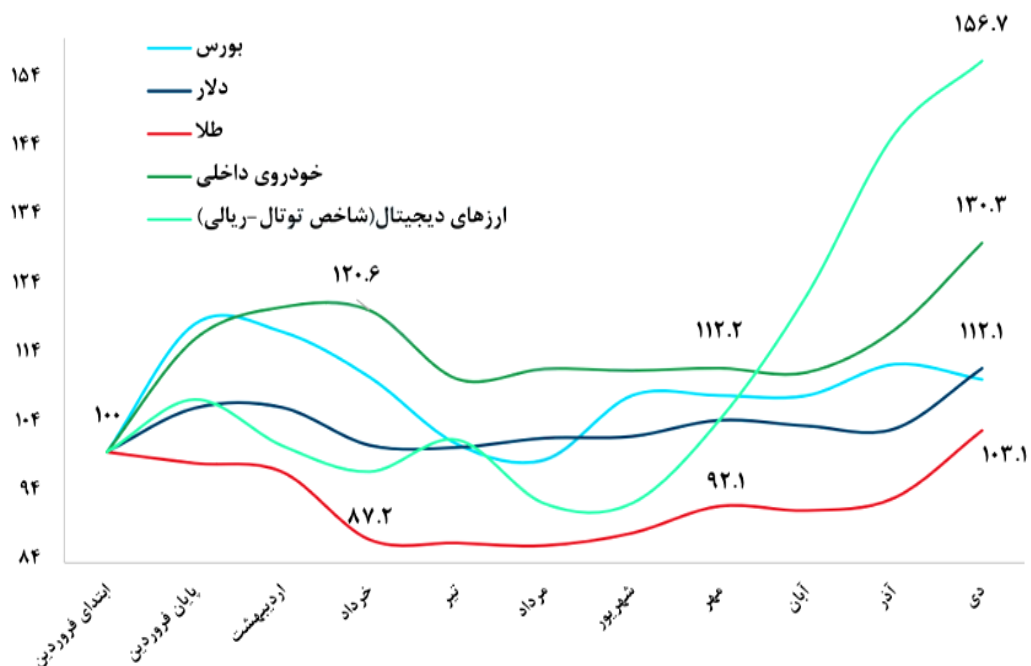
بازدهی بازارهای موازی



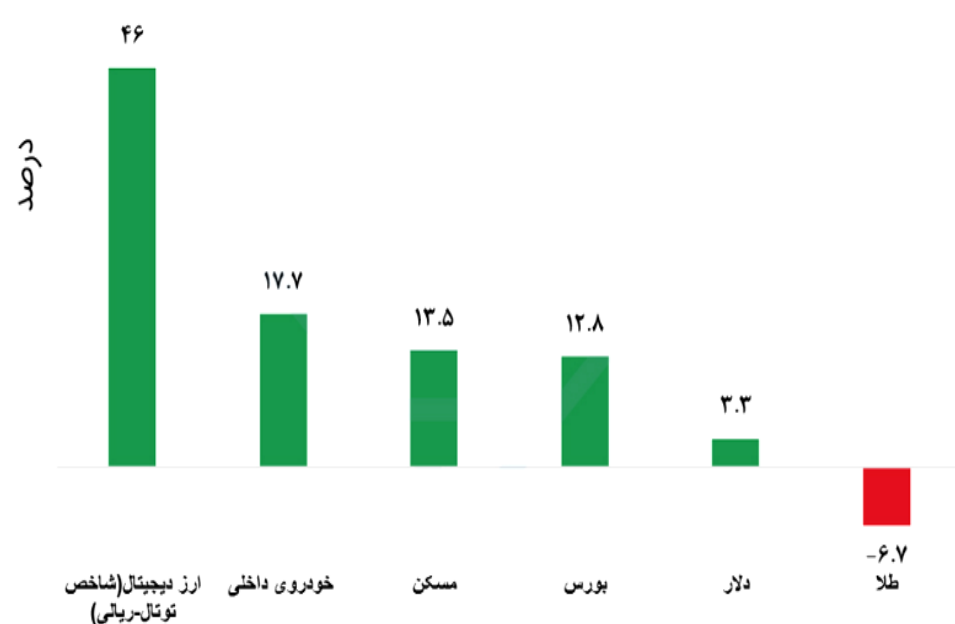
- به طور کلی روندها در بازار ارز و طلا در این ماه افزایشی بوده است. سطح ریسک‌های منطقه‌ای بالا و پایین می‌شود و همین مسئله در رشد قیمت دلار اثر داشته است در حال حاضر سکه و دلار در محدوده مقاومتی قرار دارند که برای ادامه مسیر باید در محدوده‌های فعلی تثبیت شوند
- قیمت **دلار** در سی‌ام آذرماه در محدوده ۵۳ هزار و ۵۷۸ تومان قرار داشت تا سیزدهم آذرماه فقط سیصد تومان افزایش یافته بود ولی در ادامه روند افزایشی دلار شتاب گرفت و باعث شد دلار بعد از مدت‌ها بازدهی ماهانه مثبت را ثبت کند. دلار در دی‌ماه بازدهی ۷/۲ درصدی را ثبت کرده‌است.
- **سکه امامی** دی‌ماه را در کانال ۲۹ میلیون تومانی و در محدوده ۲۹ میلیون و ۲۵۰ هزار تومان شروع به کار کرد. در روز سیزدهم دی‌ماه در مرز ۳۰ میلیون تومانی خودش را جا داد ولی در ادامه با لمس سقف ۳۴ میلیون تومانی عقب نشست.
- **ربع سکه** غالباً بیشتر از سایر بازارها بازدهی می‌دهند ولی بررسی روند قیمتی ربع سکه در دی‌ماه نشان می‌دهد از سایر بازارها در کسب بازدهی عقب مانده است و رشد ۴,۸ درصدی را ثبت کرده است.
- **طلای آب شده** در این ماه بیشترین بازدهی را ثبت کرد و با افزایش ۹/۱ درصدی مواجه شده‌است.

بازارهای مالی داخلی در ۱۰ ماهه‌ی ابتدایی سال جاری بازدهی آنچنانی تجربه نکردند؛ به نحوی که تمامی بازارهای داخلی بازدهی کم‌تر از تورم عمومی (تورم کالاها و خدمات) داشته‌اند. در بازه‌ی زمانی مزبور، ارزشهای دیجیتال بیشترین رشد قیمت را تجربه کردند و بازدهی طلای داخلی منفی بوده است.

روند «شاخص» بازارهای مالی در سال ۱۴۰۲



بازدهی بازارها از فروردین تا پایان دی ماه ۱۴۰۲



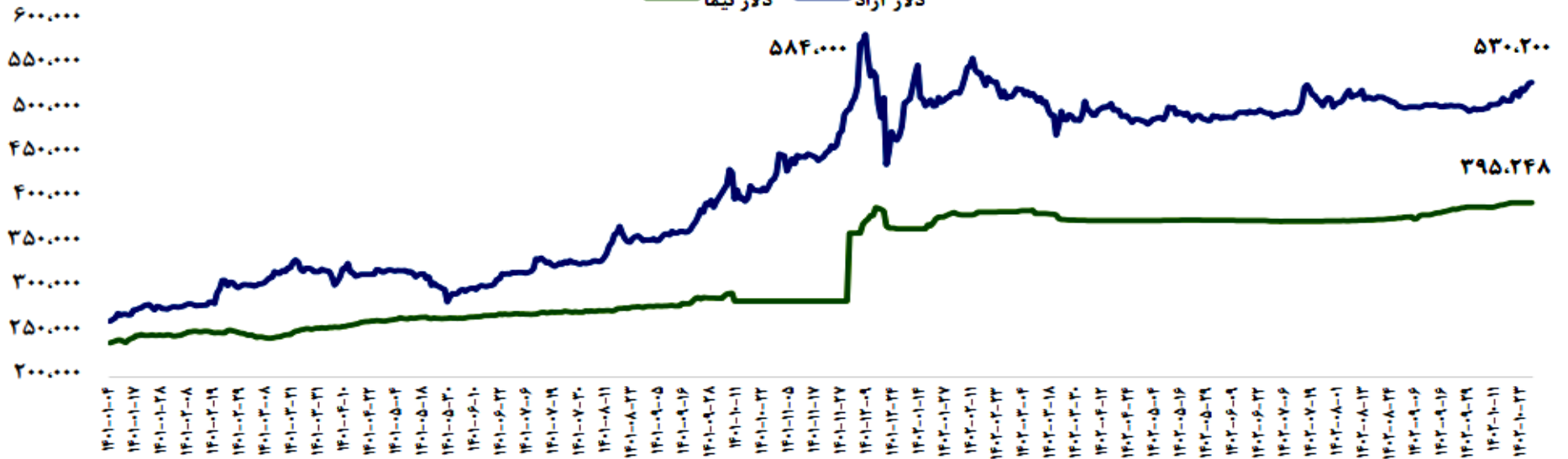
توضیح: در نمودار فوق، «شاخص» بازارها بر اساس میزان بازدهی آنها محاسبه شده است؛ برای این کار، نقطه‌ی شروع (ابتدای سال جاری) برای تمامی بازارها معادل ۱۰۰ واحد فرض شده و در ماه‌های بعد، عدد «شاخص» متناسب با بازدهی هر کدام از بازارها تغییر می‌کند.

## نرخ ارز

اختلاف نرخ دلار نیمایی و آزاد نسبت به ماه قبل بدون تغییر بوده و در حدود ۳۱٪ باقی مانده است. همچنین در این ماه دلار نیمایی و آزاد به طور میانگین به ترتیب رشد ۲/۲ و ۷/۲ درصدی را نسبت به ماه قبل تجربه کردند.

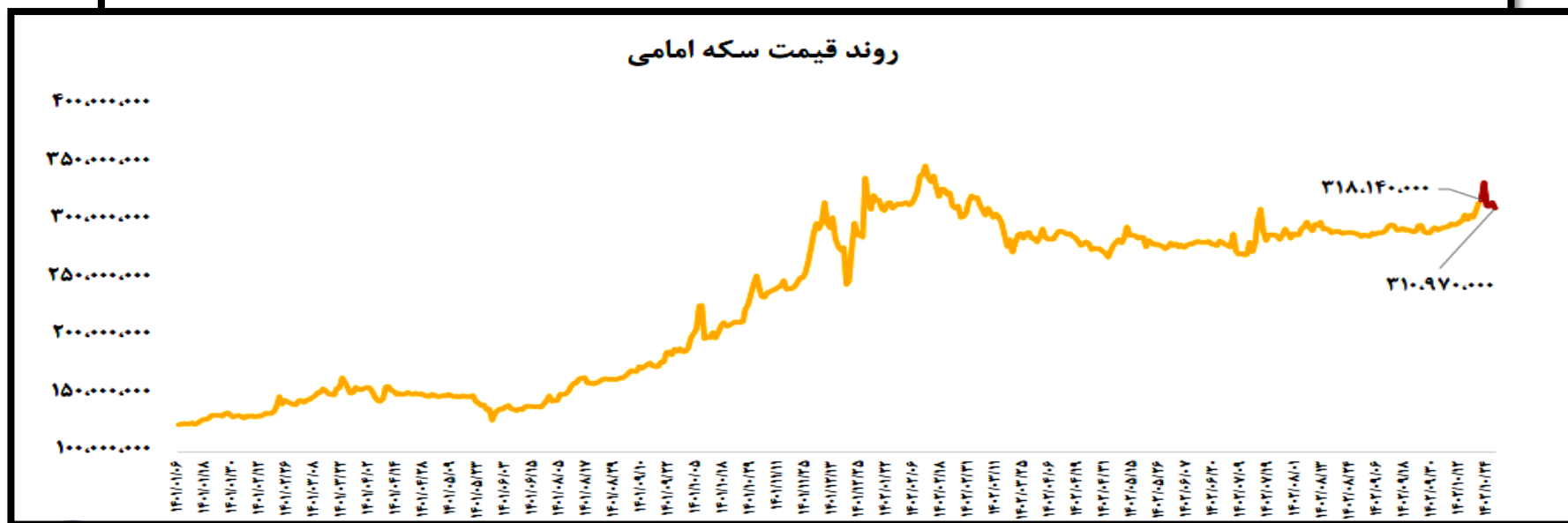
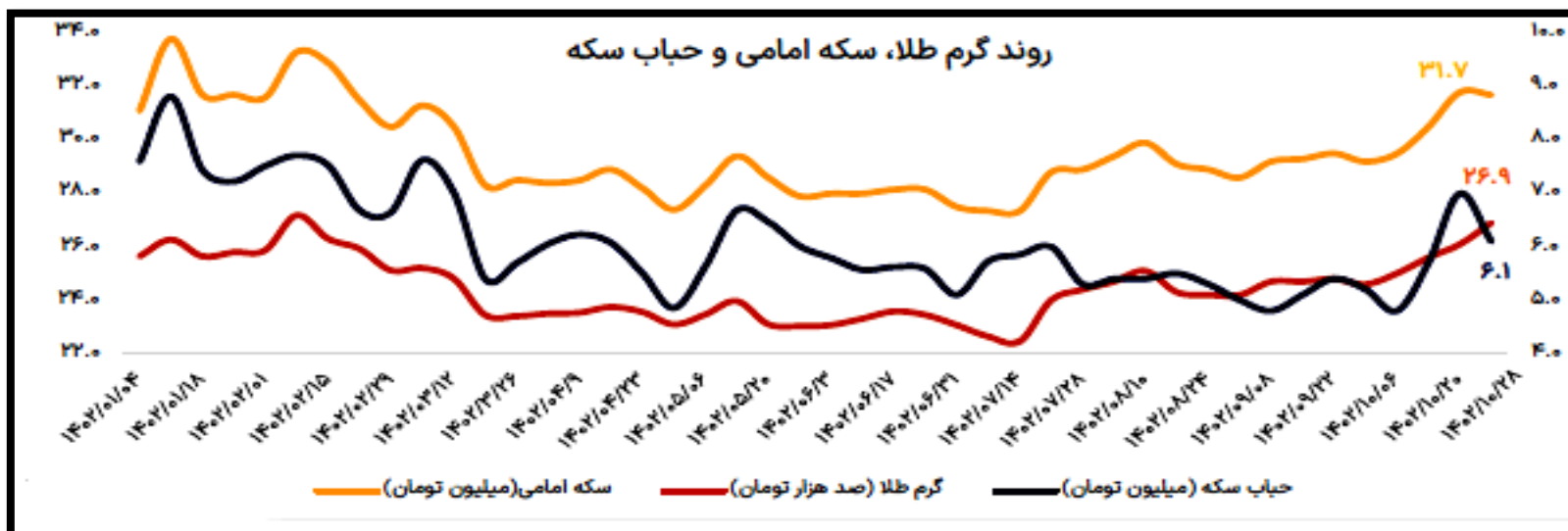
روند قیمت ارز آزاد و نیمایی (مبادله) از ابتدای سال ۱۴۰۱ الی ۲۷ دی

د دلار آزاد — دلار نیما



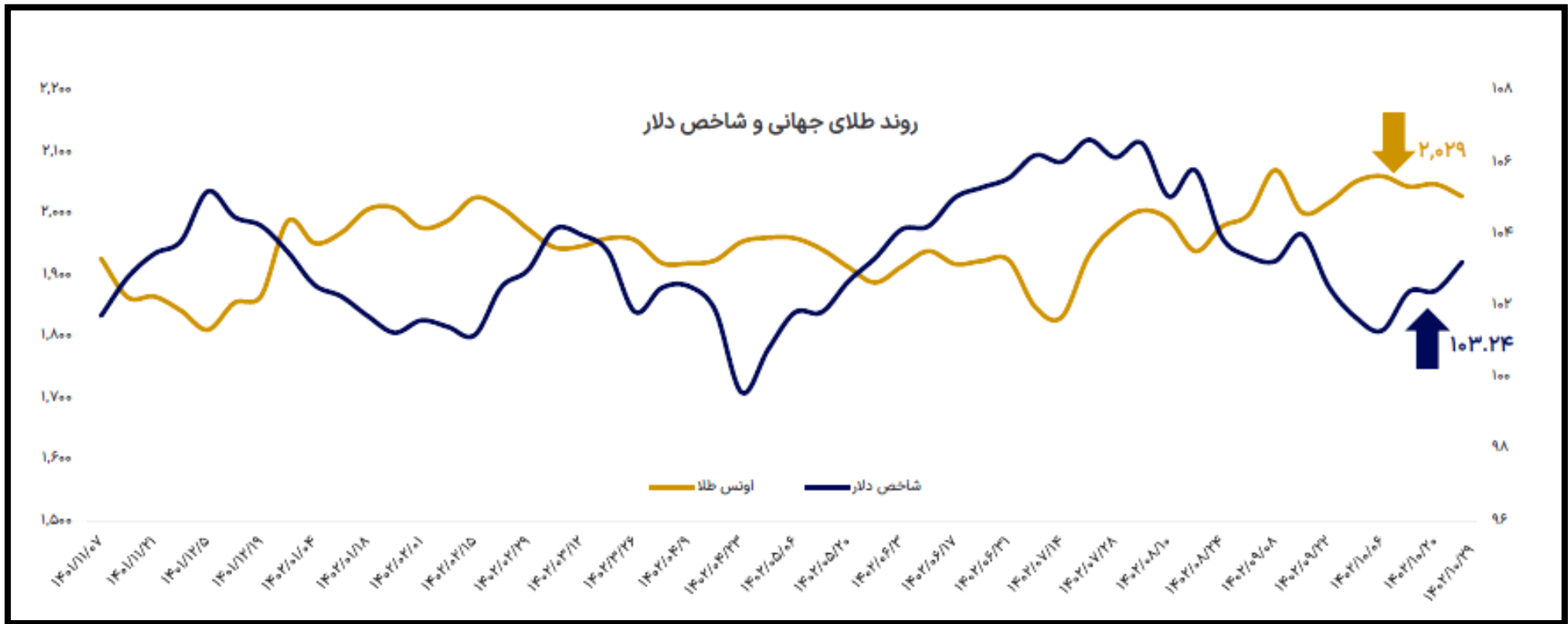
بهای سکه از ابتدای دی ماه سال ۱۴۰۲ حدود ۸/۲ درصد رشد داشته است. در این ماه بیشترین قیمت سکه ۳۳۳,۰۰۰,۰۰۰ ریال و کمترین قیمت ۲۹۲,۰۰۰,۰۰۰ ریال گزارش شده است. شایان ذکر است که بازدهی سکه از ابتدای سال منفی ۱ درصد بوده است.

بنابر اعلام بانک مرکزی در خصوص ضرب سکه طلای جدید و همچنین حراج شمش طلا در مرکز مبادله منجر به کاسته شدن از شتاب رشد سکه و افت حباب آن شد به صورتیکه قیمت سکه امامی با ۰,۳ درصد کاهش به ۳۱,۷ میلیون تومان رسید و حباب سکه امامی با افت ۱۳ درصدی در سطح ۶,۱ میلیون تومان قرار گرفته است.



بدلیل افزایش تنش‌ها در خاور میانه، تقاضا برای طلا بعنوان یک دارایی امن برای سرمایه گذاری افزایش یافته و موجب شده همچنان بالای ۲,۰۰۰ دلار معامله گردد. در طرف مقابل با تردید معامله گران درباره زمان آغاز سیاست کاهش نرخ بهره از جانب فدرال رزرو، شاهد عقب نشینی و نزدیک شدن به سطح ۲ هزار دلاری نیز بوده. اگرچه از شتاب کاهش آن در ادامه کاسته شد.

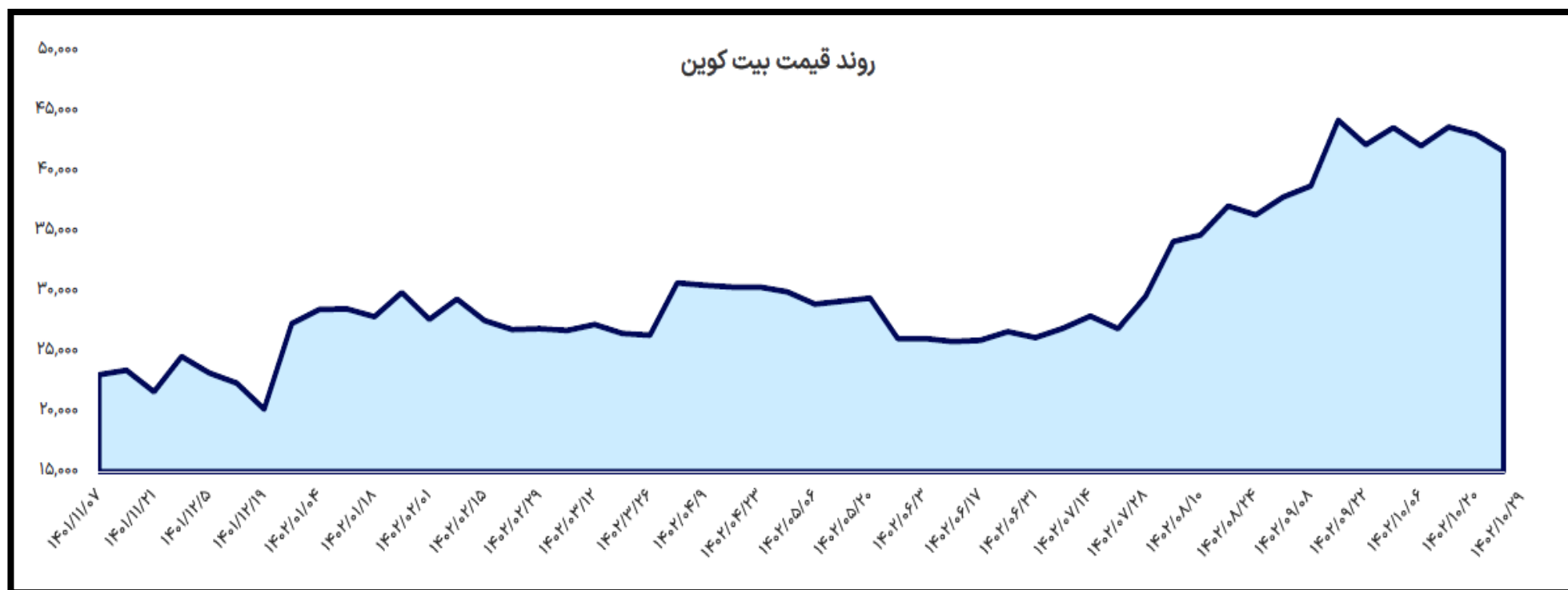
به طور کلی بالا رفتن شاخص دلار و سود اوراق قرضه خزانه‌داری آمریکا بر قیمت طلا فشار می‌آورد. تنش‌های ژئوپلیتیکی تمایل برای خرید طلا بعنوان یک پشتوانه ایمن را افزایش داده و مانع کاهش بیش از حد قیمت آن می‌شود.



## بیت کوین

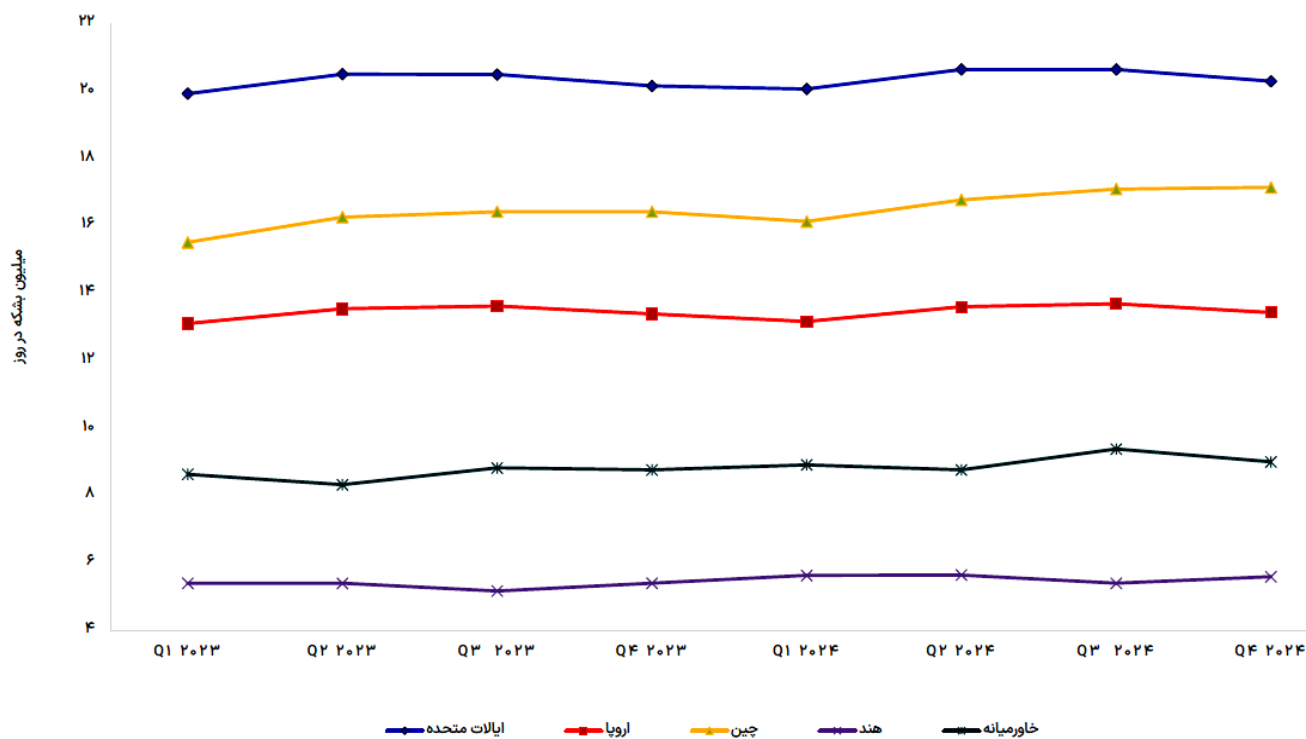
انتشار اخبار غیررسمی مبنی بر احتمال تایید اولین ETF مبتنی بر معاملات نقدی بیت کوین در بورس آمریکا توسط SEC، باعث افزایش قیمت این رمزارز در هفته دوم دی ماه شد.

در ماه گذشته بیت کوین در حدود ۲۱ درصد نوسان را تجربه کرد. کمترین قیمت ثبت شده برای بیت کوین در این ماه ۴۰,۳۱۰ دلار و بیشترین قیمت ثبت شده ۴۸,۹۶۹ دلار می باشد.

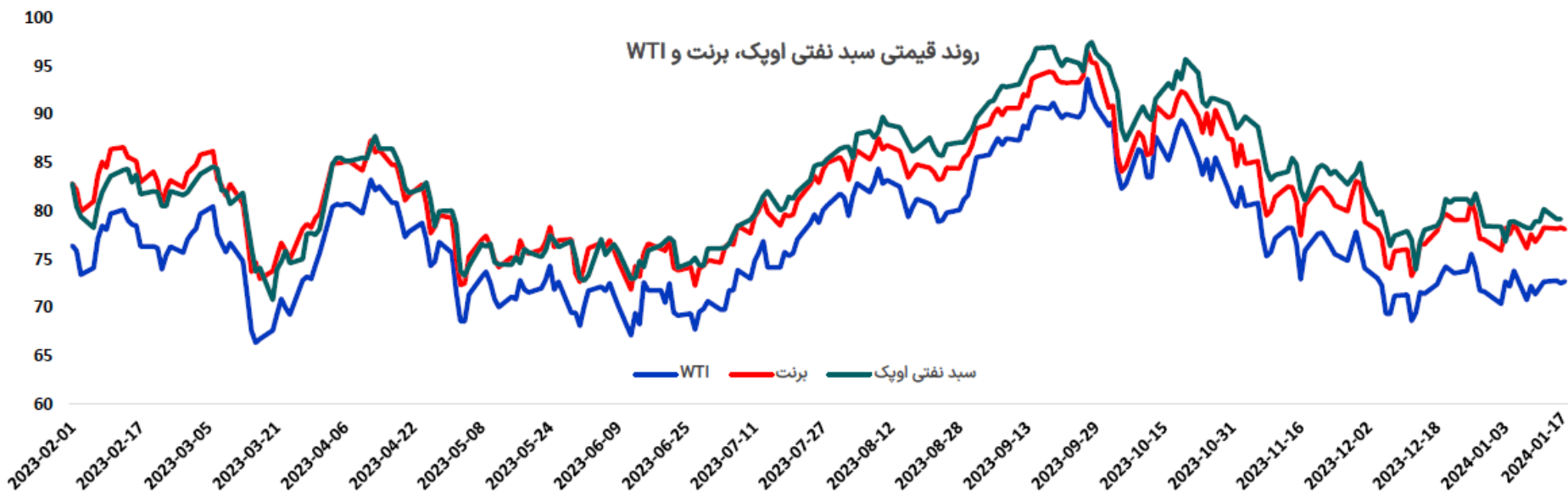




چشم‌انداز تغییر تقاضای نفت از جانب حوزه‌های بزرگ مصرف‌کننده



روند قیمتی سبد نفتی اوپک، برنت و WTI



## شاخص کل

برآیند مجموع نوسانات شاخص کل بورس در دی ماه سال ۱۴۰۲، کاهش ۱,۹ درصدی آن را در پی داشت که نسبت به ابتدای سال ۱۴۰۲، به میزان ۸,۴ درصد رشد داشته است. بیشترین عدد تجربه شده برای شاخص کل در این ماه ۲,۲۰۸,۳۴۳ واحد می باشد. از منظر تحلیل تکنیکال، شاخص کل بورس در حالت لگاریتمی و هفتگی نوسان چشمگیری نداشته و بین خط میانی و سقف کانال در نوسان است.

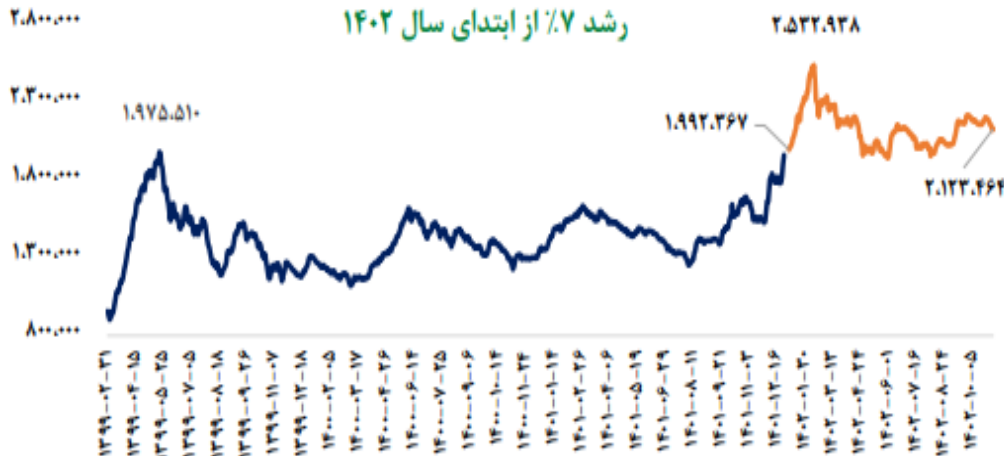
## شاخص کل هم وزن

در دی ماه سال ۱۴۰۲ برآیند نوسانات شاخص کل هم وزن افت یک درصدی آن را به ثبت رساند که نسبت به ابتدای سال ۱۴۰۲ شاخص کل افت بیشتری را نسبت به شاخص کل هم وزن تجربه نموده است، میتوان گفت که به طور متوسط صنایع بزرگتر در این ماه کاهش ارزش بیشتری را به ثبت رسانده اند. از منظر تحلیل تکنیکال، شاخص کل هم وزن در تایم فریم هفتگی پس از نزولی که از اردیبهشت سال جاری داشته است، به سقف ابر کومو واکنش نشان داده و رشد نمود، مقاومت پیش روی شاخص کل هم وزن محدوده ۷۷۰ هزار واحد می باشد.

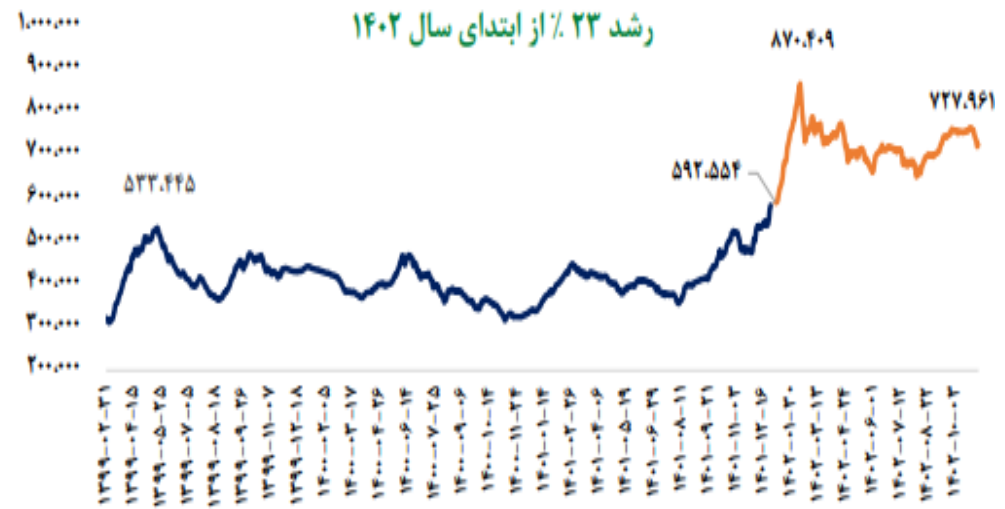
روند شاخص هم وزن از ابتدای سال ۱۳۹۹ الی ۴ بهمن ۱۴۰۲

روند شاخص کل از ابتدای سال ۱۳۹۹ الی ۴ بهمن ۱۴۰۲

رشد ۷٪ از ابتدای سال ۱۴۰۲



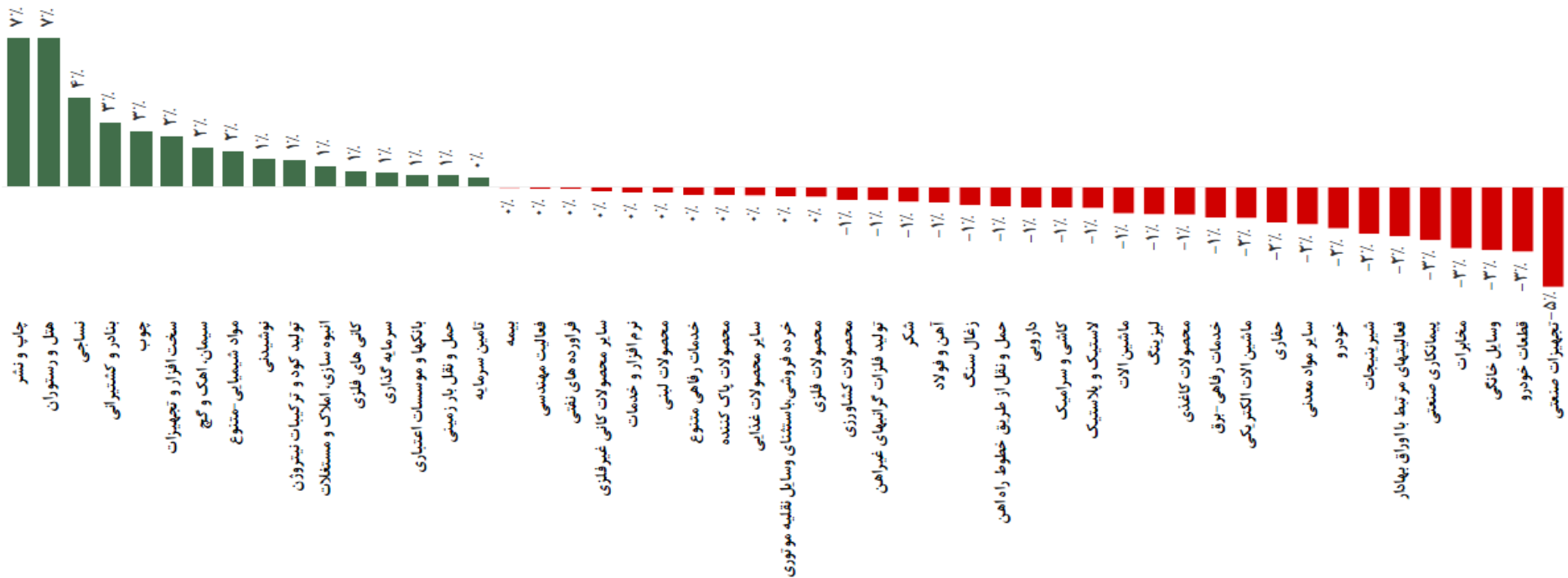
رشد ۲۳٪ از ابتدای سال ۱۴۰۲





در دی ماه سال جاری بیشترین میزان رشد در صنایع به ترتیب با درصد بازدهی ۴۳، ۲۹ و ۱۳ درصد مربوط به گروه‌های کاشی و سرامیک، نساجی و سخت افزار و تجهیزات بود. همچنین کمترین بازدهی به ترتیب به میزان ۱۲-، ۸- و ۷- درصد مربوط به گروه‌های چوب، مخابرات و نوشیدنی می‌باشد.

بازدهی صنایع طی هفته منتهی به ۲۷ دی ۱۴۰۲





## آمار اوراق بدهی منتشر شده طی دی ماه

بر اساس اطلاعات منتشر شده از سوی شرکت مدیریت دارایی مرکزی بازار سرمایه در دی ماه سال ۱۴۰۲، تعداد ۴۹,۳۰۰,۰۰۰ ورقه اوراق از نوع مرابحه با نرخ ۲۳ درصد به منظور تأمین مالی شرکت ها در بازار بورس و فرابورس به شرح جدول ذیل منتشر گردیده است:

مقاطع پرداخت	عمر اوراق	نرخ اوراق	حجم اوراق (میلیون ریال)	ضامن	دارایی	بازار	تاریخ انتشار	نوع اوراق	بانی
۳ ماهه	۳	۲۴٪	۱,۸۰۰,۰۰۰	ساز و کار رتبه بندی اعتباری	جهت خرید مواد اولیه مورد نیاز محصولات تولیدی	بدهی-بورس	۱۴۰۲/۱۰/۰۵	مرابحه	شرکت سرمایه‌های صنعتی اردکان (سهامی عام)
۳ ماهه	۲	۲۶٪	۱۰,۰۰۰,۰۰۰	ساز و کار رتبه بندی اعتباری	جهت خرید مواد اولیه مورد نیاز محصولات تولیدی	بدهی-فرابورس	۱۴۰۲/۱۰/۰۶	مرابحه	شرکت گروه صنعتی انتخاب الکترونیک آرمان (سهامی عام)
۳ ماهه	۴	۲۳٪	۴,۰۰۰,۰۰۰	بانک رفاه کارگران	جهت خرید مواد اولیه مورد نیاز محصولات تولیدی	بدهی-بورس	۱۴۰۲/۱۰/۰۶	مرابحه	شرکت البرز دارو (سهامی عام)
۶ ماهه	۵	۲۳٪	۱۰,۰۰۰,۰۰۰	بانک تجارت	جهت خرید مواد اولیه مورد نیاز محصولات تولیدی	بدهی-بورس	۱۴۰۲/۱۰/۰۶	مرابحه	شرکت مجتمع فولاد زاگرس اندیمشک (سهامی خاص)
۳ ماهه	۳	۲۴٪	۷,۳۰۰,۰۰۰	ساز و کار رتبه بندی اعتباری	جهت خرید مواد اولیه مورد نیاز محصولات تولیدی	بدهی-بورس	۱۴۰۲/۱۰/۱۸	مرابحه	شرکت تولیدی فولاد سپید قراب کویر (سهامی عام)
۳ ماهه	۴	۲۳٪	۴,۰۰۰,۰۰۰	بانک خاورمیانه	جهت تأمین سرمایه در گردش به منظور خرید مواد اولیه	بدهی-فرابورس	۱۴۰۲/۱۰/۲۰	مرابحه	شرکت نقشینه چاپ تبریز (سهامی خاص)
۳ ماهه	۴	۲۳٪	۵,۰۰۰,۰۰۰	بانک خاورمیانه	جهت تأمین سرمایه در گردش به منظور خرید مواد اولیه	بدهی-فرابورس	۱۴۰۲/۱۰/۲۰	مرابحه	شرکت بسپار شیمی سپیدان (سهامی خاص)
۶ ماهه	۵	۲۳٪	۱,۰۰۰,۰۰۰	بانک خاورمیانه	جهت تأمین سرمایه در گردش به منظور خرید مواد اولیه	بدهی-فرابورس	۱۴۰۲/۱۰/۲۳	مرابحه	شرکت ایبان دارو
۳ ماهه	۴	۲۳٪	۵,۰۰۰,۰۰۰	بانک صنعت و معدن	جهت تأمین سرمایه در گردش به منظور خرید مواد اولیه	بدهی-فرابورس	۱۴۰۲/۱۰/۲۳	مرابحه	شرکت صنایع اتومبیل سازی فردا (سهامی خاص)
۳ ماهه	۴	۲۳٪	۱,۲۰۰,۰۰۰	بانک ملی ایران	جهت تأمین سرمایه در گردش به منظور خرید مواد اولیه	بدهی-فرابورس	۱۴۰۲/۱۰/۳۰	مرابحه	شرکت داروسازی تولید دارو

با توجه به اهمیت اسناد خزانه اسلامی و معاملات ثانویه قابل توجه آن، اطلاعات آماری ۱۵ نماد که بیشترین بازدهی موثر تا سررسید را دارند در جدول ذیل  
ارایه گردیده است:

نام نماد	حجم انتشار	حجم پذیرش	مبلغ اسمی هر ورقه (ریال)	تاریخ انتشار	قیمت معامله (ریال)	تاریخ آخرین معامله	تاریخ سررسید	YTM	بازده ساده
اخزا۱۱	۵۰,۰۰۰,۰۰۰	۵۰,۰۰۰,۰۰۰	۱,۰۰۰,۰۰۰	۱۴۰۰-۱۲-۰۴	۷۵۸,۱۰۰	۱۴۰۲-۰۸-۲۷	۱۴۰۳-۰۶-۱۹	۴۰/۷۱٪	۳۹/۳۵٪
اخزا۲۰	۱۵۰,۰۰۰,۰۰۰	۱۵۰,۰۰۰,۰۰۰	۱,۰۰۰,۰۰۰	۱۴۰۲-۰۶-۱۹	۴۷۴,۰۱۰	۱۴۰۲-۱۱-۰۷	۱۴۰۵-۰۹-۲۳	۲۹/۵۷٪	۳۸/۵٪
اخزا۱۲	۱۰,۰۰۰,۰۰۰	۱۰,۰۰۰,۰۰۰	۱,۰۰۰,۰۰۰	۱۴۰۰-۱۲-۲۵	۸۸۵,۰۰۰	۱۴۰۲-۱۱-۰۴	۱۴۰۳-۰۴-۲۵	۲۹/۴٪	۲۷/۴۲٪
اخزا۰۹	۶۰,۰۰۰,۰۰۰	۶۰,۰۰۰,۰۰۰	۱,۰۰۰,۰۰۰	۱۴۰۰-۰۶-۰۱	۷۷۴,۵۱۰	۱۴۰۲-۱۱-۰۳	۱۴۰۳-۱۱-۰۱	۲۹/۳٪	۲۹/۲۷٪
اخزا۲۰۱	۱۵۰,۰۰۰,۰۰۰	۱۵۰,۰۰۰,۰۰۰	۱,۰۰۰,۰۰۰	۱۴۰۲-۰۶-۱۹	۵۴۱,۹۹۰	۱۴۰۲-۱۱-۰۷	۱۴۰۵-۰۳-۲۵	۲۹/۳٪	۳۵/۴۵٪
اخزا۰۶	۱۵۰,۰۰۰,۰۰۰	۱۵۰,۰۰۰,۰۰۰	۱,۰۰۰,۰۰۰	۱۴۰۰-۰۲-۲۲	۸۳۲,۲۵۰	۱۴۰۲-۱۱-۰۷	۱۴۰۳-۰۷-۲۳	۲۹/۲۸٪	۲۸/۱۹٪
اخزا۰۸	۵۰,۰۰۰,۰۰۰	۵۰,۰۰۰,۰۰۰	۱,۰۰۰,۰۰۰	۱۴۰۰-۰۴-۱۴	۸۰۰,۵۱۰	۱۴۰۲-۱۱-۰۷	۱۴۰۳-۰۹-۱۹	۲۹/۲٪	۲۸/۶۹٪
اخزا۱۰۶	۸۰,۰۰۰,۰۰۰	۸۰,۰۰۰,۰۰۰	۱,۰۰۰,۰۰۰	۱۴۰۱-۱۲-۱۰	۸۲۰,۵۱۰	۱۴۰۲-۱۱-۰۷	۱۴۰۳-۰۸-۱۴	۲۹/۱۸٪	۲۸/۳۱٪
اخزا۰۱	۱۰۰,۰۰۰,۰۰۰	۱۰۰,۰۰۰,۰۰۰	۱,۰۰۰,۰۰۰	۱۴۰۰-۰۲-۲۲	۸۱۶,۶۵۰	۱۴۰۲-۱۱-۰۷	۱۴۰۳-۰۸-۲۱	۲۹/۱۵٪	۲۸/۳۶٪
اخزا۱۰۷	۷۰,۰۰۰,۰۰۰	۷۰,۰۰۰,۰۰۰	۱,۰۰۰,۰۰۰	۱۴۰۱-۱۲-۱۰	۶۴۸,۵۰۰	۱۴۰۲-۱۱-۰۷	۱۴۰۴-۰۷-۱۴	۲۹/۱۵٪	۳۲/۰۱٪
اخزا۱۰	۵۰,۰۰۰,۰۰۰	۵۰,۰۰۰,۰۰۰	۱,۰۰۰,۰۰۰	۱۴۰۰-۰۶-۰۷	۷۷۰,۰۰۰	۱۴۰۲-۱۱-۰۷	۱۴۰۳-۱۱-۱۵	۲۹/۱۴٪	۲۹/۲۳٪
اخزا۰۵	۱۰۰,۰۰۰,۰۰۰	۱۰۰,۰۰۰,۰۰۰	۱,۰۰۰,۰۰۰	۱۴۰۰-۰۲-۲۲	۸۴۹,۵۲۰	۱۴۰۲-۱۱-۰۷	۱۴۰۳-۰۶-۲۶	۲۹/۱۱٪	۲۷/۷۵٪
اخزا۰۷	۵۰,۰۰۰,۰۰۰	۵۰,۰۰۰,۰۰۰	۱,۰۰۰,۰۰۰	۱۴۰۰-۰۴-۱۴	۸۰۴,۹۹۰	۱۴۰۲-۱۱-۰۷	۱۴۰۳-۰۹-۱۲	۲۹/۱٪	۲۸/۵۲٪
اخزا۱۰۱	۱۵۰,۰۰۰,۰۰۰	۱۵۰,۰۰۰,۰۰۰	۱,۰۰۰,۰۰۰	۱۴۰۱-۰۲-۲۶	۷۰۱,۹۰۰	۱۴۰۲-۱۱-۰۷	۱۴۰۴-۰۳-۲۶	۲۹/۰۹٪	۳۰/۶۴٪
اخزا۱۰۵	۱۰۰,۰۰۰,۰۰۰	۱۰۰,۰۰۰,۰۰۰	۱,۰۰۰,۰۰۰	۱۴۰۱-۱۲-۰۸	۶۰۹,۰۰۰	۱۴۰۲-۱۱-۰۷	۱۴۰۴-۱۰-۱۵	۲۹/۰۹٪	۳۳/۰۵٪

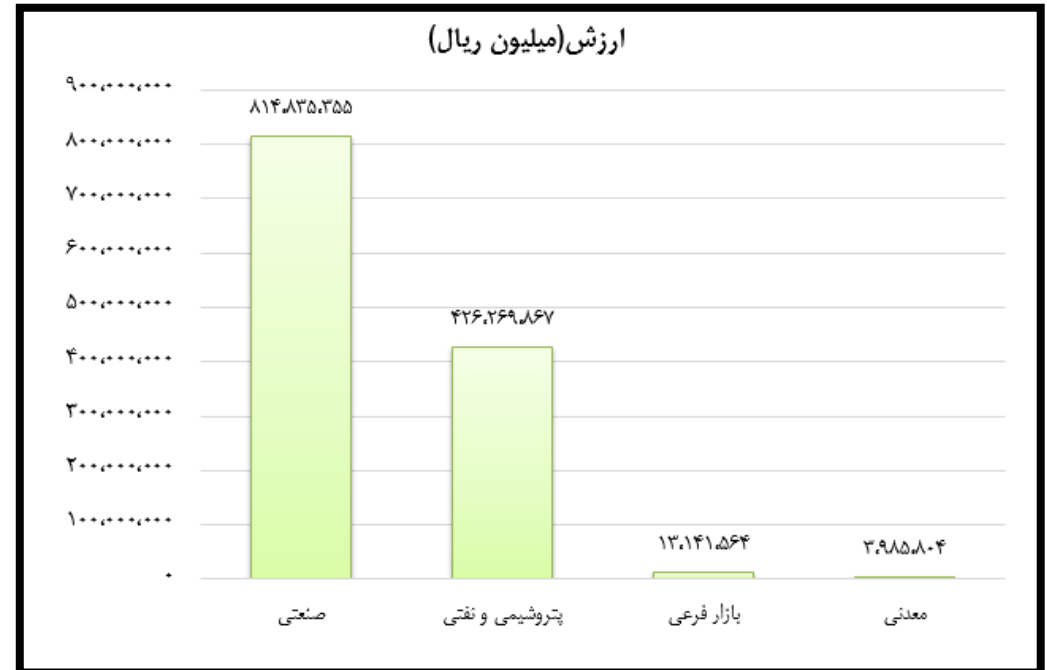
پانزده صندوق برتر از لحاظ بازدهی ماهانه با سرمایه بیش از ده هزار میلیارد ریال طی یک ماه اخیر به شرح زیر می باشد:

نام صندوق	نوع صندوق با درآمد ثابت	نماد	تاریخ آغاز فعالیت	کل ارزش خالص دارایی ها (میلیون ریال)	قیمت صدور	قیمت ابطال	بازده ماهانه	بازده یک ساله	دوره تقسیم سود	ضامن نقدشوندگی
امین انصار	صدور و ابطال	----	۱۳۹۲/۰۴/۱۸	۱۴,۸۷۷,۹۲۳	۱,۰۱۰,۶۶۲	۱,۰۰۹,۹۲۵	۲.۲۲	۲۵.۴۰	ماهه ۱	----
سپر سرمایه بیدار	قابل معامله	سپر	۱۳۹۹/۰۶/۲۷	۵۷,۱۱۳,۴۴۳	۲۱,۰۸۵	۲۱,۰۵۶	۲.۱۹	۲۷.۱۸	ندارد	----
اعتماد هامرز	قابل معامله	هامرز	۱۴۰۰/۱۲/۰۸	۳۲,۵۷۱,۱۲۸	۱۰,۱۳۵	۱۰,۱۲۸	۲.۱۷	۲۵.۴۳	ماهه ۱	----
در اوراق بهادار با درآمد ثابت کیمیا	قابل معامله	اونیکس	۱۴۰۲/۰۶/۰۱	۲۲,۹۲۹,۹۲۶	۱۱,۱۱۸	۱۱,۱۱۶	۲.۱۷	۰.۰۰	ندارد	----
ثابت آوند مفید	قابل معامله	آوند	۱۴۰۱/۰۵/۰۱	۳۳,۲۸۷,۱۸۰	۱۳,۹۲۱	۱۳,۹۱۷	۲.۱۷	۲۵.۸۹	ندارد	----
اندیشه ورزان صبا تامین	قابل معامله	اوصتا	۱۳۹۷/۰۷/۱۱	۵۸,۵۹۱,۴۶۲	۳۳,۳۲۰	۳۳,۲۹۴	۲.۱۶	۲۷.۱۲	ندارد	----
لبخند فارابی	قابل معامله	لبخند	۱۴۰۱/۰۶/۲۰	۴۳,۷۹۴,۴۰۵	۱۳,۹۴۳	۱۳,۹۲۲	۲.۱۶	۲۷.۶۴	ندارد	----
ارمغان فیروزه آسیا	قابل معامله	فیروزا	۱۳۹۶/۱۰/۰۹	۴۷,۲۶۱,۱۳۱	۴۱,۲۱۶	۴۱,۱۷۱	۲.۱۵	۲۶.۹۶	ندارد	----
بانک ایران زمین	صدور و ابطال	----	۱۳۹۰/۱۱/۰۷	۹۱,۵۲۶,۷۸۶	۱,۰۰۲,۸۸۶	۱,۰۰۱,۹۷۳	۲.۱۴	۲۳.۹۶	ماهه ۱	----
در اوراق بهادار با درآمد ثابت کمند	قابل معامله	کمند	۱۳۹۶/۰۵/۳۰	۸۵,۳۹۰,۰۵۹	۱۰,۱۳۶	۱۰,۱۲۴	۲.۱۳	۲۴.۰۵	ماهه ۱	----
در اوراق بهادار با درآمد ثابت نگین سامان	قابل معامله	کارین	۱۳۹۶/۰۲/۰۳	۴۳,۷۲۸,۳۷۱	۱۰,۰۲۶	۱۰,۰۲۰	۲.۱۲	۲۳.۲۹	ماهه ۱	----
افرا نماد پایدار	قابل معامله	افران	۱۳۹۸/۱۲/۲۱	۱۴۳,۸۹۳,۲۱۰	۲۴,۲۵۳	۲۴,۲۳۲	۲.۱۰	۲۷.۹۵	ندارد	----
نوع دوم کارا	قابل معامله	کارا	۱۴۰۰/۰۸/۱۶	۱۲۹,۸۸۱,۲۹۶	۱۶,۷۸۵	۱۶,۷۷۷	۲.۱۰	۲۷.۲۵	ندارد	----
ثبات ویستا	قابل معامله	ثبات	۱۴۰۰/۰۶/۲۴	۵۴,۳۷۹,۱۹۲	۱۷,۰۱۰	۱۷,۰۰۲	۲.۰۸	۲۷.۱۲	ندارد	----
گنجینه آینده روشن	قابل معامله	صایند	۱۳۹۴/۰۴/۰۹	۲۸,۸۵۹,۹۰۲	۱۴,۴۴۴	۱۴,۴۳۸	۲.۰۸	۴۲.۲۶	ندارد	----

آخرین آمارها از معاملات بورس کالا از اول سال تا نیمه دی، حکایت از ثبت رکورد جدید و تاریخی بیش از ۱۱۷ میلیون و ۸۳۴ هزار تن محصولات به ارزش ۱۱,۳۱۰ هزار میلیارد ریال دارد که ۲۹ و ۶۸ درصد از حجم و ارزش معاملات سال گذشته با ۱۱۷/۷ میلیون تن بیشتر است. تالار محصولات صنعتی و معدنی با داد و ستد بیش از ۹۷/۳ میلیون تن محصول به ارزش ۷,۳۴۰ هزار میلیارد ریال، بیشترین حجم معاملات را داشت که نسبت به مدت مشابه سال گذشته با رشد ۲۸ و ۸۴ درصدی مواجه شده است. در این میان سیمان، سنگ آهن، فولاد و آهن اسفنجی دارای معاملات ۵۰/۴، ۲۳/۷، ۱۵/۴ و ۶/۶ میلیون تنی پر فروش ترین محصولات تالار صنعتی و معدنی بودند. آمار معاملات تالار فرآورده های نفتی نیز با افزایش ۳۹ و ۷۶ درصدی حجم و ارزش به ۱۳/۷ میلیون تن و مبلغ ۱,۹۱۰ هزار میلیارد ریال رسید. این آمار شامل معامله ۵/۷ میلیون تن قیر، ۵/۶ میلیون تن و کیوم باتوم، ۱/۷ میلیون تن لوبکات و ۴۰۹ هزار تن گوگرد بود. تالار محصولات پتروشیمی هم با میزبانی بیش از ۵/۵ میلیون تن به ارزش ۱,۸۳۰ هزار میلیارد ریال شاهد رشد ۱۳ و ۳۲ درصدی بود.

\*مجموع ارزش معاملات شرکت بورس کالای ایران در یک ماهه اخیر ۱,۴۰۷,۰۵۱ میلیارد ریال بوده است. از بین کل معاملات، بازار فیزیکی ۱,۲۵۸,۲۳۳ میلیارد ریال را به خود تخصیص داده است.

بازار فیزیکی	ارزش(میلیون ریال)	حجم
صنعتی	۸۱۴,۸۳۵,۳۵۵	۱۰,۹۷۸,۲۲۹
پتروشیمی و نفتی	۴۲۶,۲۶۹,۸۶۷	۲,۳۰۳,۵۱۰
بازار فرعی	۱۳,۱۴۱,۵۶۴	۱۱۵,۲۵۶
معدنی	۳,۹۸۵,۸۰۴	۶۱,۰۰۰
جمع	۱,۲۵۸,۲۳۲,۵۹۰	۱۳,۴۵۷,۹۹۵



# تسهیلات پرداخت شده از جانب سیستم بانکی تا پایان آذر ماه ۱۴۰۲

تسهیلات پرداختی بانک ها از ابتدای فروردین تا پایان آذر ماه ۱۴۰۲ مبلغ ۳۸,۶۱۳/۳ هزار میلیارد ریال است که در مقایسه با دوره مشابه سال قبل مبلغ ۸,۰۶۷/۴ هزار میلیارد ریال (معادل ۲۶/۴ درصد) افزایش داشته است. سهم بخش خانوار نیز با احتساب کارت های اعتباری اعطا شده، به ۱۹/۳ درصد کل تسهیلات پرداختی در این مدت افزایش یافت.

به گزارش روابط عمومی بانک مرکزی، از کل تسهیلات پرداختی، مبلغ ۳۱,۶۵۹/۵ هزار میلیارد ریال معادل ۸۲ درصد به صاحبان کسب و کار (حقوقی و غیرحقوقی) و ۶,۹۵۳/۷ هزار میلیارد ریال معادل ۱۸ درصد به مصرف کنندگان نهایی (خانوار) تعلق گرفته است.

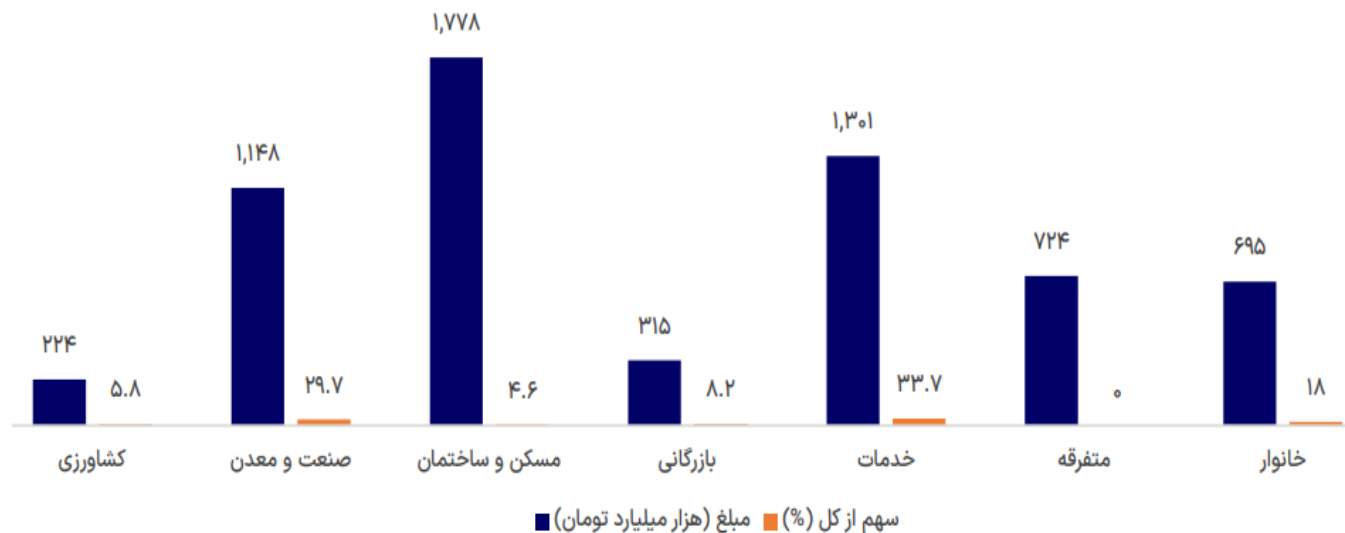
سهم تسهیلات پرداختی در قالب سرمایه در گردش در کلیه بخش های اقتصادی طی ۹ ماهه سال ۱۴۰۲ مبلغ ۲۴,۱۰۹/۷ هزار میلیارد ریال معادل ۷۶/۲ درصد کل تسهیلات پرداختی به صاحبان کسب و کار است.

سهم تسهیلات پرداختی بابت تأمین سرمایه در گردش بخش صنعت و معدن در ۹ ماهه سال ۱۴۰۲ معادل ۹,۳۵۷/۱ هزار میلیارد ریال بوده است که حاکی از تخصیص ۳۸/۸ درصد از منابع تخصیص یافته به سرمایه در گردش کلیه بخش های اقتصادی (مبلغ ۲۴,۱۰۹/۷ هزار میلیارد ریال) است.

از ۱۱,۴۷۸/۸ هزار میلیارد ریال تسهیلات پرداختی در بخش صنعت و معدن معادل ۸۱/۵ درصد آن (مبلغ ۹,۳۵۷/۱ هزار میلیارد ریال) در تأمین سرمایه در گردش پرداخت شده است که بیانگر توجه و اولویت دهی به تأمین منابع برای این بخش توسط بانک ها در سال ۱۴۰۲ است.

از کل تسهیلات پرداختی در دوره یاد شده، مبلغ ۸,۹۴۲/۹ هزار میلیارد ریال معادل ۲۳/۲ درصد به صورت تسهیلات خرد اعطا شده است.

## تقسیم بندی تسهیلات پرداخت شده از جانب سیستم بانکی



ردیف	نام سکو	دامنه	وضعیت	تاریخ شروع فعالیت	تاریخ انقضا گواهینامه
۱	دونگی	<a href="https://dongi.ir/">https://dongi.ir/</a>	فعال	۱۳۹۹-۰۲-۲۴	۱۴۰۳-۰۴-۰۱
۲	کارن کراد	<a href="https://www.karencrowd.com/">https://www.karencrowd.com/</a>	فعال	۱۳۹۹-۰۲-۲۴	۱۴۰۳-۰۴-۰۱
۳	هم آفرین	<a href="https://hamafarin.ir/">https://hamafarin.ir/</a>	فعال	۱۳۹۹-۰۳-۲۱	۱۴۰۳-۰۴-۰۱
۴	ققتوس	<a href="https://crowdfunding.kuknos.ir/">https://crowdfunding.kuknos.ir/</a>	فعال	۱۳۹۹-۱۲-۱۲	۱۴۰۳-۰۳-۰۷
۵	آی بی کراد	<a href="http://www.ibcrowd.ir">www.ibcrowd.ir</a>	فعال	۱۴۰۰-۰۳-۰۸	۱۴۰۴-۰۳-۰۸
۶	حلال فاند	<a href="https://halalfund.ir/">https://halalfund.ir/</a>	تعلیق	۱۴۰۰-۱۰-۲۹	۱۴۰۳-۱۰-۲۹
۷	رضوی	<a href="https://cf.pisheya.ir/">https://cf.pisheya.ir/</a>	فعال	۱۴۰۰-۱۱-۰۴	۱۴۰۳-۱۱-۰۴
۸	زرین کراود	<a href="https://www.zarincrowd.ir/">https://www.zarincrowd.ir/</a>	فعال	۱۴۰۰-۱۱-۰۴	۱۴۰۳-۱۱-۰۴
۹	رایان	<a href="https://ryan-funding.ir/">https://ryan-funding.ir/</a>	فعال	۱۴۰۰-۱۱-۰۴	۱۴۰۳-۰۳-۰۴
۱۰	استارتامین	<a href="https://startamin.ir/">https://startamin.ir/</a>	فعال	۱۴۰۰-۱۱-۰۴	۱۴۰۳-۱۱-۰۴
۱۱	اینوستوران	<a href="https://www.investorun.com/">https://www.investorun.com/</a>	فعال	۱۴۰۰-۱۱-۰۴	۱۴۰۳-۱۱-۰۴
۱۲	تأمین مالی جمعی تامین سرمایه امین	<a href="https://cf.aminib.com/">https://cf.aminib.com/</a>	فعال	۱۴۰۱-۰۳-۱۸	۱۴۰۳-۰۳-۱۸
۱۳	هم آشنا	<a href="https://hamashena.ir">https://hamashena.ir</a>	فعال	۱۴۰۱-۰۵-۰۸	۱۴۰۳-۰۵-۰۸
۱۴	آیفاند	<a href="https://ifund.ir">https://ifund.ir</a>	فعال	۱۴۰۱-۰۹-۲۱	۱۴۰۳-۰۹-۲۱
۱۵	فین فاند	<a href="https://finfund.ir">https://finfund.ir</a>	فعال	۱۴۰۱-۱۰-۱۳	۱۴۰۳-۱۰-۱۳
۱۶	کاریزماکراود	<a href="https://crowd.charisma.ir/">https://crowd.charisma.ir/</a>	فعال	۱۴۰۱-۱۲-۲۱	۱۴۰۳-۱۲-۲۱
۱۷	زیما	<a href="https://zeema.fund/">https://zeema.fund/</a>	فعال	۱۴۰۱-۱۲-۲۱	۱۴۰۳-۱۲-۲۱
۱۸	مسکن پلاس	<a href="https://maskanplus.ir">https://maskanplus.ir</a>	فعال	۱۴۰۱-۱۲-۲۷	۱۴۰۳-۱۲-۲۷
۱۹	پولسار	<a href="https://pulsar.ir/">https://pulsar.ir/</a>	فعال	۱۴۰۲-۰۷-۱۶	۱۴۰۳-۰۷-۱۶
۲۰	مبین کراد	<a href="https://www.mobincrowd.ir/">https://www.mobincrowd.ir/</a>	فعال	۱۴۰۲-۰۸-۳۰	۱۴۰۳-۰۸-۳۰
۲۱	دانایان کراد	<a href="https://crowd.danayan.broker/">https://crowd.danayan.broker/</a>	فعال	۱۴۰۲-۰۹-۰۱	۱۴۰۳-۰۹-۰۱
۲۲	فاندوکراود	<a href="https://www.fundocrowd.ir/Main">https://www.fundocrowd.ir/Main</a>	فعال	۱۴۰۲-۰۹-۲۵	۱۴۰۳-۰۹-۲۵

تأمین مالی جمعی روشی است که در آن سرمایه موردنیاز برای تأمین مالی یک کسب و کار از پس اندازهای خرد گردآوری می شود. این مشارکت جمعی از طریق سکوهای عاملین دارای مجوز تأمین مالی جمعی از فرابورس و سازمان بورس و اوراق بهادار انجام می پذیرد.

## مراحل درخواست تامین مالی جمعی

۱. متقاضی: ارسال درخواست تأمین مالی
۲. عامل: بررسی و ارزیابی طرح متقاضی
۳. متقاضی و عامل: انعقاد قرارداد
۴. عامل: ارسال مدارک به فرابورس
۵. فرابورس: برری مدارک و تخصیص نماد
۶. عامل: بارگذاری طرح باز بر روی سکو (جمع آوری وجوه)
۷. سرمایه گذار: انتخاب طرح و سرمایه گذاری
۸. عامل: ارسال اطلاعات سرمایه گذاران به فرابورس
۹. فرابورس: صدور «گواهی شراکت» برای سرمایه گذاران
۱۰. عامل: تخصیص منابع جمع آوری شده به متقاضی
۱۱. متقاضی: بازپرداخت منابع به سرمایه گذاران و عامل
۱۲. متقاضی: ارائه گزارش دوره ایی به سرمایه گذاران و عامل
۱۳. عامل: تسویه اصل سرمایه با سرمایه گذاران توسط عامل

# طرح های تامین مالی جمعی

ردیف	نام طرح	نام شرکت	دامنه	وضعیت	تاریخ شروع جمع آوری وجوه	تاریخ پایان اجرای طرح
۱	توسعه مازول تبلیغات هوشمند پلتفرم ایپیزود	آوبین انس	<a href="https://crowdfunding.kuknos.ir/">https://crowdfunding.kuknos.ir/</a>	آغاز جمع آوری وجوه	۱۴۰۲-۱۱-۰۹	۱۴۰۳-۱۱-۳۰
۲	تامین سرمایه در گردش تولید دستگاه جوش لیزری	نوران صنعت مصباح	<a href="https://ifund.ir/">https://ifund.ir/</a>	آغاز جمع آوری وجوه	۱۴۰۲-۱۱-۰۸	۱۴۰۳-۱۱-۱۵
۳	ارائه خدمات انفورماتیک به ارگان ها	پردیس فناوری ایستیس	<a href="https://www.karencrowd.com/home.html">https://www.karencrowd.com/home.html</a>	آغاز جمع آوری وجوه	۱۴۰۲-۱۱-۰۸	۱۴۰۳-۱۲-۰۹
۴	تامین مالی طرح ایجاد پایگاه خدماتی پهبادی کشاورزی	فناوری پرواز سیمرغ سها	<a href="https://zeema.fund">zeema.fund</a>	آغاز جمع آوری وجوه	۱۴۰۲-۱۱-۰۷	۱۴۰۳-۱۲-۰۷
۵	تامین سرمایه در گردش لازم جهت واردات خمیر کاغذ الیاف بلند	بارمان آژند قرن	<a href="https://hamafarin.ir">hamafarin.ir</a>	آغاز جمع آوری وجوه	۱۴۰۲-۱۱-۰۷	۱۴۰۳-۱۱-۱۲
۶	تامین سرمایه راه اندازی خط تولید کاندس مس	پویش صنعت آریا	<a href="https://dongi.ir">dongi.ir</a>	آغاز جمع آوری وجوه	۱۴۰۲-۱۱-۰۳	۱۴۰۳-۱۱-۱۱
۷	تامین بخشی از سرمایه در گردش تولید بسته های افزودنی روانکارها	مهندسی همگام صنعت صدر سپاهان	<a href="https://dongi.ir">dongi.ir</a>	آغاز جمع آوری وجوه	۱۴۰۲-۱۱-۰۳	۱۴۰۳-۱۱-۲۲
۸	تولید پودر خشک استنشاقی	نفس زیست فارمد	<a href="https://www.karencrowd.com/home.html">https://www.karencrowd.com/home.html</a>	آغاز جمع آوری وجوه	۱۴۰۲-۱۱-۰۳	۱۴۰۳-۱۱-۱۱
۹	مشارکت در فروش نرم افزار هلب دسک و تیکتینگ هلیپکال	نام آوران فناوری اطلاعات پرنیا	<a href="https://maskanplus.ir/">https://maskanplus.ir/</a>	آغاز جمع آوری وجوه	۱۴۰۲-۱۱-۰۲	۱۴۰۳-۱۲-۰۴
۱۰	خرید تجهیزات سامانه جامع ابر هاست ایران - فاز ۲	نوآوران شبکه سبز مهرگان	<a href="https://www.zarincrowd.ir/">https://www.zarincrowd.ir/</a>	آغاز جمع آوری وجوه	۱۴۰۲-۱۱-۰۲	۱۴۰۳-۱۱-۱۱
۱۱	تامین سرمایه در گردش تجارت کالاهای مصرفی نیلا	نیلا تجارت بین الملل آینده	<a href="https://startamin.ir">https://startamin.ir</a>	آغاز جمع آوری وجوه	۱۴۰۲-۱۱-۰۱	۱۴۰۳-۱۲-۱۲
۱۲	تولید شیر آلات پالایشگاهی	صدرا ماهان پارسیان	<a href="https://www.karencrowd.com/home.html">https://www.karencrowd.com/home.html</a>	آغاز جمع آوری وجوه	۱۴۰۲-۱۰-۳۰	۱۴۰۳-۱۲-۱۴
۱۳	طرح توسعه تولیدات نودل ساشه ای	آماده لذیذ (سهامی خاص)	<a href="https://pulsar.ir/">https://pulsar.ir/</a>	آغاز جمع آوری وجوه	۱۴۰۲-۱۰-۲۶	۱۴۰۳-۱۱-۲۱
۱۴	طرح تامین سرمایه در گردش لازم جهت تولید ویلچر فوق سبک مکانیکی و برقی	آوا یکتا سامانه نوین	<a href="https://hamafarin.ir">hamafarin.ir</a>	آغاز جمع آوری وجوه	۱۴۰۲-۱۰-۲۵	۱۴۰۳-۱۱-۲۶
۱۵	طرح تامین سرمایه در گردش لازم تولید کنتورهای هوشمند آب	ایفا صنعت غرب	<a href="https://hamafarin.ir">hamafarin.ir</a>	آغاز جمع آوری وجوه	۱۴۰۲-۱۰-۲۳	۱۴۰۳-۱۱-۲۱
۱۶	تامین سرمایه در گردش لازم جهت تولید خنک کننده آبی	ایران شرق نیشابور	<a href="https://hamafarin.ir">hamafarin.ir</a>	آغاز جمع آوری وجوه	۱۴۰۲-۱۰-۲۰	۱۴۰۳-۱۰-۲۴
۱۷	طرح تولید و فروش لوازم خانگی با برند تکنو	طنین اقتدار پارس	<a href="https://www.karencrowd.com/home.html">https://www.karencrowd.com/home.html</a>	آغاز جمع آوری وجوه	۱۴۰۲-۱۰-۲۰	۱۴۰۳-۱۲-۰۸
۱۸	سرمایه در گردش جهت توسعه کسب و کار سامانه تسهیلات یار دانالند	مدیریت سرمایه برسام	<a href="https://www.zarincrowd.ir/">https://www.zarincrowd.ir/</a>	آغاز جمع آوری وجوه	۱۴۰۲-۱۰-۱۹	۱۴۰۳-۱۱-۱۲
۱۹	تامین سرمایه در گردش ساخت مرکز خدمات چند منظوره	مهندسی سرزمین ملک سامان یزد	<a href="https://ifund.ir/">https://ifund.ir/</a>	آغاز جمع آوری وجوه	۱۴۰۲-۱۰-۱۹	۱۴۰۳-۱۱-۰۱
۲۰	مگا پروژه پهبادهای کشاورزی	شرکت پرواز یاران سیرنگ	<a href="https://investorun.com">investorun.com</a>	آغاز جمع آوری وجوه	۱۴۰۲-۱۰-۱۷	۱۴۰۳-۱۲-۰۱
۲۱	تامین بخشی از سرمایه در گردش توسعه پلتفرم امضانو	خدمات هوشمند فلامینگو	<a href="https://ifund.ir/">https://ifund.ir/</a>	آغاز جمع آوری وجوه	۱۴۰۲-۱۰-۱۶	۱۴۰۳-۱۰-۲۷
۲۲	تامین سرمایه در گردش تولید محصولات پری بیوتیک و پست بیوتیک بر پایه مخمر	بهان کیمیا آنزیم	<a href="https://ifund.ir/">https://ifund.ir/</a>	آغاز جمع آوری وجوه	۱۴۰۲-۱۰-۱۱	۱۴۰۳-۱۱-۱۲
۲۳	بازرگانی فرو منگنز پر کربن	بازرگان گستر ارزش آفرین آسیا	<a href="https://www.karencrowd.com/home.html">https://www.karencrowd.com/home.html</a>	آغاز جمع آوری وجوه	۱۴۰۲-۱۰-۰۹	۱۴۰۳-۰۵-۲۴
۲۴	مشارکت در تولید و فروش کیف، کفش و چمدان	جاجیم نگار ایستیس	<a href="https://maskanplus.ir/">https://maskanplus.ir/</a>	آغاز جمع آوری وجوه	۱۴۰۲-۱۰-۰۵	۱۴۰۳-۱۰-۱۳

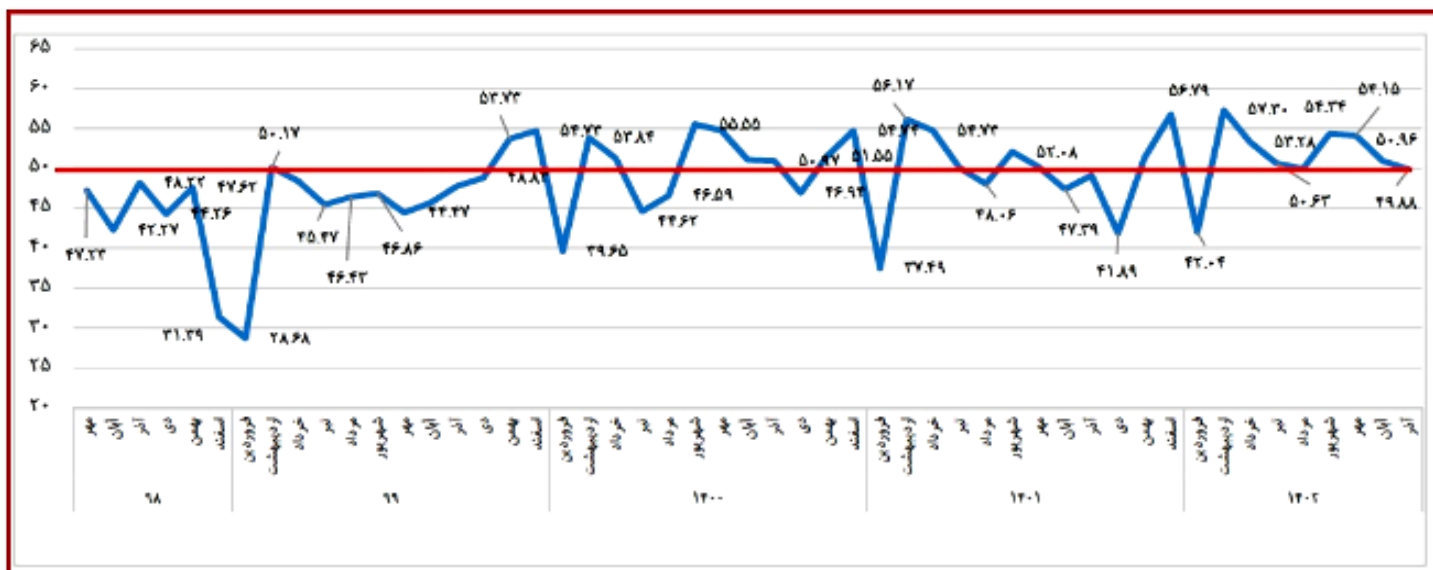
شامخ کل اقتصاد - شاخص مدیران خرید (PMI) آذر ۱۴۰۲

شاخص	مهر ۱۴۰۲	آبان ۱۴۰۲	آذر ۱۴۰۲
شامخ کل اقتصاد			
میزان فعالیت‌های کسب و کار	۵۸/۶۰	۵۱/۴۳	۴۸/۸۸
میزان سفارشات جدید مشتریان	۵۳/۳۸	۴۶/۸۹	۴۷/۰۶
سرعت انجام و تحویل سفارش	۵۹/۱۰	۵۵/۵۶	۵۷/۰۵
موجودی مواد اولیه یا لوازم خریداری‌شده	۴۷/۱۰	۵۲/۱۹	۴۸/۶۴
میزان استخدام و بکارگیری نیروی انسانی	۴۹/۵۶	۵۲/۳۹	۵۰/۶۵
قیمت خرید مواد اولیه یا لوازم خریداری‌شده	۷۲/۲۵	۶۶/۹۱	۶۷/۴۵
موجودی محصول در انبار یا کارهای در حال تکمیل	۵۴/۰۹	۵۲/۹۰	۴۹/۵۴
میزان صادرات کالا یا خدمات	۴۹/۰۰	۴۹/۸۱	۴۳/۹۱
قیمت محصولات تولیدشده یا خدمات ارائه‌شده	۵۹/۹۶	۵۱/۱۱	۶۰/۰۶
مصرف حامل‌های انرژی	۵۸/۲۵	۶۱/۳۱	۶۰/۱۴
میزان فروش کالاها یا خدمات	۵۳/۴۷	۴۹/۲۲	۴۸/۵۰
انتظارات در ارتباط با میزان فعالیت اقتصادی در ماه آینده	۶۵/۷۸	۵۶/۰۱	۵۸/۲۳

آخرین نظرسنجی گردآوری شده، نشان می‌دهد که شاخص مدیران خرید برای کل اقتصاد در آذرماه مقدار ۴۹,۸۸ محاسبه شده است که برای سومین ماه پیاپی روند کاهشی داشته است و کمترین مقدار یازده ماه اخیر از بهمن ماه (به‌غیر از فروردین) را به ثبت رسانده است. در میان مؤلفه‌های اصلی شاخص میزان سفارشات جدید مشتریان برای دومین ماه بیشترین کاهش را در مقایسه با سایر مؤلفه‌ها داشته است.

همچنین به دنبال کاهش تقاضا و فروش داخلی و کاهش فروش صادراتی، شاخص میزان فروش کالاها یا خدمات برای دومین ماه پیاپی کاهش داشته (۴۸,۵۰) و کمترین مقدار پنج ماهه اخیر از مردادماه را به ثبت رسانده است.

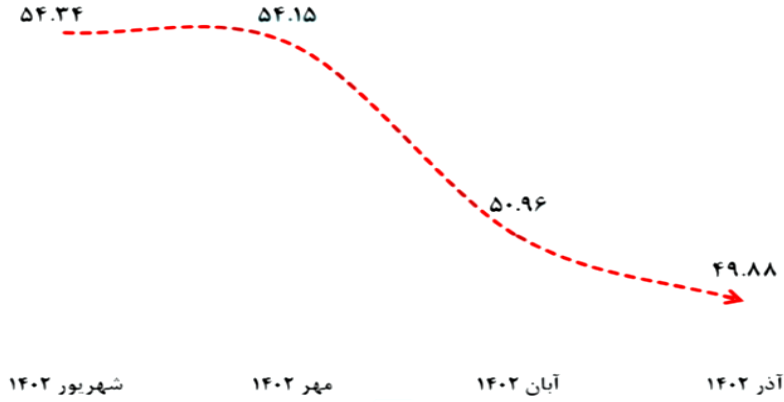
مقایسه شامخ کل اقتصاد



کامبود شدید نقدینگی کسب و کارها باعث شده تا شاخص موجودی مواد اولیه در آذرماه (۴۸,۶۴) در مقایسه با ماه قبل (۵۲,۱۹) کاهش داشته است. عدم تخصیص ارز و تسهیلات بانکی از یک سو، عدم پرداخت مطالبات شرکتها از سوی بخش دولتی و عدم وصول چک‌های مشتریان باعث شده تا شرکتها در تأمین مالی تهیه برای مواد اولیه موردنیاز مشکل داشته باشند.

### رند شامخ کل اقتصاد ایران در چهار ماه اخیر

(منبع آمار: مرکز پژوهش‌های اتاق ایران)

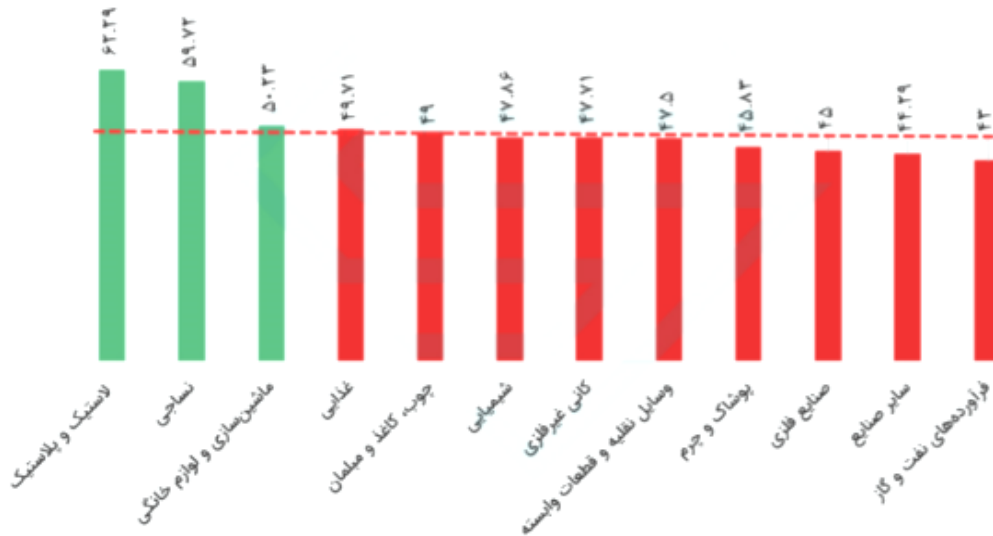


همانطور که بر اساس آخرین گزارش مرکز پژوهش‌های اتاق ایران ذکر گردید، مدیران بنگاه‌های بزرگ وضعیت اقتصاد ایران در آذرماه را رکودی ارزیابی کردند. بدین ترتیب، شاخص مدیران خرید (شامخ) برای سومین ماه متوالی کاهش یافته و به کم‌تر از ۵۰ واحد رسید. نبود تقاضای داخلی و کاهش شدید تقاضای خارجی در کنار کمبود نقدینگی برای تامین بنگاه‌های تولیدی، مهم‌ترین مشکلاتی هستند که مدیران خرید در آذرماه گزارش کرده‌اند.

آخرین گزارش شرکت‌های تولیدی در سامانه کدال نیز مؤید این موضوع است و مجموع فروش شرکت‌ها در آذرماه معادل ۲,۷ درصد کاهش یافته است. همچنین روند فروش شرکت‌ها در چهار ماه اخیر معادل شش درصد کاهش را تجربه کرده است.

### شاخص مدیران خرید به تفکیک صنایع مختلف در آذرماه

(نقطه چین قرمز، عدد ۵۰ واحد را نشان می‌دهد. اعداد بالاتر از ۵۰ به معنی رونق و پایین‌تر از آن به معنی رکود هر کدام از صنایع است)



### رند فروش صنایع تولیدی از شهریور الی آذر ۱۴۰۲

(منبع آمار: سامانه کدال)

