

ماهنامه بازار پول و سرمایه



شهریورماه ۱۴۰۳



بانک کارآفرین
KARAFARIN BANK

مدیریت بانکداری سرمایه گذاری

بخش اول: اقتصاد ایران

- *مروری بر اخبار اقتصادی
- *شاخص‌های اقتصادی
 - نرخ بهره بین بانکی
 - میانگین نرخ بهره بدون ریسک
 - تورم
- *نرخ ارز
- *سکه - طلا
- *رمزارز
- *نفت
- *مسکن
- *شاخص مدیران خرید (PMI)
- *بازدهی بازارها در شش ماهه سال ۱۴۰۳
- *بررسی بازدهی بازارهای موازی در شهریور ماه

بخش دوم: بازار پول و بدهی

- *مروری بر اخبار بانکی
- *مروری بر آخرین اخبار بانک‌ها
- *وضعیت تسهیلات پرداخت شده از جانب سیستم بانکی
- *عملیات اجرایی سیاست پولی
- *تخصیص ارز ترجیحی
- *حجم اوراق و وضعیت مانده اوراق بدهی به تفکیک اوراق
- *مقایسه تامین مالی سرمایه‌ای و بدهی
- *حجم و ترکیب انتشار اوراق بدهی به تفکیک ماهیت ناشر
- *آمار اوراق بدهی منتشر شده با ضمانت بانک‌ها طی شهریور ماه ۱۴۰۳
- *اسناد خزانه اسلامی (اخزا)
- *بازده تا سررسید و دیرش اوراق اخزا
- *بازده اوراق خزانه اسلامی در سررسیدهای متفاوت در بازار ثانویه
- *آمار حراج بیست و یکم اوراق مالی اسلامی
- *حجم اوراق با درآمد ثابت

بخش سوم: بازار سرمایه

- *مروری بر اخبار بازار سرمایه
- *مروری بر روند شاخص کل و اتفاقات تاثیرگذار بر آن
- *بازار بورس
- *ورود و خروج پول حقیقی / ارزش معاملات خرد
- *بازدهی شاخص کل و خالص ارزش خرید سهام / بازدهی صنایع مختلف
- *مروری بر اخبار بورس کالا
- *ارزش معاملات بورس کالا
- *عملکرد صندوق طلا و کالایی
- *معاملات سکه در مرکز مبادله ایران
- *معاملات شمش طلا در مرکز مبادله ایران
- *آخرین وضعیت گواهی شمش طلا در بورس کالا
- *صندوق‌های سرمایه‌گذاری با درآمد ثابت
- *تامین مالی جمعی

بخش چهارم: گزارش ویژه

بخش اول: اقتصاد ایران

- *مروری بر اخبار اقتصادی
- *شاخص های اقتصادی
 - نرخ بهره بین بانکی
 - میانگین نرخ بهره بدون ریسک
 - تورم
- *نرخ ارز
- *سکه - طلا
- *رمزارز
- *نفت
- *مسکن
- *شاخص مدیران خرید (PMI)
- *بازدهی بازارها در شش ماهه ابتدایی سال ۱۴۰۳
- *بررسی بازدهی بازارهای موازی در شهریور ماه

نگاهی به روند تورم در ۶ ماه اخیر

مرکز آمار ایران به عنوان مرجع اصلی و رسمی آمار کشور به صورت ماهانه گزارش‌های متعددی را از شاخص‌های مختلف اقتصادی کشور منتشر و یکی از مهم‌ترین این گزارش‌ها به شاخص ماهانه قیمت مصرف کننده یا به عبارتی تورم مصرف کننده باز می‌گردد. شاخص قیمت مصرف کننده خانوارهای کل کشور در شش ماهه نخست سال ۱۴۰۲ به میزان ۱۵,۱ درصد رشد داشته و این در حالی است که این شاخص طی شش ماهه نخست سال جاری ۱۴,۱ درصد رشد را نشان می‌دهد. همچنین میزان حقوق ورودی وصولی کالاها در این مدت نسبت به مدت مشابه سال قبل با ۶۱ درصد افزایش به رقم ۴۴ هزار و ۱۳۷ میلیارد تومان رسید.

افزایش ۳۹ درصدی درآمدهای گمرکی در سال جاری

محمد رضوانی فر اظهار کرد: درآمدهای وصولی گمرک و واریزی به خزانه در نیمه اول سال جاری به ۱۱۱ هزار و ۶۳۳ میلیارد تومان رسید که نسبت به مدت مشابه در سال قبل ۳۹ درصد افزایش داشته است.

افزایش ۱۰ درصدی صادرات غیرنفتی در سال جاری

براساس آمار اخیر منتشر شده از سوی گمرک جمهوری اسلامی ایران، صادرات خارجی کشور در پنج ماهه ابتدایی سال جاری، صادرات غیر نفتی کشور و بدون احتساب تجارت چمدانی و خدمات فنی مهندسی به ۶۰,۵ میلیون تن رسید که ارزش آن معادل ۲۱,۹ میلیارد دلار است و در قیاس با پنج ماهه نخست سال گذشته (۱۴۰۲) نزدیک به هفت درصد وزن صادرات و ۱۰ درصد ارزش تجاری صادرات رشد داشته است.

حجم تجارت غیر نفتی با کشورهای همسایه به ۳۲,۶ میلیارد دلار رسید

محمد رضوانی فر گفت: در ۶ ماهه امسال میزان تجارت بدون نفت ایران با ۱۵ کشور همسایه، ۵۰ میلیون تن و به ارزش ۳۲ میلیارد و ۶۰۰ میلیون دلار برآورد شده و میزان تجارت بدون نفت ایران با کشورهای همسایه در این مدت از نظر وزن پنج درصد و از حیث ارزش ۱۵ درصد افزایش داشته است. همچنین وی در خصوص شرکای تجاری ایران در بین ۱۵ کشور همسایه در ۶ ماهه ۱۴۰۳، افزود: در این مدت کشورهای امارات متحده عربی، ترکیه، عراق، پاکستان و فدراسیون روسیه، عمده شرکای تجاری ایران در بین کشورهای همسایه بوده‌اند.

واردات امسال ۳۳ میلیارد دلار آب خورد

بانک مرکزی طی گزارشی آمار تخصیص ارز از ابتدای سال جاری را منتشر کرده که براساس آن بانک مرکزی از اول فروردین ماه امسال تا چهارم مهرماه، ۳۳ میلیارد و ۱۰۲ میلیون دلار برای واردات کالاهای اساسی و دارو، تجاری و بازرگانی، واردات در مقابل صادرات و تقاضاهای خدماتی، اختصاص داده شده است.

واردات ۱۲ میلیون تن کالای اساسی در ۶ ماهه امسال

گمرک جمهوری اسلامی ایران اعلام کرد: ۱۱,۹ میلیون تن کالای اساسی به ارزش ۷,۳ میلیارد دلار در ۶ ماهه امسال از گمرکات کشور ترخیص و وارد کشور شد و این میزان کالای اساسی وارداتی در بازه زمانی ذکر شده نسبت به مدت مشابه سال گذشته از نظر وزن ۷,۷ درصد افزایش و از حیث ارزش ۵ درصد کاهش داشته است. براساس این گزارش، در بین ۲۰ قلم کالای اساسی، در نیمه نخست امسال واردات ذرت، انواع دانه‌های روغنی، انواع روغن‌های خوراکی، برنج، جو، کاغذ چاپ و تحریر، گندم، سموم تکنیکال شیمیایی و انواع بذر به لحاظ ارزش نسبت مدت مشابه سال گذشته با کاهش و کنجاله سویا، شکر خام، گوشت قرمز سرد سنگین، گوشت قرمز سبک گرم، لاستیک سنگین، کود شیمیایی، خمیر کاغذ، چای خشک، حبوبات، گوشت مرغ و کاغذ روزنامه با افزایش روبرو بودند.

ابلاغ مصوبه داروهای وارداتی مشمول حقوق گمرکی و مالیات یک درصدی

مدیرکل دفتر واردات گمرک جمهوری اسلامی ایران، طی بخشنامه‌ای به مدیران گمرکات کشور، دستورالعمل تصویب نامه مربوط به فهرست ردیف تعرفه‌های مشمول جزء (۲) بند (الف) تبصره (۹) قانون بودجه سال (۱۴۰۳) کل کشور را ابلاغ کرد که بر اساس آن لیست داروهای وارداتی مشمول حقوق گمرکی و مالیات ارزش افزوده یک درصدی، تعیین شده است. بر اساس بند یاد شده از قانون بودجه امسال، حقوق گمرکی و مالیات ارزش افزوده واردات کالاهای اساسی، دارو و مواد اولیه دارو، نهاده‌های دامی و کشاورزی، ملزومات مصرفی پزشکی و شیرخشک مخصوص اطفال به یک درصد کاهش می‌یابد.

رشد اقتصادی امسال اعلام شد / ادامه رشد مثبت فعالیت‌های اقتصادی کشور

بر اساس محاسبات مقدماتی اداره حساب‌های اقتصادی بانک مرکزی، تولید ناخالص داخلی به قیمت پایه (به قیمت‌های ثابت سال ۱۳۹۵) در سه ماهه اول سال ۱۴۰۳ به رقم ۳۹۰۵,۱ هزار میلیارد ریال رسید که نسبت به فصل اول سال ۱۴۰۲، رشد ۳,۲ درصدی را نشان می‌دهد. رشد اقتصادی بدون نفت نیز طی دوره زمانی مذکور معادل ۲,۵ درصد بوده است. همچنین بر اساس محاسبات مخارج نهایی، نرخ رشد هزینه ناخالص داخلی به قیمت بازار طی فصل اول سال ۱۴۰۳ نسبت به دوره مشابه سال قبل از آن معادل ۴,۲ درصد برآورد گردیده است.

۲۲ هزار و ۲۴۶ خودرو سواری در ۶ ماهه امسال وارد کشور شد

محمد رضوانی فر رئیس کل گمرک ایران گفت: با توجه به آخرین آمار گمرک از واردات خودروی سواری، در ۶ ماهه امسال ۲۲ هزار و ۲۶۴ دستگاه خودرو سواری از گمرکات ترخیص قطعی و وارد کشور شده و ارزش این تعداد خودرو وارداتی به کشور در بازه زمانی ذکر شده، ۴۳۸ میلیون و ۶۶۸ هزار دلار بوده است. رضوانی فر در خصوص واردکنندگان عمده خودرو به کشور در ۶ ماهه امسال، تصریح کرد: در این مدت شرکت‌های معین خودرو ایرانیان با واردات ۵۶۵۰ دستگاه، سایپا با ۵۴۴۵ دستگاه، بهمن موتور با ۱۶۵۰ دستگاه و کرمان موتور با ۱۵۲۴ دستگاه به ترتیب بزرگترین واردکننده خودرو سواری به کشور بودند.

پایان جذابیت بازار مسکن

معاملات آپارتمان در تهران به یک چهارم وضعیت نرمال رسیده است، همچنین نرخ رشد قیمت مسکن نصف تورم عمومی بوده و به دلیل رکود معاملات، تعداد مشاوران املاک در حال کاهش است؛ لذا شرایط فعلی نشان می‌دهد بازار مسکن فعلاً برای سرمایه‌گذاری جذاب نیست. همچنین بازار ملک، فصل جابه‌جایی را با کساد سپری کرد. دو ماه ابتدایی تابستان امسال معاملات مسکن شهر تهران در کانال ۳۰۰۰ فقره قرار داشت که رقم پایینی محسوب می‌شود.

صدور و ابلاغ ۸ میلیون اوراق قطعی مالیاتی در نیمه اول امسال

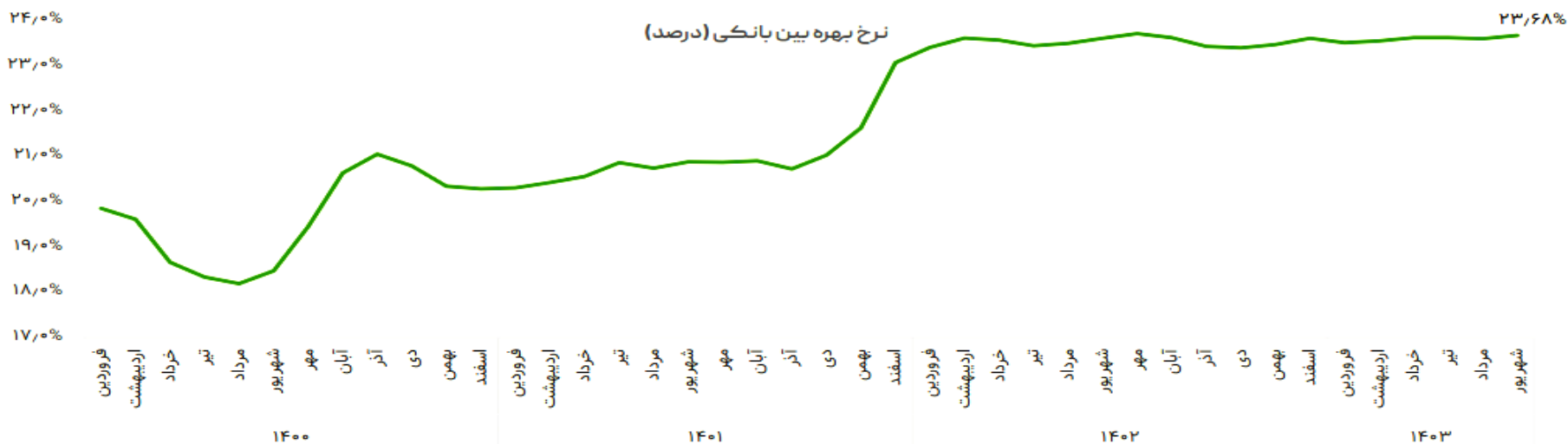
رئیس کل سازمان امور مالیاتی در خصوص مهمترین اقدامات و دستاوردهای سازمان در نیمه اول امسال اظهار کرد که برای اولین بار حدود ۸ میلیون اوراق قطعی مالیاتی تا پایان شهریورماه سال جاری بدون رسیدگی صادر و ابلاغ شده‌اند.

رشد ۵ درصدی ترانزیت خارجی از مسیر ایران در ۶ ماهه امسال

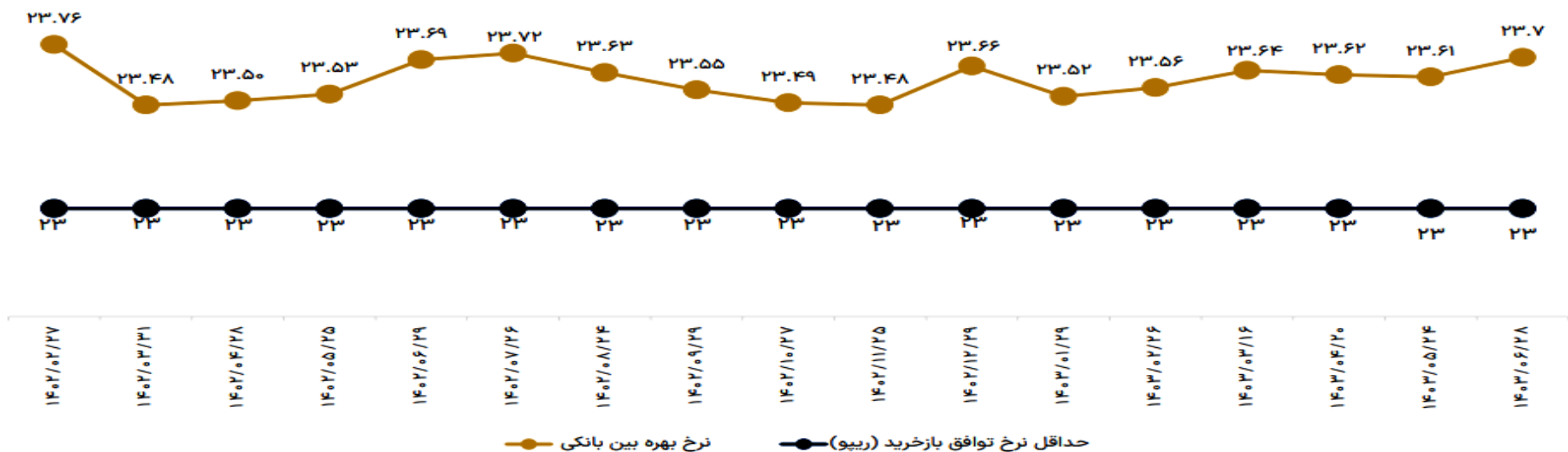
۶۶ درصد از حجم ترانزیت خارجی از مسیر ایران در نیمه اول سال از مبدا ۳ گمرک پرویزخان، شهیدرجایی و گمرک باشماق بوده است. گمرکات سرخس، بازرگان، پیرانشهر، بیله‌سوار، جلفا، آستارا و لطف‌آباد از دیگر گمرکاتی بودند که در ۶ ماهه امسال بیشترین حجم ترانزیت خارجی از مسیر ایران را به خود اختصاص دادند.

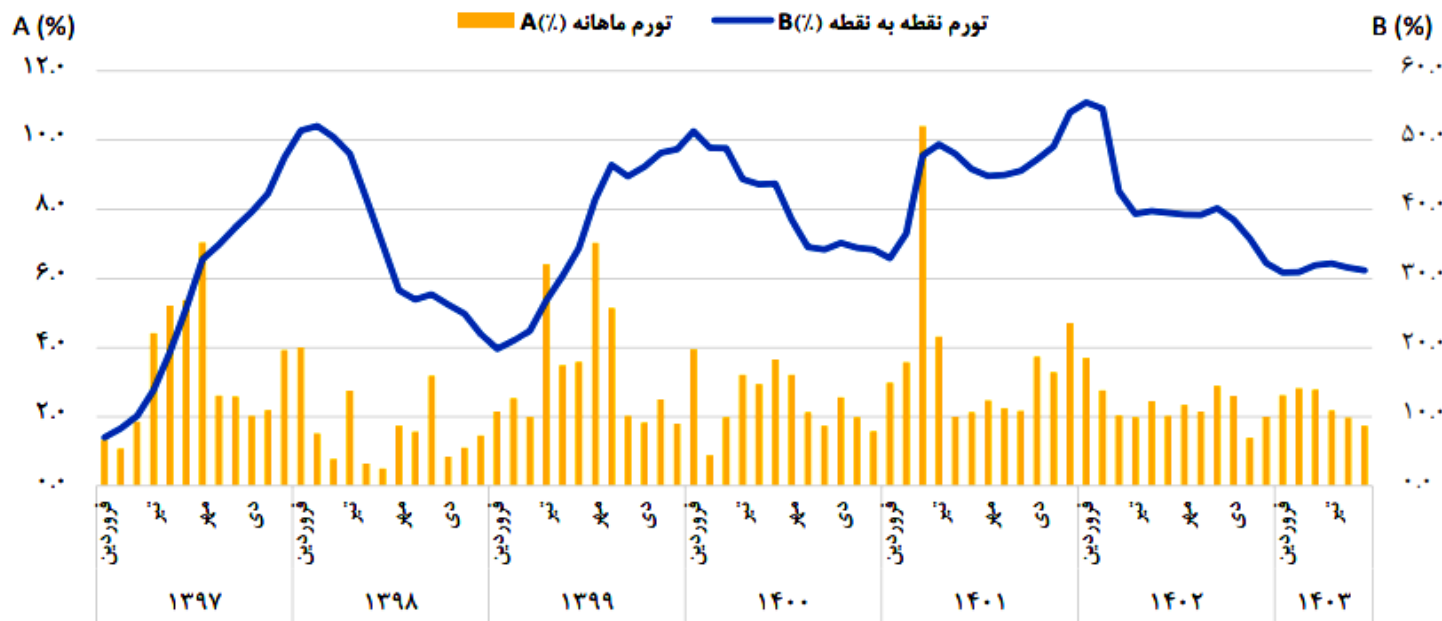
نرخ بهره بین بانکی

نرخ بهره بین بانکی نسبت به مرداد ماه با ۰,۰۷ درصد افزایش در محدوده ۲۳,۶۸ درصد قرار دارد. این نرخ نسبت به شهریور ماه سال گذشته ۰,۰۶ درصد افزایش داشته است.




مقایسه نرخ بهره بین بانکی و ریپو (برحسب درصد)





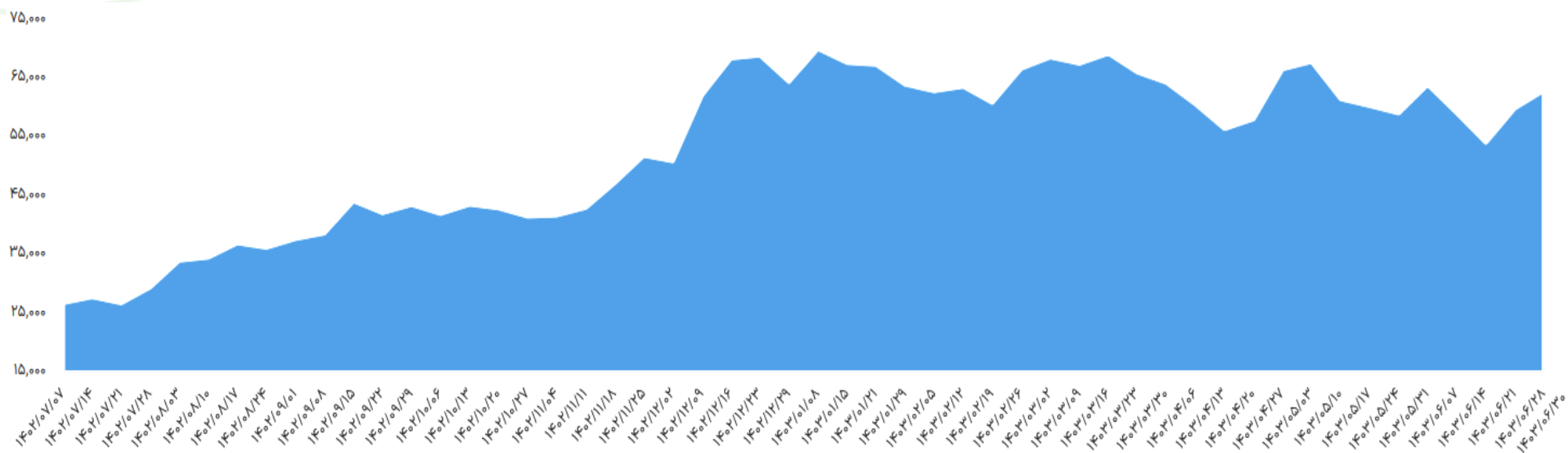
تورم ماهانه کالاها و خدمات مصرفی خانوارهای کشور - شهریور ماه ۱۴۰۳ (درصد)



طبق اعلام مرکز آمار، در شهریور ماه ۱۴۰۳، تورم ماهانه خانوارهای کشور برابر ۱,۷ درصد بوده است. تورم ماهانه برای گروه های عمده «خوراکی ها، آشامیدنی ها و دخانیات»، ۰,۹ درصد و برای گروه عمده «کالاهای غیرخوراکی و خدمات»، ۲,۱ درصد بوده است. تورم نقطه به نقطه خانوارهای کشور، ۳۱,۲ درصد بوده است؛ یعنی خانوارهای کشور به طور میانگین، ۳۱,۲ درصد بیشتر از شهریور ماه ۱۴۰۲ برای خرید یک مجموعه کالاها و خدمات یکسان هزینه کرده اند. تورم نقطه به نقطه شهریور ماه ۱۴۰۳ در مقایسه با ماه قبل، ۰,۴ واحد درصد کاهش داشته است. همچنین نرخ تورم سالانه برای خانوارهای کشور به ۳۴,۲ درصد رسیده که نسبت به همین اطلاع در ماه قبل، ۰,۶ واحد درصد کاهش یافته است.

رمزارز (بیت کوین)

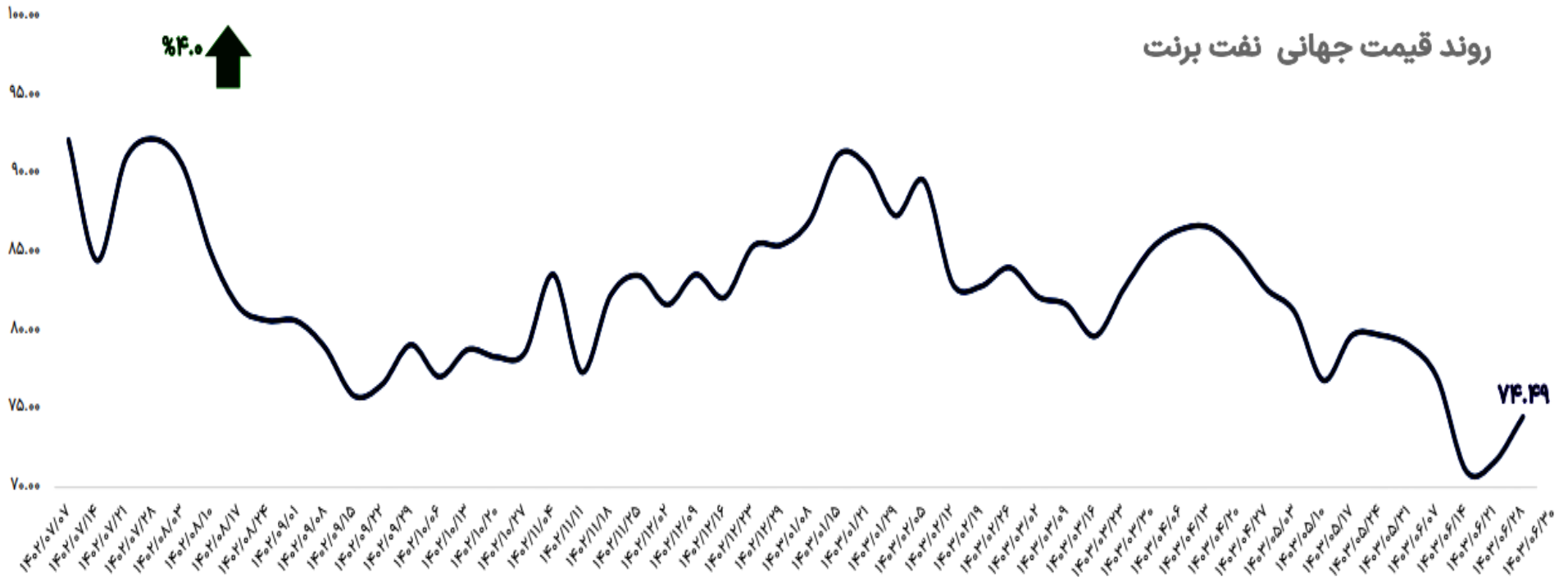
در شهریور ۱۴۰۳، بیت کوین روند نسبتاً باثباتی داشت و قیمت آن تغییرات زیادی نسبت به ماه‌های قبل نداشت. هرچند که بازار کریپتو در نیمه اول سال بازدهی منفی نشان داد، اما بسیاری از تحلیلگران به رشد بیت کوین در نیمه دوم سال امیدوارند. برخی پیش‌بینی‌ها قیمت بیت کوین را تا پایان سال ۱۴۰۳ بالاتر از ۸۰ هزار دلار برآورد کرده‌اند. با این حال، ارزش بیت کوین در برابر ریال طی ۶ ماه ابتدایی سال، به دلیل نوسانات دلار و بازارهای جهانی، افت نسبی داشت.



رتبه	نام	ارزش بازار	قیمت	ارزش معاملات	نوسان روزانه	نوسان هفتگی
1	Bitcoin	\$1,244,421,495,292	\$63,000	\$28,420,012,483	-1.00%	4.98%
2	Ethereum	\$306,857,035,790	\$2,548.0	\$16,092,809,677	-0.29%	5.47%
3	Tether	\$119,179,666,187	\$1.0	\$53,054,222,006	0.02%	-0.01%
4	BNB	\$84,361,928,804	\$577.0	\$1,725,121,758	0.64%	4.64%
5	Solana	\$68,767,436,686	\$146.00	\$2,515,174,266	-2.78%	6.60%

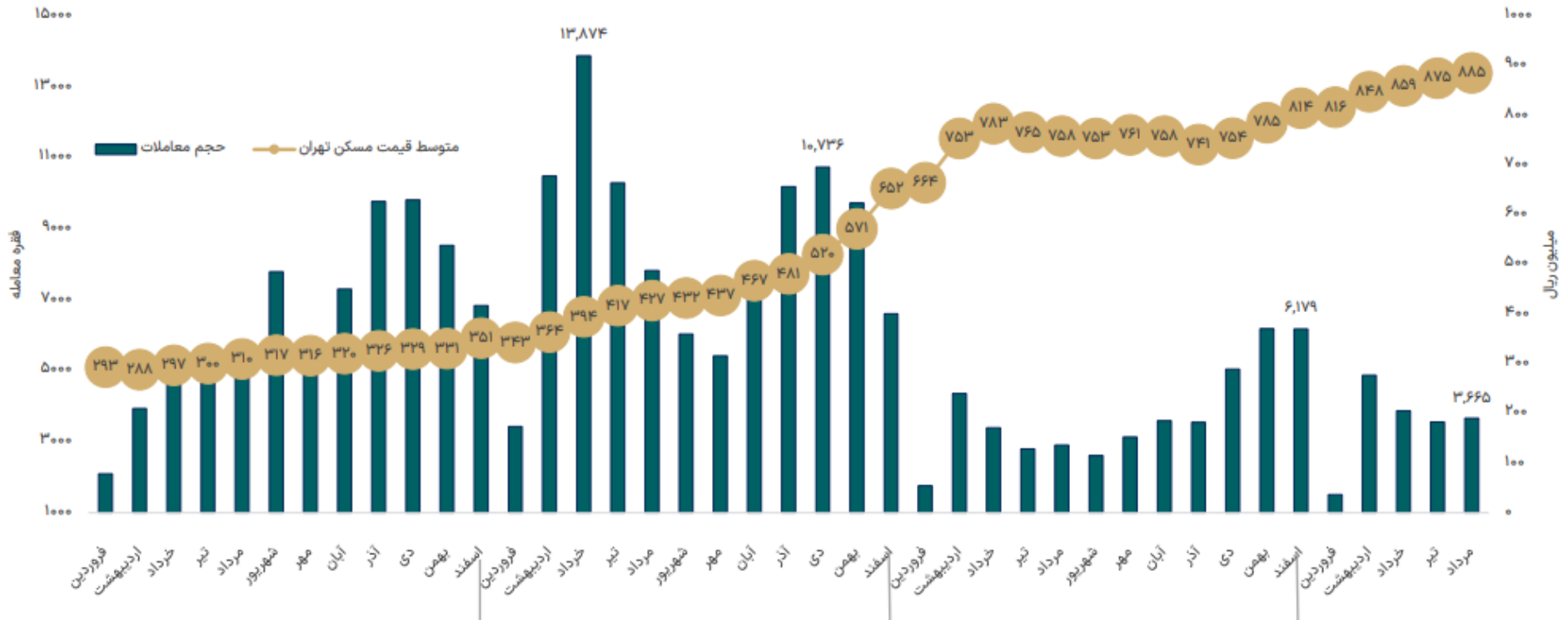
نفت

بهای نفت در ابتدای شهریور ماه با افزایش ۱ دلاری به محدوده ۷۷ دلار به ازای هر بشکه رسید. این قیمت در اوایل ماه به ۸۰ دلار به ازای هر بشکه هم رسید لیکن به دنبال کاهش تقاضا و تضعیف داده های اقتصادی چین ، بهای نفت برای چهارمین ماه متوالی کاهش یافت. واردات نفت خام چین از ژانویه تا آگوست ۲۰۲۴ به میزان ۳,۱ درصد در مقایسه با مدت مشابه سال گذشته کاهش یافته است. در انتهای شهریور قیمت پایانی نفت برنت به ازای هر بشکه به بهای ۷۴ دلار و ۷۲ سنت رسید.



- بانک مرکزی اقدام به انتشار داده های مرتبط با وضعیت معاملات بازار مسکن تهران ظرف پنج ماه ابتدایی نموده که در این میان روند نزولی حجم آپارتمان های معامله شده ادامه دارد، اما رشد قیمت ها مجدداً به کانال دو رقمی نسبت به مدت مشابه سال گذشته بازگشته است.
- بر اساس آمار رسمی، میانگین قیمت ها در تیر ماه با ۱,۷ درصد افزایش نسبت به خرداد ماه به سطح ۸۷,۴ میلیون تومان در هر مترمربع رسیده و در مرداد ماه نیز با رشد ۱,۲ درصدی در سطح ۸۸,۵ میلیون تومان قرار گرفته است و نسبت به ماه مشابه سال قبل در تیر ماه و مرداد ماه قیمت ها به ترتیب افزایش ۱۴ و ۱۶,۹ درصدی را شاهد بوده است.
- حجم معاملات تیر ماه نیز به ۳,۵۵۹ فقره کاهش یافته که ۸ درصد کمتر از خرداد ماه محسوب می شود، اما در مقایسه با سال گذشته، افزایش ۲۷ درصدی داشته و در مرداد ماه معاملات شاهد افزایش به سطح ۳,۶۶۵ واحدی بوده است.
- طی دوره جهش قیمت مسکن، میانگین تغییرات ماهانه قیمت آپارتمان در تهران رقمی در حدود ۳ تا ۵ درصد بود، اما در ماه های اخیر در سال ۱۴۰۳، میانگین رشد ماهانه قیمت مسکن کمتر از ۱,۷ درصد بوده که این امر به معنای عقب افتادن قیمت مسکن از تورم عمومی بوده و بازدهی بازار مسکن را منفی نموده که همین امر خریداران سرمایه ای را از بازار دور کرده است.

روند حجم و قیمت بازار مسکن تهران تا پایان مردادماه ۱۴۰۳



تعدیل فصلی شده		تعدیل فصلی نشده		شاخص
مرداد ۱۴۰۳	تیر ۱۴۰۳	مرداد ۱۴۰۳	تیر ۱۴۰۳	
۴۷/۴	۴۷/۲	۴۴/۹	۴۴/۸	شامخ کل اقتصاد
۴۳/۴	۴۵/۲	۴۰/۷	۴۲/۶	میزان تولید محصول یا ارائه خدمت
۴۶/۹	۴۴/۳	۴۲/۸	۳۹/۲	میزان سفارشات جدید مشتریان
۵۲/۲	۵۲/۸	۵۰/۶	۵۱/۵	سرعت انجام و تحویل سفارش
۵۰/۸	۴۹/۷	۵۰/۷	۴۷/۹	موجودی مواد اولیه یا لوازم خریداری شده
۴۷/۷	۴۸/۹	۴۵/۸	۴۹/۶	میزان استخدام و بکارگیری نیروی انسانی
۷۰/۵	۶۹/۰	۶۶/۲	۶۸/۵	قیمت مواد اولیه یا لوازم خریداری شده
۵۰/۶	۵۴/۱	۵۲/۵	۵۴/۹	موجودی محصول نهایی در تبار یا کارهای در حال تکمیل
۴۶/۸	۴۸/۷	۴۶/۳	۴۶/۷	میزان صادرات کالا یا خدمات
۵۸/۱	۵۵/۳	۵۴/۵	۵۴/۲	قیمت محصولات تولید شده و خدمات ارائه شده
۵۲/۳	۵۶/۱	۴۹/۲	۶۰/۰	مصرف حامل های انرژی
۴۶/۹	۴۸/۹	۴۲/۶	۴۴/۴	میزان فروش کالاها یا خدمات
۶۰/۳	۵۹/۳	۶۴/۸	۵۵/۰	انتظارات در مورد میزان فعالیت اقتصادی در ماه آینده

• آخرین نظرسنجی گردآوری شده، نشان می دهد که شاخص مدیران خرید برای کل اقتصاد در مرداد ماه مقدار ۴۴,۹ محاسبه شده است. که پس از تعدیل فصلی، این شاخص برای ماه مذکور معادل ۴۷,۴ برآورد شده است که حاکی از تداوم رکود برای چهارمین ماه پیاپی است.

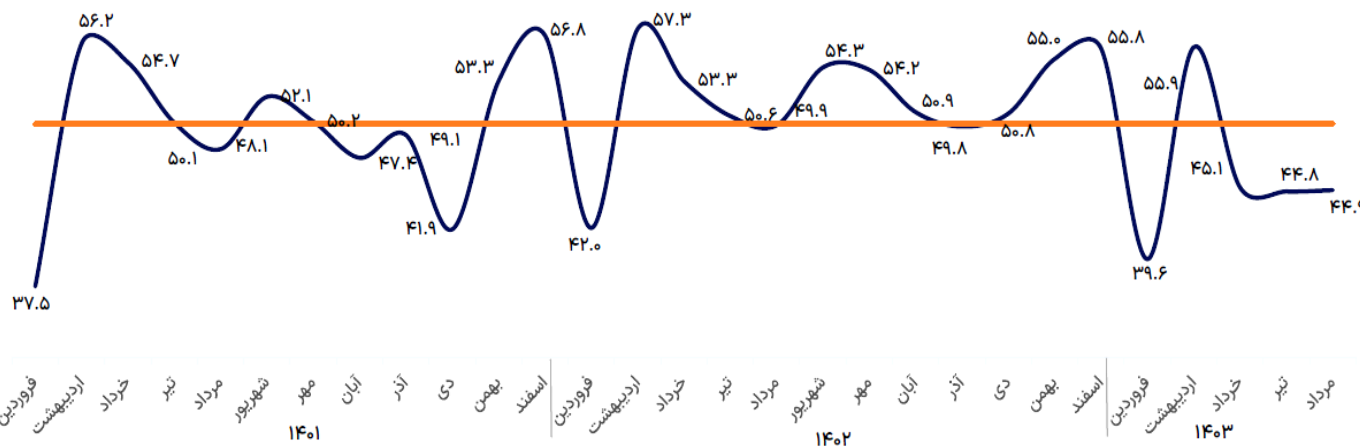
• شاخص میزان تولید محصول یا ارائه خدمات در مرداد ماه پس از حذف اثر فصلی (تعدیل فصلی)، ۴۳,۴ برآورد شده است که برای پنجمین ماه پیاپی کاهش است و دومین کمترین میزان در ۴۶ ماه گذشته را ثبت کرده است.

• شاخص میزان سفارشات جدید مشتریان در مرداد پس از تعدیل فصلی، معادل ۴۶,۹ برآورد شده که نسبت به تیر ماه رشد داشته است.

• شاخص «موجودی مواد اولیه یا لوازم خریداری شده» در تیرماه، معادل ۵۰,۸ برآورد شده است که بر خلاف روند کاهش پنج ماه گذشته قبل از آن، افزایش یافته است.

• شاخص میزان «استخدام و بکارگیری نیروی انسانی» پس از حذف اثر فصلی بمیزان ۴۷,۷ می باشد که نسبت به ماه قبل با کاهش بیشتری بوده و کمترین مقدار ۴۵ ماهه اخیر را به ثبت رسانده است.

• شاخص تعدیل شده میزان فروش کالاها یا خدمات در مرداد ماه، معادل ۴۶,۹ برآورد شده است که برای چهارمین ماه پیاپی کاهش است و دومین کمترین میزان خود را ۱۹ ماه اخیر به ثبت رسانده است.



شرح	ابتدای فروردین	انتهای شهریور ماه	بازدهی درصد تغییرات
طلای ۱۸ عیار	۳,۲۶۲,۶۰۰	۳,۷۳۸,۰۰۰	۱۴.۵۷٪
سکه امامی	۳۸,۷۹۳,۰۰۰	۴۴,۲۱۵,۰۰۰	۱۳.۹۸٪
ربع سکه	۱۴,۳۹۰,۰۰۰	۱۵,۹۴۰,۰۰۰	۱۰.۷۷٪
بهار آزادی	۳۶,۰۳۰,۰۰۰	۳۹,۲۱۰,۰۰۰	۸.۸۳٪
نیم سکه	۲۳,۱۸۰,۰۰۰	۲۳,۹۶۰,۰۰۰	۳.۳۶٪
هم وزن	۷۵۸,۱۰۷	۶۸۷,۶۰۵	-۹.۳۰٪
شاخص کل	۲,۲۳۶,۳۴۹	۲,۰۹۷,۰۰۵	-۶.۲۳٪
بیت کوین	۶۷,۲۳۴	۶۳,۲۲۰	-۵.۹۷٪
دلار	۶۱,۸۴۰	۵۹,۲۳۰	-۴.۲۲٪

بازدهی بازارها در ۶ ماهه ۱۴۰۳



در نیمه اول سال ۱۴۰۳، بازارهای مالی بازدهی متفاوتی داشتند. بازار طلا بهترین عملکرد را از خود نشان داد. با توجه به شرایط سیاسی حاکم بر جهان و تمایل سرمایه گذاران به دارایی‌ها ایمن تر اونس جهانی طلا به سقف های جدید قیمتی رسید. در این میان هر گرم طلای ۱۸ عیار با رشد ۱۴,۵۷٪ بیشترین بازدهی را کسب نمود و در رتبه های بعدی سکه امامی، ربع سکه، سکه بهار آزادی و نیم سکه قرار دارد.

در مقابل، بازار سهام با توجه به ریسک های سیستماتیک بیشترین بازدهی منفی را داشت. شاخص کل بورس در این بازه حدود ۶,۲۳ درصد و شاخص هم وزن ۹,۳ درصد افت کرد که نشان می دهد این کاهش قیمت تاثیر بیشتری بر شرکت های کوچکتر بازار سرمایه داشته است.

دلار نیز با کاهش ۴ درصدی، از قیمت ۶۱,۸۴۰ تومان در ابتدای سال به حدود ۵۹ هزار تومان در پایان شهریور رسید. به طوری کلی بازارساز در ۶ ماهه ابتدایی سال از نوسانات شدید جلوگیری و با تامین منابع ارزی مورد نیاز، بازار ارز را مدیریت کرد.

در بازار ارز دیجیتال نیز بیت کوین با کاهش حدودی ۶ درصدی در انتهای شهریور ماه در رقم ۶۳,۲۲۰ دلار آرام گرفت.

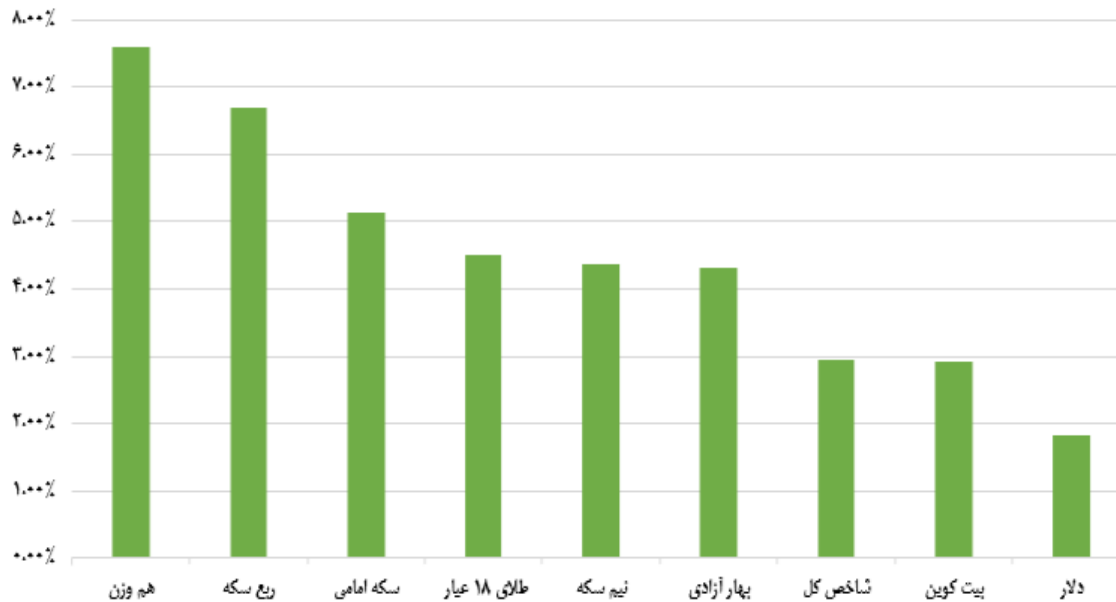
شرح	ابتدای شهریور ماه	انتهای شهریور ماه	بازدهی درصد تغییرات
هم وزن	۶۳۹,۰۳۰	۶۸۷,۶۰۵	۷.۶۰٪
ربع سکه	۱۴,۹۰۰,۰۰۰	۱۵,۹۴۰,۰۰۰	۶.۹۸٪
سکه امامی	۴۲,۰۵۵,۰۰۰	۴۴,۲۱۵,۰۰۰	۵.۱۴٪
طلای ۱۸ عیار	۳,۵۷۶,۵۰۰	۳,۷۳۸,۰۰۰	۴.۵۳٪
نیم سکه	۲۲,۹۶۰,۰۰۰	۲۳,۹۶۰,۰۰۰	۴.۳۶٪
بهار آزادی	۳۷,۵۸۵,۰۰۰	۳۹,۲۱۰,۰۰۰	۴.۳۲٪
شاخص کل	۲,۰۳۷,۲۰۹	۲,۰۹۷,۰۰۵	۲.۹۴٪
بیت کوین	۶۱,۴۲۷	۶۳,۲۲۰	۲.۹۲٪
دلار	۵۸,۱۶۰	۵۹,۲۳۰	۱.۸۴٪

در شهریور ماه بازارهای مالی دارای بازدهی مثبت بودند به نحوی که در این ماه شاخص کل بورس تهران با ۲,۹ درصد افزایش معاملات خود را در کانال ۲ میلیون و ۹۷ هزار واحد به پایان رساند. در این بازه زمانی شاخص هم وزن بورس رشد ۷,۶ درصدی تجربه کرده است. با توجه به این که در این ماه شاخص کل هم وزن رشد بیشتری را نسبت به شاخص کل تجربه نموده است می توان گفت که به طور متوسط صنایع کوچکتر در ماه شهریور ۱۴۰۳ افزایش ارزش بیشتری را به ثبت رسانده اند.

در بازار طلا و سکه، ربع سکه توانست بازدهی بیشتری نسبت به سکه تمام، طلای ۱۸ عیار و نیم سکه به دست بیاورد و با رشد حدودا ۶,۹۸ درصدی در ایستگاه قیمتی ۱۵,۹۴۰,۰۰۰ تومان توقف کند.

در بازار ارز دیجیتال نیز بیت کوین با رشد ۲,۹۲ درصدی در انتهای شهریور ماه در رقم ۶۳,۲۲۰ دلار آرام گرفت. کمترین بازده بازارهای موازی در شهریور ماه به دلار تعلق دارد که در انتهای ماه توانست رشد حدودا ۱,۸۴ درصدی را تجربه کند و در ایستگاه قیمتی ۵۹,۲۳۰ متوقف شد.

بازدهی بازارها در شهریور ماه ۱۴۰۳



بخش دوم: بازار پول و بدهی

- * مروری بر اخبار بانکی
- * مروری بر آخرین اخبار بانک ها
- * وضعیت تسهیلات پرداخت شده از جانب سیستم بانکی
- * عملیات اجرایی سیاست پولی
- * تخصیص ارز ترجیحی
- * حجم اوراق و وضعیت مانده اوراق بدهی به تفکیک اوراق
- * مقایسه تامین مالی سرمایه ای و بدهی
- * حجم و ترکیب انتشار اوراق بدهی به تفکیک ماهیت ناشر
- * آمار اوراق بدهی منتشر شده با ضمانت بانک ها طی شهریور ماه ۱۴۰۳
- * اسناد خزانه اسلامی (اخزا)
- * بازده تا سررسید و دیرش اوراق اخزا
- * بازده اوراق خزانه اسلامی در سررسید های متفاوت در بازار ثانویه
- * آمار حراج بیست و یکم اوراق مالی اسلامی
- * حجم اوراق با درآمد ثابت

به گزارش روابط عمومی بانک مرکزی، با عنایت به این که طبق ماده (۲۲) قانون بانک مرکزی جمهوری اسلامی ایران مصوب سال ۱۴۰۲، هیات انتظامی بانک مرکزی جایگزین هیات انتظامی بانک‌ها شده و همچنین بر اساس بند (ت) ماده (۸) قانون برنامه هفتم پیشرفت جمهوری اسلامی ایران مصوب سال ۱۴۰۳ ترتیبات برخورد با سهام مازاد مالک واحد متفاوت از قانون اجرای سیاست‌های کلی اصل چهل و چهارم (۴۴) قانون اساسی، مقرر شده است؛ بازنگری دستورالعمل تملک سهام بانک‌ها و مؤسسات اعتباری غیربانکی از حیث موارد مزبور، در دستور کار بانک مرکزی قرار گرفت و اصلاحات انجام شده در این خصوص در جلسه مورخ ۱۴۰۳/۵/۱۱ هیأت عالی بانک مرکزی مطرح و به تصویب رسید و اصلاحیه مواد ۲۷ و ۲۹ دستورالعمل تملک سهام بانک‌ها و مؤسسات اعتباری غیربانکی به شبکه بانکی ابلاغ شد.

اختصاص ۵۰ همت منابع به ۷ بانک عامل برای تسریع در پرداخت وام ازدواج و فرزندآوری

معاون سیاستگذاری پولی بانک مرکزی از اصلاح فرآیند ثبت نام متقاضیان تسهیلات قرض الحسنه ازدواج و فرزندآوری خبر داد و گفت: با تمهیدات و تدابیر اتخاذ شده در بانک مرکزی و در راستای کاهش صف متقاضیان تسهیلات مربوطه در سامانه، بزودی امکان ثبت نام اولیه متقاضیان در کلیه ساعات شبانه روز در سامانه ازدواج و فرزندآوری فراهم می‌شود. همچنین آزدسازی مبلغ ۵۰۰ هزار میلیارد ریال از سپرده قانونی بانک‌ها نزد بانک مرکزی به منظور تسریع در پرداخت تسهیلات قرض الحسنه ازدواج و فرزندآوری و کاهش تعداد متقاضیان در صف این تسهیلات از دیگر اقدامات انجام شده در این زمینه است که این منابع باید حداکثر طی مدت سه ماه توسط ۷ بانک عامل منتخب صادرات ایران، رفاه کارگران، ملی ایران، تجارت، سپه، پست بانک ایران و ملت برای اعطای حداقل ۱۵۰ هزار فقره تسهیلات ازدواج و ۱۰۰ هزار فقره تسهیلات فرزندآوری بکار گرفته شود.

تمهیدات جایگزینی چک تضمین شده به جای چک رمزدار به شبکه بانکی ابلاغ شد

به گزارش روابط عمومی بانک مرکزی، این بانک در راستای التزام بخشی به شرایط صدور و استفاده از چک‌های تضمین شده با هدف جلوگیری از استفاده‌های نامتعارف از چک‌های مزبور، احراز هویت دقیق اشخاص ذینفع و پیشگیری از پولشویی از سال ۱۳۹۷ و همچنین تمهیدات اجرایی تکمیلی صورت گرفته براساس ابلاغیه شماره ۲۰۹۶۲ مورخ ۱۴۰۰/۲/۲۸ ریاست جمهور در رابطه با اصلاح و الحاق موادی به قانون اصلاح قانون صدور شامل تخصیص شناسه صیادی به چک تضمین شده و ایجاد شفافیت حداکثری در زمینه صدور و گردش چک تضمین شده از طریق سامانه صیاد (پیچک) طرح حذف چک رمزدار در شبکه بانکی را در دستور کار قرار داده است.

پرداخت ۹۲.۷ همت تسهیلات بانکی به شرکت‌های دانش بنیان در ۴ ماه ابتدایی سال جاری

پرداخت تسهیلات بانکی به شرکت‌های دانش بنیان در ۴ ماه ابتدایی ۱۴۰۳ از مرز ۹۲،۷ هزار میلیارد تومان گذشت. پرداخت این تسهیلات در مقایسه با دوره مشابه سال قبل ۶۳ درصد رشد داشته است. به گزارش روابط عمومی بانک مرکزی، کل تسهیلات پرداخت شده توسط شبکه بانکی به ۲۹۳۶ شرکت دانش بنیان در سال ۱۴۰۲ نیز حدود ۲۷۰ هزار میلیارد تومان بود که نسبت به سال ۱۴۰۱ از رشد ۵۲،۲ درصدی برخوردار بوده است.

ارائه خدمات کارت‌های متصل به شبکه شتاب از سوی شرکت‌های کارگزاری موقتاً متوقف شد

بانک مرکزی در بخشنامه‌ای خطاب به مدیران عامل شبکه بانکی اعلام کرد: ارائه خدمات مالی از سوی شرکت‌های کارگزاری به مشتریان با بهره‌گیری از زیرساخت‌های شبکه بانکی و در قالب کارت‌های متصل به شبکه شتاب و یا هر طرح و محصول دیگری، موقتاً و تا زمان تدوین و ابلاغ ضوابط ناظر بر نحوه همکاری و تعامل بانک‌ها و مؤسسات اعتباری غیربانکی با نهادهای غیربانکی خارج از گستره شمول نظارت این بانک متوقف شود.

تاکید بر لزوم اجرای صحیح دستورالعمل اجرایی نحوه امهال مطالبات مؤسسات اعتباری

اصلاحیه دستورالعمل اجرایی نحوه امهال مطالبات مؤسسات اعتباری در تاریخ ۱۷ شهریور ۱۴۰۳ به شبکه بانکی ابلاغ شد. براساس این دستورالعمل بانک ها موظفند سامانه‌های عملیاتی خود را مطابق با چارچوب تعیین شده توسط بانک مرکزی به گونه‌ای تنظیم نمایند که حداقل اطلاعات شامل مانده مطالبات امهالی به تفکیک طبقات جاری و سررسید گذشته، معوق و مشکوک‌الوصول، انواع روش‌ها و عقود مورد استفاده در امهال و هرگونه تغییر در موارد مزبور بلافاصله به صورت برخط برای بانک مرکزی و کلیه اعضای هیأت‌مدیره، هیأت‌عامل و مدیران ذی‌ربط مؤسسه اعتباری قابل مشاهده باشد.

همچنین بانک مرکزی با صدور بخشنامه ای خطاب به شبکه بانکی و به منظور ایجاد وحدت رویه در اجرای صحیح دستورالعمل نحوه امهال مطالبات مؤسسات اعتباری بر استفاده از فرم یکنواخت قراردادهای تسهیلات امهالی، نحوه امهال تسهیلات ارزی و نحوه تعویض ضامن و راهن قراردادهای تسهیلاتی توسط شبکه بانکی تاکید کرد.

پیش‌نویس سند تنظیم‌گری حوزه رمزیول‌ها تدوین شد / نظرات فعالان، دستگاه‌های اجرایی و خبرگان این عرصه اخذ می‌شود

به گزارش روابط عمومی بانک مرکزی، حوزه رمزارزها ابعاد و پیچیدگی‌های متعددی دارد و با توجه به همین ابعاد گسترده، مرکز ملی فضای مجازی تصمیم‌گیری در این حوزه را منوط به اخذ تصمیمات جمعی از طریق کارگروه ساماندهی بازار مبادلات رمزارزها نموده است. با توجه به اثرات حوزه رمزارزها بر بازار پول و ارز، قانون بانک مرکزی نیز اختیاراتی را برای تنظیم‌گری حوزه رمزیول‌ها در حیطه اختیارات قانونی به بانک مرکزی داده است. در همین رابطه، پیش‌نویس سندی مشتمل بر دامنه ورود بانک مرکزی و نقش سایر دستگاه‌ها جهت تنظیم‌گری حوزه رمزیول‌ها تدوین شده و مقرر است در ادامه، نظرات فعالان، دستگاه‌های اجرایی و خبرگان این عرصه جهت استفاده به نحو مناسب اخذ شود که تصمیم‌گیری عملیاتی و اجرایی در این رابطه، پس از دریافت نظرات دستگاه‌های اجرایی ذیربط و فعالان بخش خصوصی انجام خواهد شد.

شیوه‌نامه اجرایی رسیدگی به مطالبات ادعایی اشخاص از دولت به شبکه بانکی ابلاغ شد

بانک مرکزی «شیوه‌نامه اجرایی رسیدگی به مطالبات ادعایی اشخاص از دولت (اقلام فرادستگاهی و فاقد دستگاه اجرایی مشخص)» که به صورت مشترک توسط وزارت امور اقتصادی و دارایی (خزانه داری کل کشور) و سازمان برنامه و بودجه کشور (معاونت اقتصادی) تدوین شده است، به شبکه بانکی کشور ابلاغ کرد. شایان ذکر است، بر اساس الزامات و ترتیبات مقرر در شیوه‌نامه اجرایی یاد شده، درخواست اشخاص طلبکار از دولت باید در چارچوب مشخص و مطابق شرایط اعلامی در شیوه‌نامه مزبور به مرجع رسیدگی مربوط ارایه شود. بر اساس این شیوه‌نامه پس از آن رسیدگی به درخواست‌ها در مراحل مختلف با سازوکار تعیین شده در شیوه‌نامه موصوف انجام شده و نتیجه آن از جمله تأییدیه‌های مربوطه اعلام می‌شود.

هرگونه اعطای تسهیلات بدون در نظر گرفتن اولویت‌ها فاقد وجاهت است

بانک مرکزی در بخشنامه ای خطاب به مدیران عامل شبکه بانکی اعلام کرد: با توجه به محدودیت منابع مالی در اختیار و کثرت تقاضای تسهیلات بانکی، اولویت در پرداخت تسهیلات بانکی با محوریت تسهیلات قرض‌الحسنه ازدواج و تسهیلات موضوع قانون حمایت از خانواده و جوانی جمعیت، قانون جهش تولید مسکن و... است و هرگونه اعطای تسهیلات بدون در نظر گرفتن اولویت‌های یادشده فاقد وجاهت بوده و مورد پذیرش نیست. همچنین عملکرد بانک‌ها یا مؤسسات اعتباری در پرداخت تسهیلات تکلیفی، مورد بررسی قرار خواهد گرفت و چنانچه نتایج حاصله حاکی از عملکرد نامطلوب، توأم با اعطای تسهیلات به روش صدرالاشاره باشد، اقدامات انضباطی و نظارتی مقتضی علیه آن بانک یا مؤسسه اعتباری و اعضای هیئت‌مدیره ذی‌ربط معمول خواهد شد.

بانک کارآفرین: عرضه انواع خدمات دیجیتالی در بستر hibank

معاون فناوری اطلاعات بانک کارآفرین با تاکید بر اهمیت فناوری‌های نوین و هوش مصنوعی در رفع نیازهای مالی شهروندان، می‌گوید: «مهم‌ترین نیاز یک بانک در شرایط امروز اقتصاد ایران، تداوم کسب‌وکار است و این مهم، بدون توسعه فناوری اطلاعات، زیرساخت و پلتفرم‌های دیجیتال به دست نمی‌آید؛ اتفاقی که اکنون با تغییر سامانه جامع بانکداری و راه‌اندازی مرکز داده اصلی در بانک کارآفرین رقم خورده است.»

آغاز چهارمین دوره جشنواره حساب‌های قرض‌الحسنه نیک‌آفرین

چهارمین دوره جشنواره حساب‌های قرض‌الحسنه پس‌انداز (ریالی) بانک کارآفرین، با هدف ترویج فرهنگ پسندیده قرض‌الحسنه و اعطای جوایز نفیس آغاز شد. به قید قرعه ۵ جایزه ۲,۵ میلیارد ریالی، ۱۵ جایزه یک میلیارد ریالی، ۲۵ جایزه ۵۰۰ میلیون ریالی، ۱۲۵ جایزه ۱۰۰ میلیون ریالی و میلیاردها ریال جوایز نقدی دیگر به برندگان اهدا خواهد شد.

عرضه تنخواه کارت توسط بانک کشاورزی

بانک کشاورزی با هدف ارائه خدمات تخصصی در حوزه مدیریت شرکت‌ها و سازمان‌های دولتی، «تنخواه کارت» را به عنوان ابزاری کاربردی برای تسریع و تسهیل مدیریت مالی در شرکت‌ها و سازمان‌ها، عرضه کرده است. با «تنخواه کارت کشاورزی» شرکت‌ها و سازمان‌ها می‌توانند با افتتاح حساب جاری بدون دسته چک، کارت‌های بانکی به تعداد تنخواه‌داران با قابلیت انجام عملیات بانکی دریافت کنند؛ همچنین مدیران می‌توانند هر لحظه به صورت آنلاین، ریز تراکنش‌ها را مشاهده و در صورت لزوم، مبلغ موجودی کارت را تغییر دهند.

بالاترین سود عملیاتی در صنعت بانکداری نصیب بانک ملت شد

در مرداد ۱۴۰۳ ارزش تجمعی درآمدهای عملیاتی بانک ملت در دوره ۵ ماهه به بیش از ۷۶ هزار میلیارد تومان رسیده که با احتساب ۴۴,۷ همت هزینه عملیاتی، تراز عملیاتی بانک در سطح مثبت ۳۱,۵ هزار میلیارد تومان محاسبه شده که بیانگر بالاترین سود عملیاتی در صنعت بانکداری است.

پرداخت ۱,۱۰۰ میلیارد ریال تسهیلات ودیعه مسکن در موسسه ملل

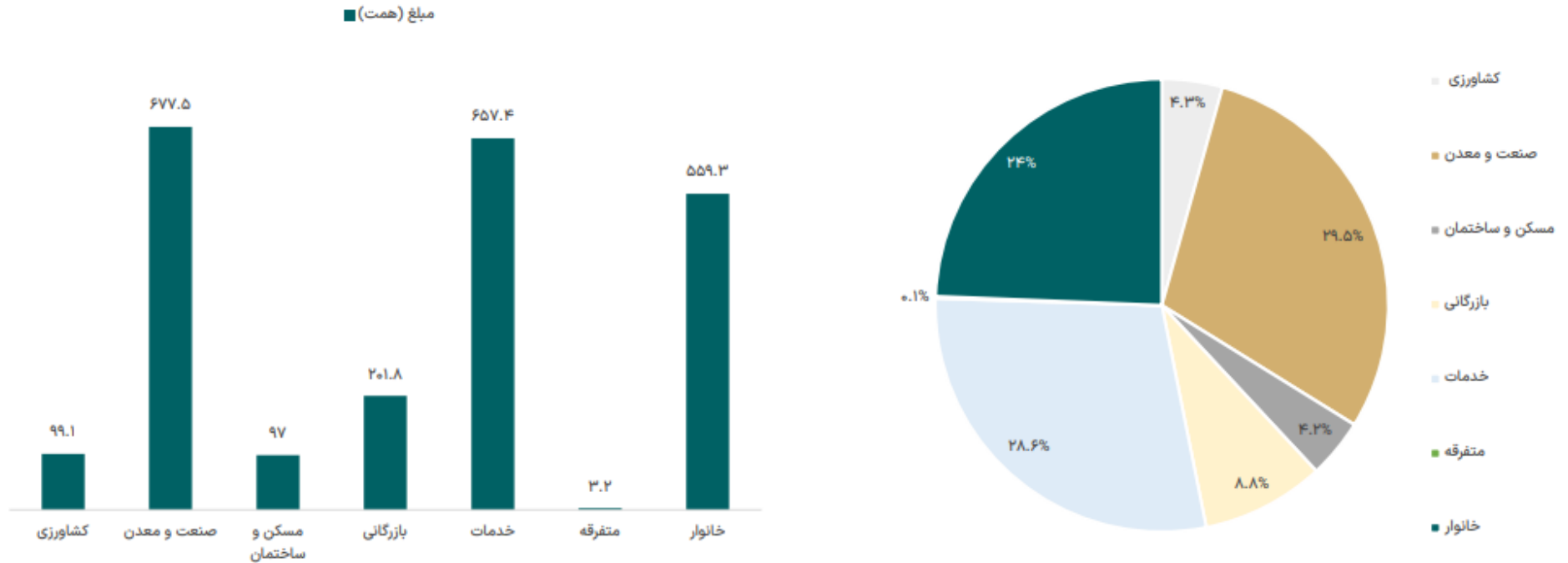
موسسه اعتباری ملل، با هدف حل مشکل مستاجران تا شهریور ماه سال جاری، بیش از ۹۸/۳ درصد از سهمیه تعیین شده تسهیلات ودیعه مسکن را به متقاضیان پرداخت نمود. این موسسه در راستای حمایت از مستاجران و نیز توجه به شاخص مسوولیت‌های اجتماعی، در نیمه نخست سال جاری، بیش از مبلغ ۱/۱۰۰ میلیارد ریال تسهیلات ودیعه مسکن به متقاضیان پرداخت کرد.

افزایش سرمایه ۴۵۷ درصدی بانک صادرات

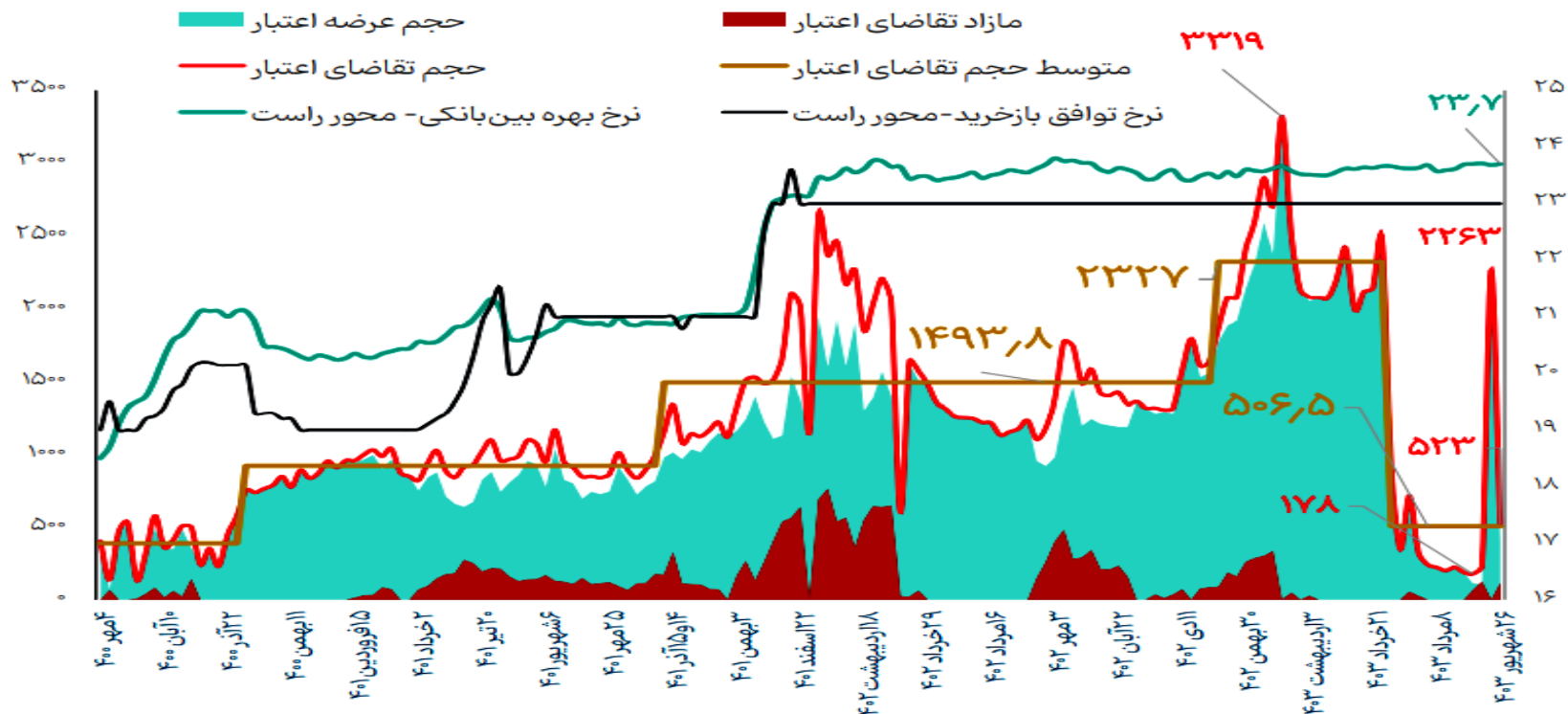
حسابرس و بازرس قانونی بانک صادرات ایران افزایش سرمایه ۴۵۷ درصدی این شرکت از محل مازاد تجدید ارزیابی دارایی‌ها را مورد تایید قرار داد. بانک صادرات ایران در سال ۱۴۰۲ پس از ۲۲ سال، موفق به افزایش سرمایه از محل آورده نقدی و سلب حق تقدم سهام شد که سرمایه آن در اولین مرحله از مسیر افزایش سرمایه خود، از ۱۷,۵ هزار میلیارد تومان به ۲۱,۵ هزار میلیارد تومان رسید و در ادامه با تکمیل شدن مراحل نهایی، بانک صادرات ایران با ۱۲۰ هزار میلیارد تومان سرمایه، بزرگترین بانک بازار سرمایه خواهد شد.

وضعیت تسهیلات پرداخت شده از جانب سیستم بانکی (اطلاعات تا مرداد ماه در دسترس می باشد.)

- داده های منتشره از جانب بانک مرکزی نشان می دهد که در ۵ ماهه سال ۱۴۰۳ مجموعاً ۲,۲۹۵ هزار میلیارد تومان تسهیلات به بخش های مختلف اقتصادی پرداخت شده است که ۴۴۳ هزار میلیارد تومان (۲۳,۹ درصد) به تسهیلات پرداختی بانک ها در مقایسه با دوره مشابه سال گذشته افزوده شده است. در این میان سهم خانوارها از وام پرداختی معادل با ۲۴,۴ درصد بوده که نسبت به دوره چهارماهه، بیش از ۲,۷ درصد سهم آن افزایش داشته و صاحبان کسب و کار معادل ۷۵,۶ درصد بوده است.
- در بین بخش های مختلف اقتصاد نیز سهم بخش صنعت و معدن ۲۹,۵ درصد از کل تسهیلات پرداختی بوده، خدمات با ۲۸,۶ درصد در جایگاه بعدی قرار گرفته و بازرگانی، کشاورزی و مسکن و ساختمان نیز بین ۴,۳ تا ۸,۸ درصد از کل تسهیلات پرداختی را به خود اختصاص داده اند.
- سهم تسهیلات پرداختی در قالب سرمایه در گردش در کلیه بخش های اقتصادی طی ۵ ماهه سال ۱۴۰۳ مبلغ ۱,۳۰۹ هزار میلیارد تومان معادل ۷۵,۴ درصد کل تسهیلات پرداختی به صاحبان کسب و کار است در حالی که در طرف مقابل اعتبارات ایجاد شده برای ایجاد و یا توسعه به ترتیب معادل با ۱۸,۴ و ۴,۹ درصد بوده است.
- همچنین سهم تسهیلات پرداختی در قالب خرید کالای شخصی توسط مصرف کننده نهایی (خانوار) مبلغ ۲۲۸,۹ هزار میلیارد تومان معادل ۴۰,۹ درصد از کل تسهیلات پرداختی به مصرف کنندگان نهایی (خانوار) می باشد.



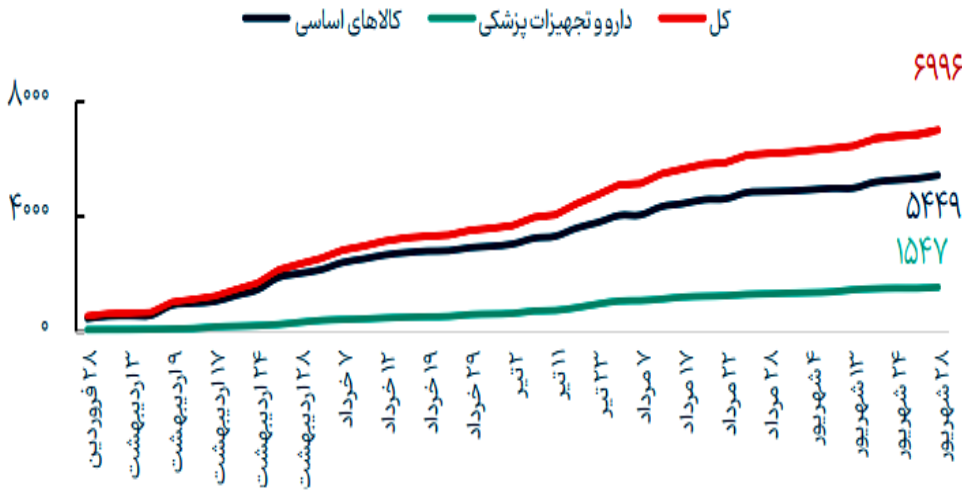
- بر اساس گزارش عملیات اجرایی سیاست پولی بانک مرکزی منتهی به ۱۴۰۳/۰۶/۲۶، در بازار بین بانکی، بانک ها حدود ۳۴,۰۴ هزار میلیارد تومان (همت) سفارش ریپو ارسال کردند که بانک مرکزی با ۲۲,۴۳ همت آن موافقت کرد. همچنین ۱۸,۲۲ همت نیز اعتبار قاعده مند عرضه شد.
- بانک مرکزی در دو هفته آخر شهریور ماه، به کاهش تدریجی مدت زمان سررسید ریپوها اقدام کرده است تا بتواند بدون شوک حجم ریپوهای بلندمدت را کاهش دهد. اما همچنان روند مانده ریپوها صعودی بوده و به ۲۷۰,۵ همت رسیده است.
- به رغم اعطای ریپوهای بلندمدت تر و تمدید آنها در هفته قبل، تقاضای اعتبار بانک ها صعودی است، اما بانک مرکزی از دو هفته قبل رویکرد انقباضی به خود گرفته است.
- باید توجه کرد که از ۱۹ شهریور، سررسید ریپوهای بلندمدت شروع شده و این موضوع باعث افزایش تقاضای اعتبار بانک ها خواهد شد. اگر بانک مرکزی دوباره انقباضی تر عمل کند، به احتمال زیاد شاهد افزایش دوباره بازده تا سررسید اوراق درآمد ثابت خواهیم بود.
- به طور متوسط در ۶ ماه اخیر بانک ها حدود ۱۳۶,۶ همت کسری اعتبار داشتند و در حالی که متوسط عرضه اعتبار حدود ۱۳۵ همت بود. در مقایسه با سال قبل، در ۶ ماه اخیر رویکرد انبساطی تر بود. زیرا میزان عرضه و تقاضای اعتبار به هم نزدیک تر شده است.
- در سه ماه اخیر شکاف بین عرضه و تقاضای اعتبار نزدیک صفر شده بود و نرخ سود بین بانکی در حدود ۲۳,۶ قرار گرفته بود، اما در هفته آخر شهریور ماه تقاضای بانک ها افزایشی شده و نرخ بهره بین بانکی به ۲۳,۷ درصد رسید که رکورد جدیدی در نرخ بهره بین بانکی بود.



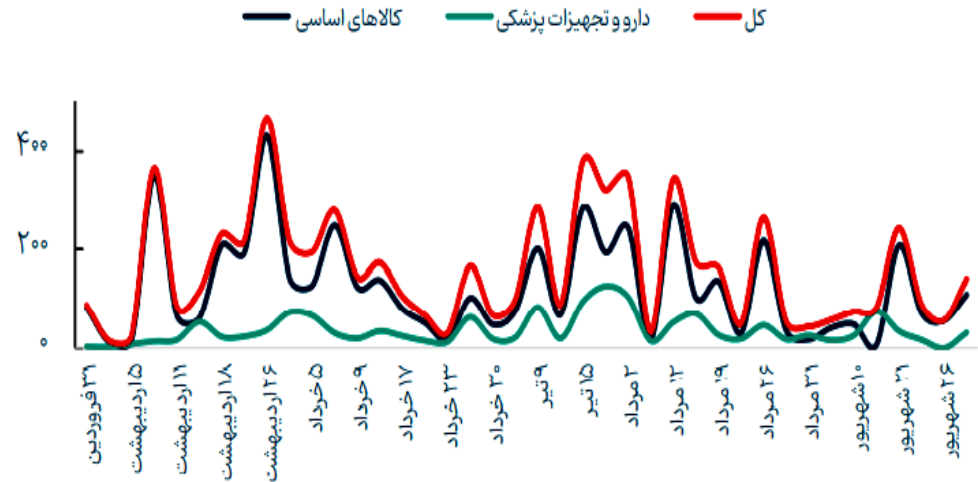
تخصیص ارز ترجیحی

- براساس گزارش بانک مرکزی از ابتدای فروردین ۱۴۰۳ تا پایان ۲۸ شهریور ماه ۱۴۰۳ حدود ۳۲ میلیارد و ۲۰۰ میلیون دلار ارز مورد نیاز برای واردات تامین شده است.
- از کل ارز تامین شده برای واردات، ۶ میلیارد و ۹۹۶ میلیون دلار با نرخ ترجیحی (۲۸ هزار و ۵۰۰ تومان) جهت واردات کالاهای اساسی و دارو و تجهیزات پزشکی پرداخت شده است.
- گزارش بانک مرکزی بیانگر آن است که از کل ارز تامینی برای واردات کالاهای اساسی و دارو، حدود ۵ میلیارد و ۴۴۹ میلیون دلار برای واردات کالاهای اساسی کشاورزی شامل گندم، دانه های روغنی و نهاده‌های دامی بوده و ۱,۵۴۷ میلیارد دلار نیز به واردات دارو، مواد اولیه دارویی و تجهیزات پزشکی اختصاص یافته است.
- میزان تامین ارز صورت گرفته نسبت به گزارش ۲۶ شهریور بانک مرکزی، افزایش ۸۵ میلیون دلاری را نشان می‌دهد. تامین صورت گرفته برای واردات دارو و تجهیزات پزشکی ۳۲ میلیون دلار و تامین ارز کالاهای اساسی ۵۳ میلیون دلار افزایش داشت.

میزان کل تامین ارز از ابتدای فروردین ۱۴۰۳ تا پایان ۲۸ شهریورماه ۱۴۰۳ - میلیون دلار



تغییرات دوره‌ای تامین ارز ترجیحی - میلیون دلار

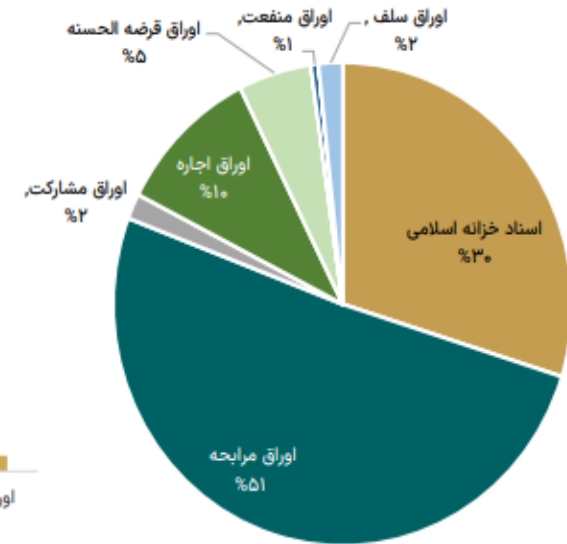
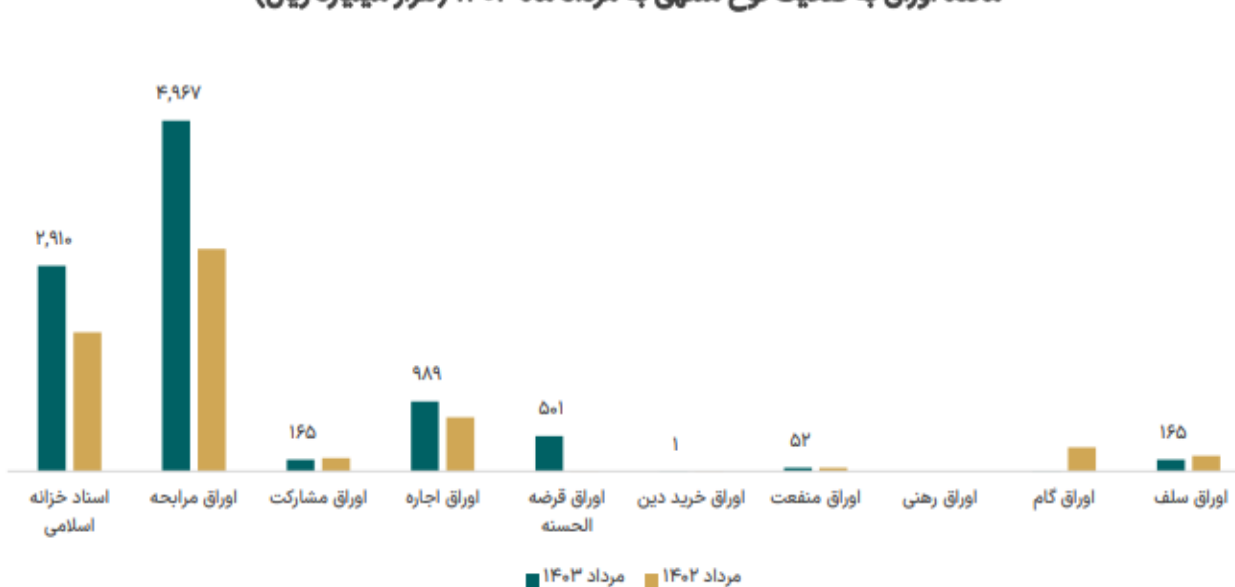


آمار مانده انواع اوراق بدهی به تفکیک نوع اوراق

(واحد: میلیارد ریال)

۱۳۹۸	۱۳۹۹	۱۴۰۰	۱۴۰۱	۱۴۰۲	تا پایان مرداد ۱۴۰۲	تا پایان مرداد ۱۴۰۳	واحد (میلیارد ریال)
۶۳۸,۴۴۹	۸۹۱,۰۰۰	۱,۷۴۲,۰۰۰	۱,۶۸۰,۰۰۰	۱,۹۸۰,۰۰۰	۱,۹۷۰,۰۰۰	۲,۹۱۰,۰۰۰	اسناد خزانه اسلامی
۱۸۱,۹۴۴	۱,۴۸۲,۰۴۰	۲,۱۷۵,۱۷۱	۳,۱۱۴,۷۰۰	۴,۱۳۹,۳۰۴	۳,۱۵۰,۹۰۳	۴,۹۶۷,۴۲۰	اوراق مرابحه
۱۵۱,۱۲۹	۹۶,۴۴۰	۹۸,۳۶۵	۱۵۴,۵۳۵	۱۹۰,۳۳۵	۱۸۶,۳۳۵	۱۶۵,۲۰۰	اوراق مشارکت
۴۴,۰۰۰	۰	۳۲۷,۳۱۰	۷۰۷,۵۲۰	۸۶۷,۷۷۳	۷۶۵,۱۱۳	۹۸۸,۷۷۳	اوراق اجاره
۰	۰	۰	۱۰۰۰	۵۰۱,۰۰۰	۱,۰۰۰	۵۰۱,۰۰۰	اوراق قرض الحسنه
۱۳۳	۰	۱۰۰۰	۱,۵۴۶	۵۴۶	۱,۵۴۶	۵۴۶	اوراق خرید دین
۳۲۲,۰۰۰	۳۷۴,۰۰۰	۲۹۴,۰۰۰	۱۵۳,۰۰۰	۵۲,۰۰۰	۵۲,۰۰۰	۵۲,۰۰۰	اوراق منفعت
۵,۰۸۷	۱۵,۰۸۷	۱۰,۰۰۰	۰	۰	۰	۰	اوراق رهنی
۰	۰	۳۵,۰۰۰	۴۷۶,۱۳۶	۰	۳۴۰,۲۳۶	۴۸۸	اوراق گام
۹۹,۰۰۰	۲۶۲,۰۷۹	۴۲۱,۳۲۹	۲۶۱,۷۵۰	۱۴۲,۷۲۰	۲۲۱,۷۵۰	۱۶۴,۷۲۰	اوراق سلف
۱,۴۴۱,۷۴۲	۳,۱۲۰,۶۴۶	۵,۱۰۴,۱۷۵	۶,۵۵۰,۱۸۷	۷,۸۷۳,۶۷۸	۶,۶۸۸,۸۸۲	۹,۷۵۰,۱۴۷	جمع

مانده اوراق به تفکیک نوع منتهی به مرداد ماه ۱۴۰۳ (هزار میلیارد ریال)

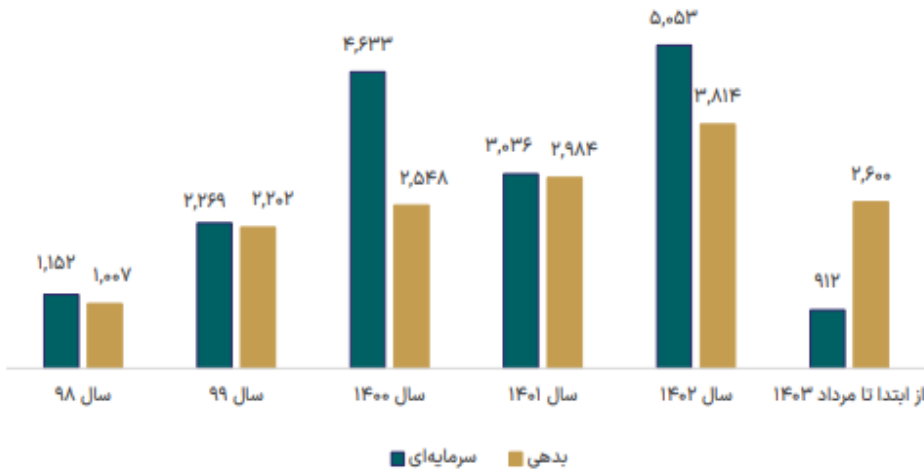


وضعیت ارزش جذب و تجهیز منابع مالی از طریق بازار سرمایه

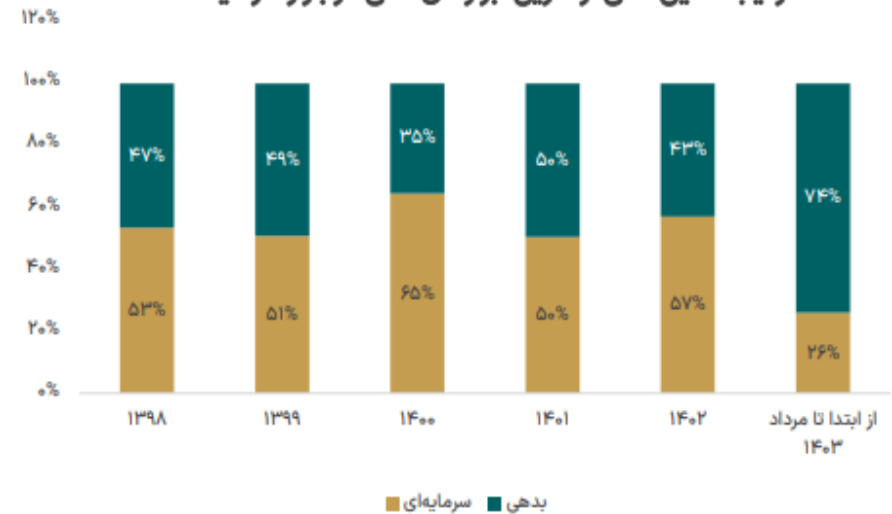
(واحد: میلیارد ریال)

ارزش جذب و تجهیز منابع مالی از طریق بازار سرمایه (ارقام به میلیارد ریال)	نوع بازار	سال ۹۸	سال ۹۹	سال ۱۴۰۰	سال ۱۴۰۱	سال ۱۴۰۲	از ابتدا تا مرداد ۱۴۰۲	از ابتدا تا مرداد ۱۴۰۳
تاسیس شرکت های سهامی عام افزایش سرمایه شرکت های سهامی عام (مجوزهای ارائه شده) افزایش سرمایه شرکت های سهامی عام - از محل مزاد تجدید ارزیابی - (مجوزهای ارائه شده) عرضه اولیه سهام شرکت ها در بورس و فرابورس	سرمایه ای	۲,۰۰۰	۴,۱۰۰	۲۵,۴۰۰	۲۷,۴۰۰	۲,۴۰۰	۰	۱۲,۴۰۰
		۴۱۷,۷۳۷	۹۸۹,۹۸۱	۱,۸۱۲,۱۴۴	۲,۸۴۱,۸۵۵	۳,۹۵۶,۵۷۷	۱,۰۱۵,۰۰۶	۷۵۰,۵۱۹
		۶۷۹,۶۱۲	۹۶۷,۸۷۷	۲,۶۹۴,۲۹۰	۹۸,۸۵۱	۱,۰۳۷,۸۳۰	۱۰۵,۴۴۰	۱۴۴,۵۵۰
		۵۳,۰۰۵	۳۰۷,۳۱۵	۱۰۰,۷۲۶	۶۸,۳۹۰	۵۶,۱۶۷	۳۸,۰۵۱	۴,۶۴۳
مجموع ابزارهای سرمایه ای	سرمایه ای	۱,۱۵۲,۳۵۴	۲,۲۶۹,۲۷۳	۴,۶۳۲,۵۶۰	۳,۰۳۶,۴۹۶	۵,۰۵۲,۹۷۴	۱,۱۵۸,۴۹۷	۹۱۲,۱۱۲
انتشار انواع ابزارهای تامین مالی (اوراق بدهی)	بدهی	۱,۰۰۶,۷۶۲	۲,۲۰۲,۳۷۷	۲,۵۴۸,۲۱۵	۲,۹۸۳,۸۳۱	۳,۸۱۳,۶۷۰	۸۸۹,۷۱۴	۲,۶۰۰,۱۰۴
جمع کل		۲,۱۵۹,۱۱۶	۴,۴۷۱,۶۵۰	۷,۱۸۰,۷۷۵	۶,۰۲۰,۳۲۷	۸,۸۶۶,۶۴۴	۲,۰۴۸,۲۱۱	۳,۵۱۲,۲۱۶

حجم تامین مالی از طریق بازار سرمایه (هزار میلیارد ریال)



ترکیب تامین مالی از طریق ابزارهای مالی در بازار سرمایه

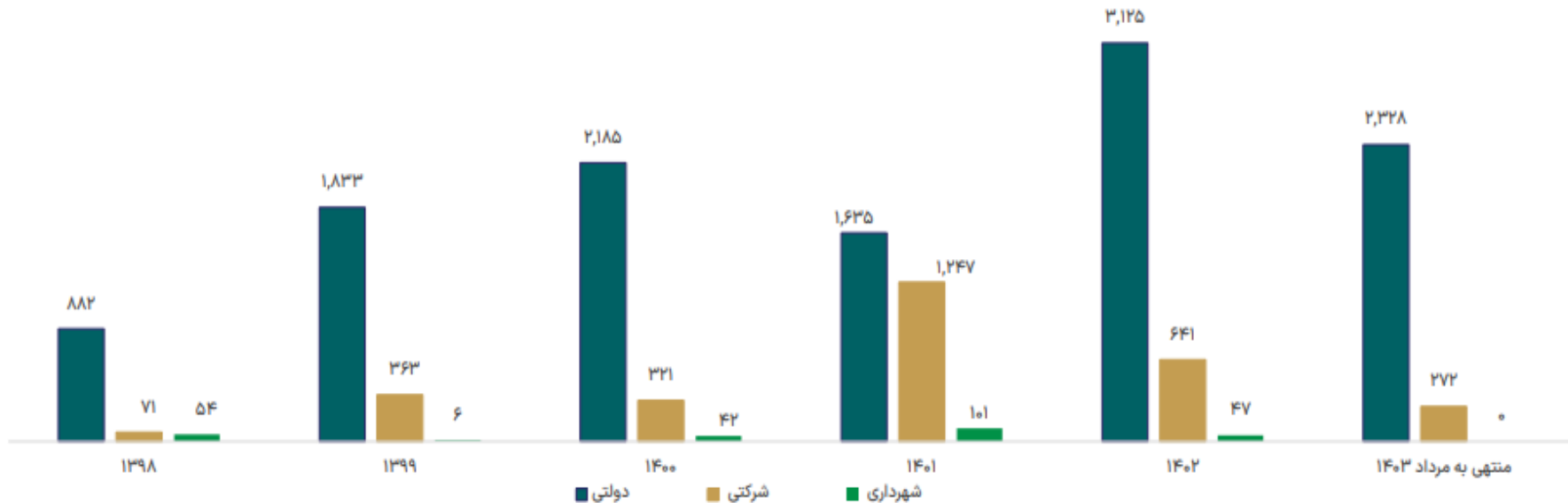


حجم و ترکیب اوراق بدهی به تفکیک ماهیت ناشر

(واحد: هزار میلیارد ریال)

درصد تغییر	جمع کل	شهرداری		شرکتی		دولتی		سال
		درصد از کل	ارزش	درصد از کل	ارزش	درصد از کل	ارزش	
۱۱۹%	۲,۲۰۲	۰%	۶	۱۶%	۳۶۳	۸۳%	۱,۸۳۳	۱۳۹۹
۱۶%	۲,۵۴۸	۲%	۴۲	۱۳%	۳۲۱	۸۶%	۲,۱۸۵	۱۴۰۰
۱۷%	۲,۹۸۴	۳%	۱۰۱	۴۲%	۱,۲۴۷	۵۵%	۱,۶۳۵	۱۴۰۱
۲۸%	۳,۸۱۳	۱%	۴۷	۱۷%	۶۴۱	۸۲%	۳,۱۲۵	۱۴۰۲
-	۲,۶۰۰	۰	۰	۱۰%	۲۷۲	۹۰%	۲,۳۲۸	تا پایان مرداد ۱۴۰۳

حجم و ترکیب اوراق بدهی به تفکیک ماهیت ناشر (هزار میلیارد ریال)



آمار اوراق بدهی منتشر شده با ضمانت بانک‌ها طی شهریور ماه ۱۴۰۳

بر اساس اطلاعات منتشر شده از سوی شرکت مدیریت دارایی مرکزی بازار سرمایه در شهریور ماه سال ۱۴۰۳، تعداد ۳۸,۰۰۰,۰۰۰ ورقه اوراق از نوع مباحه و اجاره با نرخ ۲۳٪ به منظور تامین مالی شرکت‌ها در بازار بورس و فرابورس و به شرح جدول ذیل منتشر گردیده است.

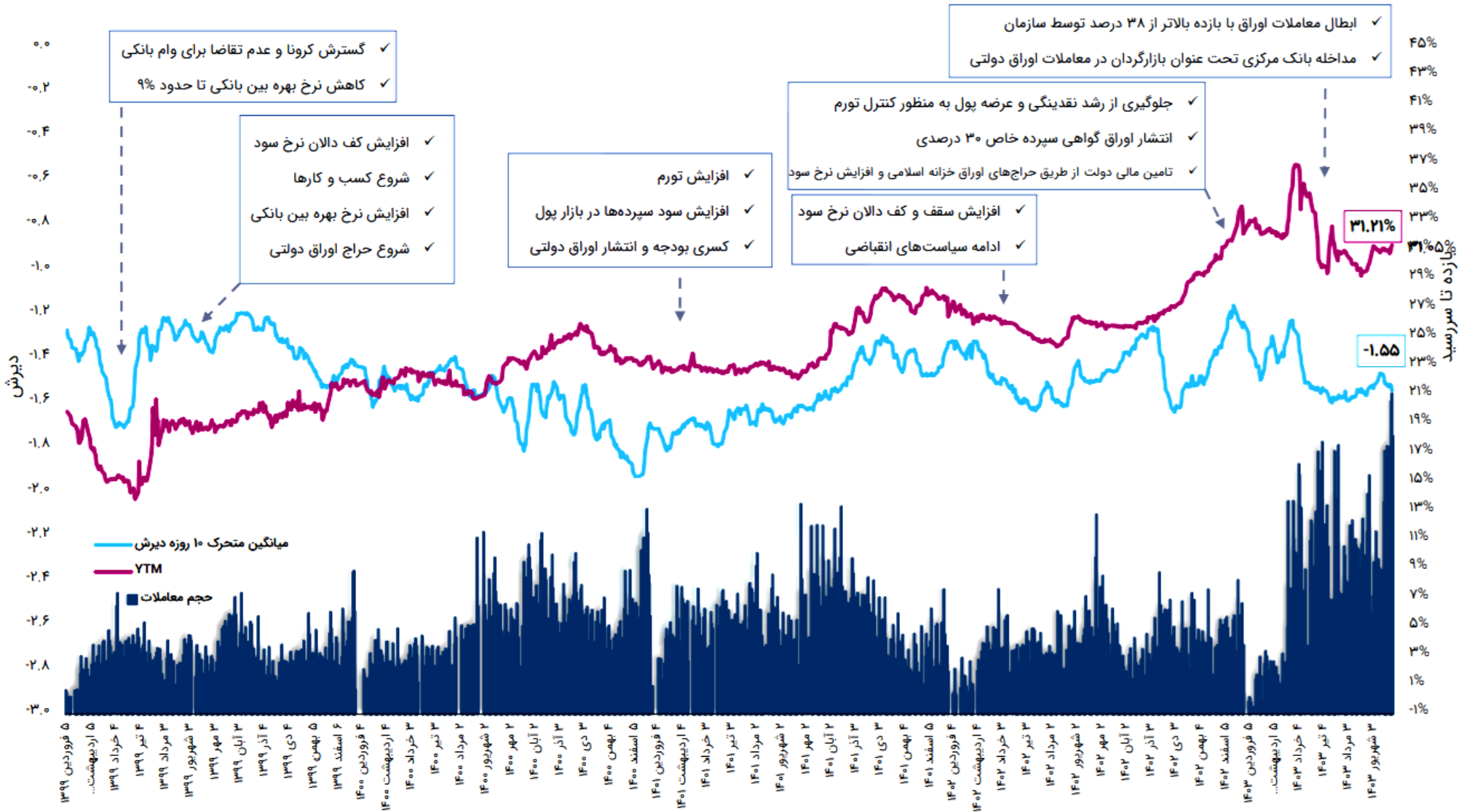
مقاطع پرداخت	عمر اوراق (سال)	نرخ اوراق	حجم اوراق	ضامن	دارایی	بازار	تاریخ انتشار	نوع اوراق	بانی
			(میلیون ریال)						
سه ماهه	۴	۲۳٪	۱۰,۰۰۰,۰۰۰	بانک تجارت	خرید ماشین آلات و تجهیزات	بدهی - بورس	۱۴۰۳/۰۶/۰۳	اجاره	شرکت گروه توسعه مالی مهر آیندگان
سه ماهه	۳	۲۳٪	۱,۵۰۰,۰۰۰	رتبه اعتباری	تأمین سرمایه در گردش به منظور خرید مواد اولیه	فرابورس	۱۴۰۳/۰۶/۰۵	مباحه	شرکت خمیرمایه رضوی
سه ماهه	۴	۲۳٪	۲,۵۰۰,۰۰۰	بانک خاورمیانه	خرید مواد اولیه	فرابورس	۱۴۰۳/۰۶/۰۶	مباحه	هامون نایزه
سه ماهه	۴	۲۳٪	۱,۵۰۰,۰۰۰	بانک سینا	به منظور خرید مواد اولیه	بدهی - بورس	۱۴۰۳/۰۶/۰۷	مباحه	شرکت بهنوش ایران
سه ماهه	۳	۲۳٪	۱۰,۰۰۰,۰۰۰	بانک ملت	خرید مواد اولیه و قطعات یدکی مورد نیاز	بدهی - بورس	۱۴۰۳/۰۶/۱۱	مباحه	شرکت زلمیاد
سه ماهه	۴	۲۳٪	۱,۵۰۰,۰۰۰	بانک توسعه صادرات	تأمین سرمایه در گردش جهت خرید مواد اولیه مورد نیاز تولید (روغن نارگیل و الکل چرب خام)	فرابورس	۱۴۰۳/۰۶/۱۴	مباحه	پدیده جم
سه ماهه	۴	۲۳٪	۱,۵۰۰,۰۰۰	بانک توسعه صادرات	تأمین سرمایه در گردش جهت خرید مواد اولیه مورد نیاز تولید (روغن نارگیل و الکل چرب خام)	فرابورس	۱۴۰۳/۰۶/۱۷	مباحه	پدیده جم
سه ماهه	۴	۲۳٪	۲,۰۰۰,۰۰۰	بانک مسکن	با هدف خرید دارایی	بدهی - بورس	۱۴۰۳/۰۶/۱۷	اجاره	شرکت بهساز کاشانه تهران
سه ماهه	۳	۲۳٪	۷,۵۰۰,۰۰۰	بانک تجارت	خرید ماشین آلات و تأسیسات واحدهای مولد نیروگاه آفکند	بدهی - بورس	۱۴۰۳/۰۶/۲۶	اجاره	شرکت انرژی‌های تجدیدپذیر مینا

با توجه به اهمیت اسناد خزانه اسلامی و معاملات ثانویه قابل توجه آن، اطلاعات آماری ۱۵ نماد که بیشترین بازدهی موثر تا سررسید را دارند در جدول ذیل ارائه گردیده است:

نام نماد	حجم انتشار	حجم پذیرش	مبلغ اسمی هر ورقه	تاریخ انتشار	قیمت معامله	تاریخ آخرین معامله	قیمت پایانی	حجم آخرین روز معاملاتی	میانگین ارزش معاملاتی شهریور ماه ۱۴۰۳ (میلیون ریال)	میانگین حجم معاملاتی شهریور ماه ۱۴۰۳	تعداد روزهای معاملاتی	تاریخ سررسید	YTM	بازده ساده
اخزا۰۰	۵۰,۰۰۰,۰۰۰	۵۰,۰۰۰,۰۰۰	۱,۰۰۰,۰۰۰	۱۴۰۰-۰۴-۱۴	۹۴۲,۴۷۰	۱۴۰۳-۰۷-۰۱	۹۴۲,۴۳۰	۲۴۶	۷,۰۸۷	۱,۶۱۰	۱۸	۱۴۰۳-۰۹-۱۹	۳۱.۹۵%	۲۸.۵۶%
اخزا۰۰۷	۵۰,۰۰۰,۰۰۰	۵۰,۰۰۰,۰۰۰	۱,۰۰۰,۰۰۰	۱۴۰۰-۰۴-۱۴	۹۴۷,۵۱۰	۱۴۰۳-۰۷-۰۱	۹۴۷,۵۰۰	۴,۷۴۲	۱۷,۴۹۲	۱۸,۵۳۹	۱۷	۱۴۰۳-۰۹-۱۲	۳۱.۹۴%	۲۸.۴۸%
اخزا۰۰۲	۱۰۰,۰۰۰,۰۰۰	۱۰۰,۰۰۰,۰۰۰	۱,۰۰۰,۰۰۰	۱۴۰۰-۰۲-۲۲	۹۱۸,۰۱۰	۱۴۰۳-۰۷-۰۱	۹۱۸,۶۴۰	۵,۴۰۷	۱۳,۲۱۷	۱۴,۴۴۷	۱۸	۱۴۰۳-۱۰-۲۴	۳۱.۸۳%	۲۸.۸۵%
اخزا۲۱۲	۱۹۰,۰۰۰,۰۰۰	۱۹۰,۰۰۰,۰۰۰	۱,۰۰۰,۰۰۰	۱۴۰۲-۱۲-۲۹	۵۴۴,۶۰۰	۱۴۰۳-۰۷-۰۱	۵۴۴,۸۲۰	۱,۶۲۵,۳۷۸	۷۵۶,۳۰۷	۱,۳۸۹,۰۹۱	۱۸	۱۴۰۵-۰۹-۱۶	۳۱.۶۸%	۳۷.۸۷%
اخزا۲۱۳	۱۵۰,۰۰۰,۰۰۰	۱۵۰,۰۰۰,۰۰۰	۱,۰۰۰,۰۰۰	۱۴۰۲-۱۲-۲۹	۵۳۰,۴۶۰	۱۴۰۳-۰۷-۰۱	۵۳۰,۳۶۰	۶۹۴۶۰۳	۴۸۶,۵۲۱	۹۱۶,۶۵۳	۱۸	۱۴۰۵-۱۰-۲۱	۳۱.۶۷%	۳۸.۴۲%
اخزا۲۱۱	۱۵۰,۰۰۰,۰۰۰	۱۵۰,۰۰۰,۰۰۰	۱,۰۰۰,۰۰۰	۱۴۰۲-۱۲-۲۹	۵۶۸,۳۰۰	۱۴۰۳-۰۷-۰۱	۵۶۸,۷۷۰	۵۴۰,۵۵۴	۵۸۱,۴۸۰	۱,۰۲۳,۴۲۵	۱۸	۱۴۰۵-۰۷-۲۰	۳۱.۶۶%	۳۶.۹۷%
اخزا۲۱۰	۳۰۰,۰۰۰,۰۰۰	۳۰۰,۰۰۰,۰۰۰	۱,۰۰۰,۰۰۰	۱۴۰۲-۱۲-۲۱	۵۲۲,۳۲۰	۱۴۰۳-۰۷-۰۱	۵۲۲,۳۱۰	۸۰۱,۵۷۴	۵۴۶,۱۲۹	۱,۰۴۶,۰۱۱	۱۸	۱۴۰۵-۱۱-۱۲	۳۱.۶۵%	۳۸.۷۲%
اخزا۲۰۲	۱۵۰,۰۰۰,۰۰۰	۱۵۰,۰۰۰,۰۰۰	۱,۰۰۰,۰۰۰	۱۴۰۲-۰۶-۱۹	۵۴۲,۱۹۰	۱۴۰۳-۰۷-۰۱	۵۴۱,۵۷۰	۵۸۷,۸۴۷	۳۶۴,۶۳۸	۶۷۲,۵۵۹	۱۸	۱۴۰۵-۰۹-۲۳	۳۱.۶۳%	۳۷.۹۱%
اخزا۲۰۲	۲۰۰,۰۰۰,۰۰۰	۲۰۰,۰۰۰,۰۰۰	۱,۰۰۰,۰۰۰	۱۴۰۲-۰۸-۱۵	۵۵۶,۸۵۰	۱۴۰۳-۰۷-۰۱	۵۵۶,۰۷۰	۲۹,۲۹۰	۷۷,۶۴۰	۱۳۹,۶۱۸	۱۸	۱۴۰۵-۰۸-۱۸	۳۱.۶۱%	۳۷.۳۴%
اخزا۲۰۱	۱۵۰,۰۰۰,۰۰۰	۱۵۰,۰۰۰,۰۰۰	۱,۰۰۰,۰۰۰	۱۴۰۲-۰۶-۱۹	۶۲۲,۴۴۰	۱۴۰۳-۰۷-۰۱	۶۲۲,۵۸۰	۲۶۱,۸۲۰	۳۵۴,۹۵۹	۵۷۱,۶۴۵	۱۸	۱۴۰۵-۰۳-۲۵	۳۱.۵۵%	۳۵.۰۹%
اخزا۱۰۳	۵۰,۰۰۰,۰۰۰	۵۰,۰۰۰,۰۰۰	۱,۰۰۰,۰۰۰	۱۴۰۱-۰۵-۱۸	۷۸۴,۸۲۰	۱۴۰۳-۰۷-۰۱	۷۸۴,۷۹۰	۳۵,۳۷۰	۴۷,۴۲۱	۶۰,۶۴۳	۱۸	۱۴۰۴-۰۵-۲۰	۳۱.۵۰%	۳۰.۹۸%
اخزا۲۰۷	۱۵۰,۰۰۰,۰۰۰	۱۵۰,۰۰۰,۰۰۰	۱,۰۰۰,۰۰۰	۱۴۰۲-۱۲-۲۰	۷۲۱,۶۰۰	۱۴۰۳-۰۷-۰۱	۷۲۲,۴۵۰	۱۲۶,۳۸۴	۲۷۰,۳۷۸	۳۷۵,۴۳۷	۱۸	۱۴۰۴-۰۹-۱۰	۳۱.۴۹%	۳۲.۳۷%
اخزا۱۰۱	۱۵۰,۰۰۰,۰۰۰	۱۵۰,۰۰۰,۰۰۰	۱,۰۰۰,۰۰۰	۱۴۰۱-۰۲-۲۶	۸۲۰,۱۰۰	۱۴۰۳-۰۷-۰۱	۸۲۰,۰۶۰	۱۴,۷۳۳	۱۱۱,۸۴۲	۱۳۷,۴۳۵	۱۸	۱۴۰۴-۰۳-۲۶	۳۱.۱۴%	۲۹.۹۹%
اخزا۰۰۶	۱۵۰,۰۰۰,۰۰۰	۱۵۰,۰۰۰,۰۰۰	۱,۰۰۰,۰۰۰	۱۴۰۰-۰۲-۲۲	۹۸۳,۸۱۰	۱۴۰۳-۰۷-۰۱	۹۸۳,۶۹۰	۳,۳۵۱	۳۹,۹۸۹	۴۱,۰۷۲	۱۸	۱۴۰۳-۰۷-۲۳	۳۱.۱۰%	۲۷.۳۰%
اخزا۱۰۴	۱۶۰,۰۰۰,۰۰۰	۱۶۰,۰۰۰,۰۰۰	۱,۰۰۰,۰۰۰	۱۴۰۱-۱۲-۰۸	۷۲۱,۵۲۰	۱۴۰۳-۰۷-۰۱	۷۲۱,۸۷۰	۶,۶۴۰	۸۷,۶۲۴	۱۲۲,۱۲۱	۱۸	۱۴۰۴-۰۹-۱۷	۳۰.۹۴%	۳۱.۸۷%

بازده تا سررسید و دیرش اوراق اخزا

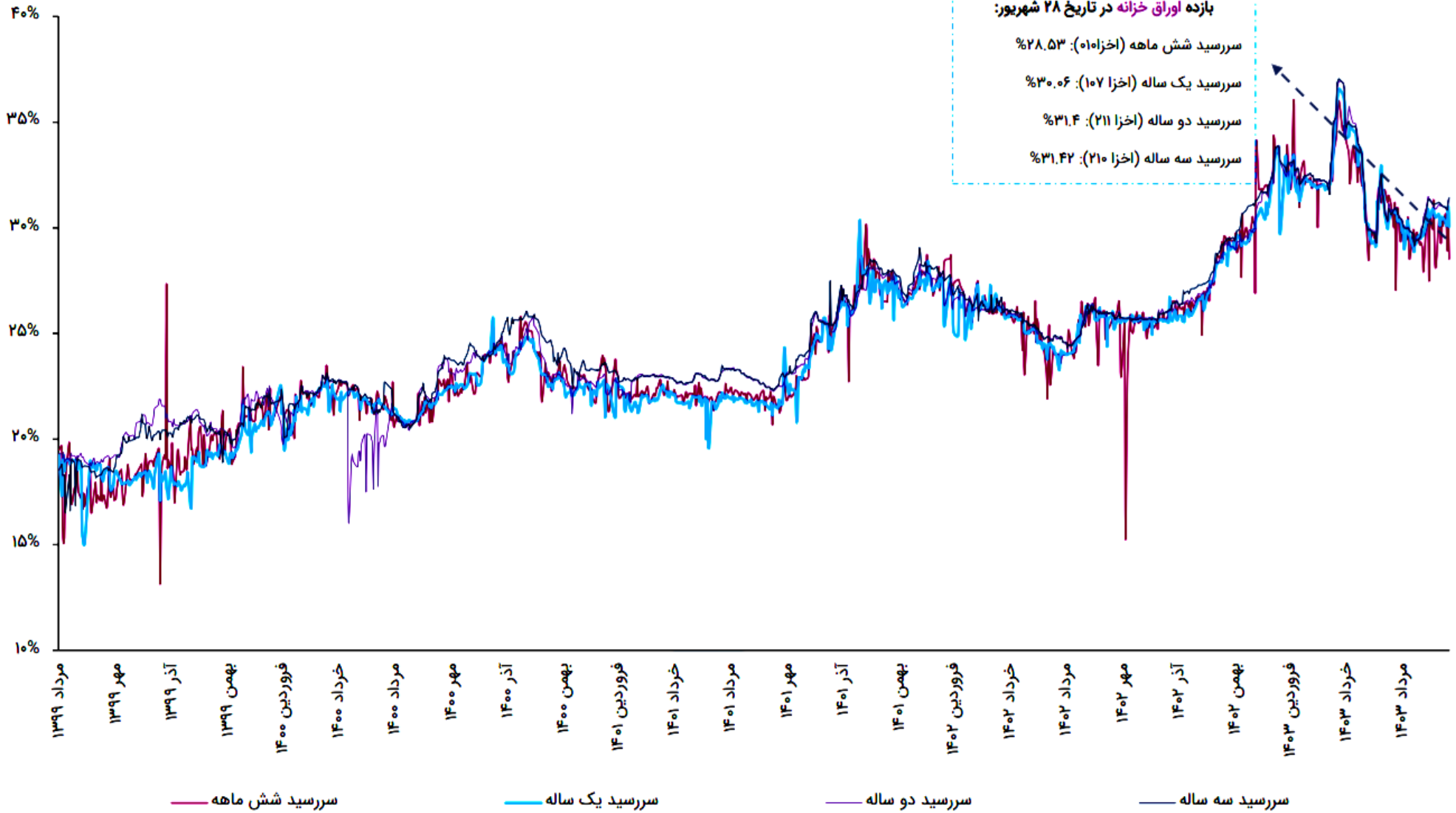
نرخ بهره بدون ریسک با کاهش ۰/۱۴ واحد درصدی تا سطح ۳۰/۸۵ درصد رسید.



◇ معیار اندازه‌گیری حساسیت قیمت اوراق درآمد ثابت به نرخ بهره‌ی آن، **دیرش** نام دارد.

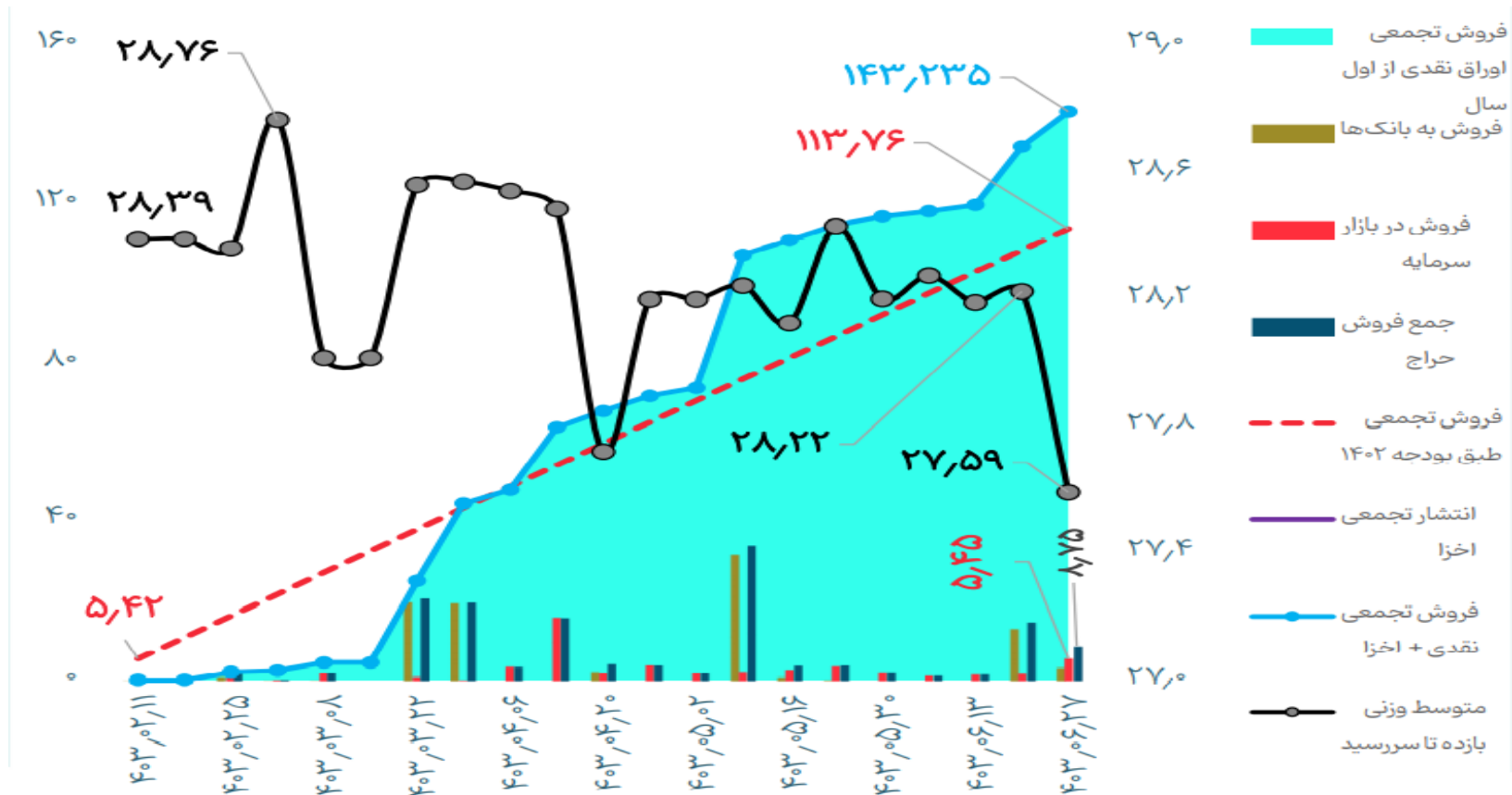
◇ بازده تا سررسید و دیرش اوراق اخزا در هر روز بر میانگین نرخ بازده تا سررسید و دیرش اوراق اخزا در هر روز بر اساس حجم معاملات موزون شده است.

بازده اوراق خزانه اسلامی در سررسیدهای متفاوت در بازار ثانویه



آمار حراج بیست و یکم اوراق مالی اسلامی

- در هفته آخر شهریور ماه، ۸,۷۴۵ هزار میلیارد تومان (همت) اوراق در حراج فروش رفت که ۵,۴۵۲ همت آن توسط بازار سرمایه و ۳,۲۹۳ همت آن توسط بانک ها خریداری شد. از ابتدای سال تا ۲۷ شهریور در مجموع اوراق نقدی، حدود ۱۴۳,۲۵۳ همت فروخته شده است.
- بر اساس قانون بودجه امسال و وجود حدود ۴۷ هفته از ۱۱ اردیبهشت تا آخر سال، به طور متوسط باید ۵,۴۲ همت اوراق بدهی فروخته شود.
- میزان فروش تجمیعی اوراق از اول سال، فراتر از الزامات بودجه ای بوده و بیشتر از مخارج بازپرداخت اوراق سر رسید شده است.
- با توجه به ۲۱ هفته گذشته و عملکرد فروش و انتشار اوراق بدهی دولت در سال قبل، می توان پیش بینی کرد که در سال ۱۴۰۳، حدود ۳۲۰ همت اوراق نقدی و حدود ۱۰۰ همت اخزا فروش و منتشر شود که در مجموع حدود ۴۲۰ همت خواهد بود و این رقم مانند چند سال اخیر بیشتر از قانون بودجه مصوب اول سال خواهد بود.



بخش سوم: بازار سرمایه

- * مروری بر اخبار بازار سرمایه
- * مروری بر روند شاخص کل و اتفاقات تاثیرگذار بر آن
- * بازار بورس
- * ورود و خروج پول حقیقی / ارزش معاملات خرد
- * بازدهی شاخص کل و خالص ارزش خرید سهام / بازدهی صنایع مختلف
- * مروری بر اخبار بورس کالا
- * ارزش معاملات بورس کالا
- * عملکرد صندوق طلا و کالایی
- * معاملات سکه در مرکز مبادله ایران
- * معاملات شمش طلا در مرکز مبادله ایران
- * آخرین وضعیت گواهی شمش طلا در بورس کالا
- * صندوق های سرمایه گذاری با درآمد ثابت
- * تامین مالی جمعی

مروری بر اخبار بازار سرمایه شهریور ماه ۱۴۰۳

افزایش دامنه نوسان به ۳ درصد

دامنه نوسان معاملات معاملات سهام، حق تقدم و صندوق های سرمایه گذاری قابل معامله (به استثنای بازارهای قرمز و نارنجی پایه و بازار توافقی فرابورس) از شنبه ۱۷ شهریور ماه در محدوده مثبت و منفی ۳ درصد انجام خواهد شد.

۳ اقدام مهم بانک مرکزی برای حمایت از بورس اعلام شد

دکتر محمدرضا فرزین رئیس کل بانک مرکزی با اشاره به اقدامات جدید حمایتی بانک مرکزی از بورس و سهامداران خرد، از تمهیدات لازم این بانک جهت تامین مالی و تسریع در طرح های توسعه شرکت های بورسی خبر داد. ۳ اقدام مهم بانک مرکزی برای حمایت از بورس به شرح زیر است:

- تضمین ۳۶۰ همت اوراق تامین مالی توسط بانک های عامل برای انتشار اوراق تامین مالی ریالی جهت طرح های توسعه و تامین سرمایه در گردش شرکت های بورسی،
- انتشار ۲ میلیارد یورو اوراق صکوک ارزی برای طرح های توسعه شرکت های بورسی علی الخصوص در حوزه پتروشیمی و معدن،
- اعطای ۱,۵ میلیارد یورو وام ارزی برای شرکت های بورسی که درآمد ارزی و طرح های زود بازده داشته باشند تا از این طریق به افزایش صادرات آنها منجر گردد.

رشد صادرات و تولیدات محصولات شرکت های فولادی و فلزی حاضر در بورس

در ادامه برنامه حمایتی بانک مرکزی، از بورس و سهامداران آن، امکان واردات در ازای صادرات صنایع فلزی، فلزات رنگی و سایر شرکت های همگروه را با نرخ توافقی مجاز اعلام شد. این تصمیم مهم، موجب افزایش صادرات صنعت فولاد و فلزات رنگین اساسی به علت جذابیت ایجاد شده در صادرات می گردد و به تبع آن، تامین ارز پروژه های توسعه زنجیره ی فولاد و فلزات رنگین اساسی، تسهیل و تسریع می گردد. این موضوع البته بر درآمدهای آتی و رشد تولیدات محصولات شرکت های فولادی و فلزی حاضر در بورس کشور نیز موثر خواهد بود.

سهم ۸۷ درصدی صنایع شیمیایی در مصرف مقداری آب شرکت های بورسی

گزارش اداره میزهای صنعت و رتبه بندی ناشران سازمان بورس و اوراق بهادار، درباره جزییات مصرف آب به تفکیک صنایع بازار سرمایه در تیر ماه حاکی از آن است که از میان کل صنایع بورسی، بیشترین میزان مصرف مقداری آب با ۱۲۰ میلیون متر مکعب مصرف مربوط به محصولات شیمیایی است. همچنین میزان مصرف مقداری آب در صنایع فلزات اساسی، عرضه، برق گاز، بخار و آب گرم و استخراج کانه های فلزی در بازه زمانی اعلام شده کمتر از ۲۰ میلیون متر مکعب بوده است.

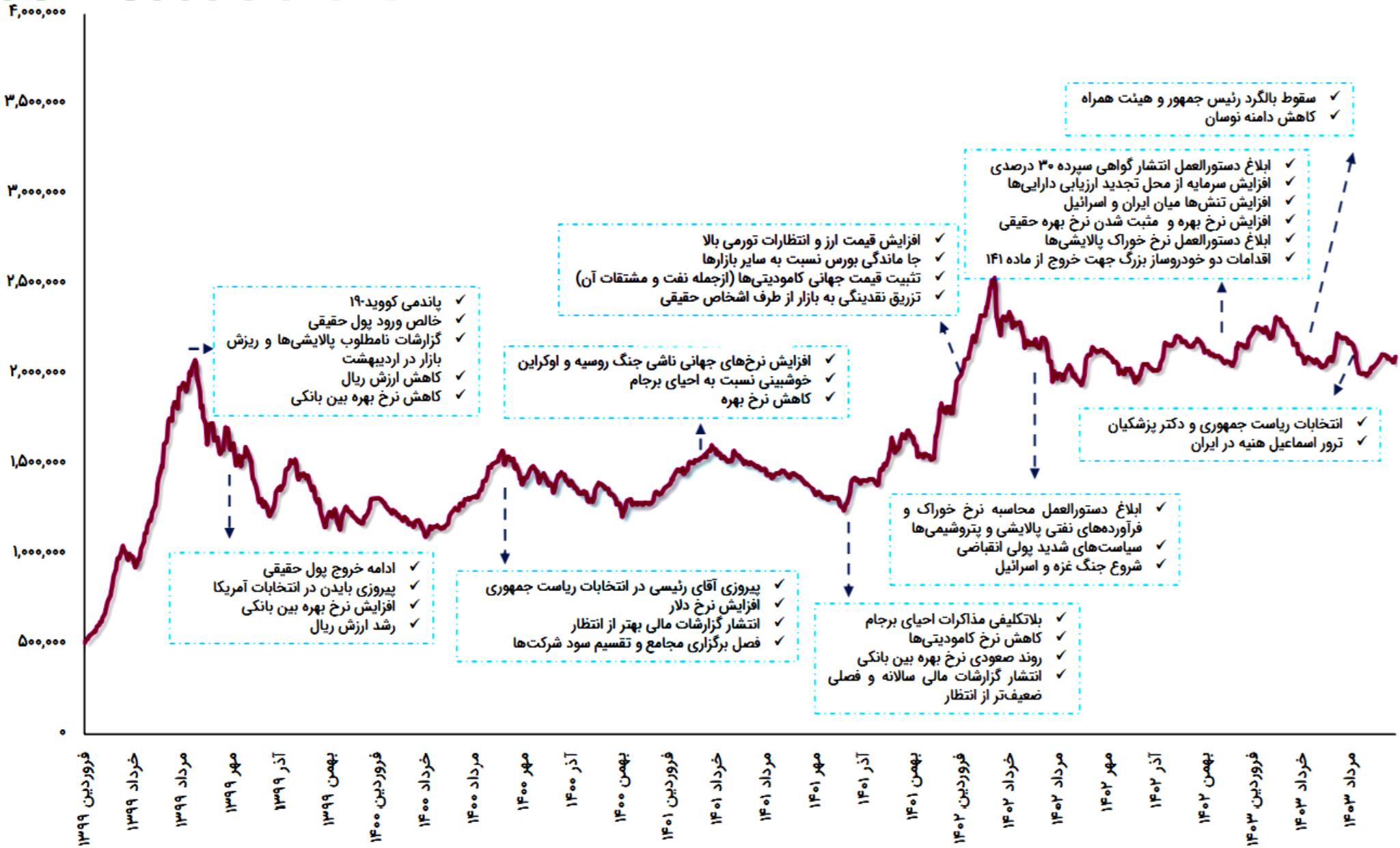
۴ هزار میلیارد تومان اوراق فروش رفت

مدیر نظارت بر بورس های سازمان بورس با اعلام فروش ۴ هزار میلیارد تومان اوراق تبعی منتشره صندوق توسعه، اثر افزایش ضریب اعتباری و تمدید نصاب نگهداری سهام را مثبت دانست. صندوق توسعه بازار سرمایه ۵ هزار میلیارد تومان اوراق تبعی تامین مالی برای تجهیز منابع با مشارکت صندوق ها، نهادها و شرکت های بورسی و فرابورسی منتشر کرد که بالغ بر ۴ هزار میلیارد تومان به فروش رفت.

امکان انتشار ۲۰۰ میلیارد تومانی اوراق مرابحه برای شرکت های کوچک فراهم شد

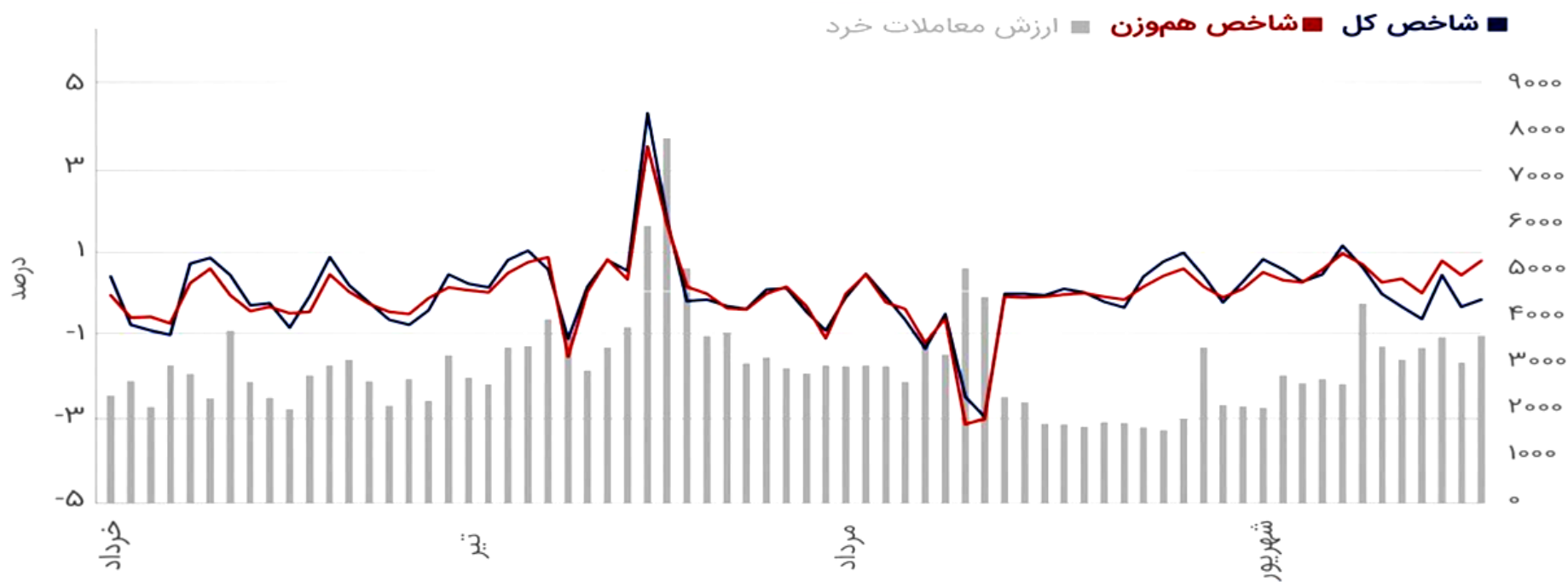
مدیر نظارت بر بازار اولیه سازمان بورس از امکان انتشار حداکثر ۲۰۰ میلیارد تومان اوراق مرابحه برای شرکت های کوچک با اصلاحات در دستور العمل خبر داد. الزام متقاضیان انتشار اوراق با مبالغ کم نسبت به رعایت الزامات انتشار اوراق با مبالغ بالاتر باعث شد تا انتشار این اوراق در مبالغ کوچک چندان به صرفه نباشد. طبق تغییرات دستورالعمل انتشار اوراق مرابحه، مقرر شد شرکت هایی که درخواست انتشار اوراق مرابحه با مبالغ حداکثر ۲۰۰ میلیارد تومان و با سررسید حداکثر ۱۸ ماهه دارند از شرایط جدید انتشار اوراق برخوردار شوند. شرکت ها می توانند علاوه بر امکان ارائه تضامین قبلی از ضمانت نامه تعهد پرداخت شده توسط بانک ها یا ضمانت نامه های تعهد پرداخت صادره توسط صندوق های پژوهش و فناوری و صندوق نوآوری و شکوفایی به عنوان تضمین انتشار استفاده کنند. همچنین شرکت ها می توانند با رتبه اعتباری مناسب از یک سهم بجای پرتفوی سه سهمی برای وثیقه اوراق استفاده کنند.

مروری بر روند شاخص کل و اتفاقات تاثیرگذار بر آن



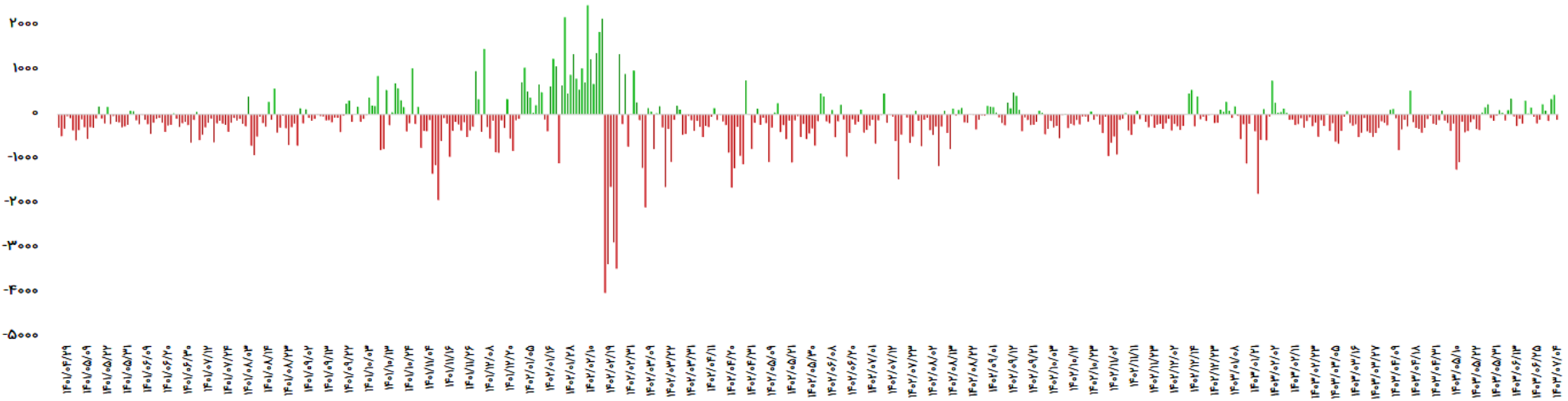
شاخص بورس در ششمین ماه سال با ۲,۹ درصد افزایش همراه بود و معاملات را در کانال ۲,۰۹۷ میلیون واحدی به پایان رساند. شاخص هم‌وزن بورس، شاخص فرابورس و شاخص هم‌وزن فرابورس هم به ترتیب ۷,۶، ۵ و ۹,۳ درصد رشد را تجربه کردند.

با توجه به این که در این ماه شاخص کل هم وزن رشد بیشتری را نسبت به شاخص کل تجربه نموده است می توان گفت که به طور متوسط صنایع کوچکتر در ماه شهریور ۱۴۰۳ افزایش ارزش بیشتری را به ثبت رسانده اند. جریان پول حقیقی در اینم ماه هم نوسانات زیادی داشت و شاهد چندین مرتبه تغییر روند در ورود پول حقیقی در بازار بودیم. جریان پول حقیقی در هفته اول و آخر با برآیند منفی و دو هفته میانی با ورود پول حقیقی به سهام های بازار روبرو بودیم. در شهریور بر خلاف بازدهی منفی مرداد در اکثر صنایع بورسی، شاهد بازدهی مثبت بودیم.



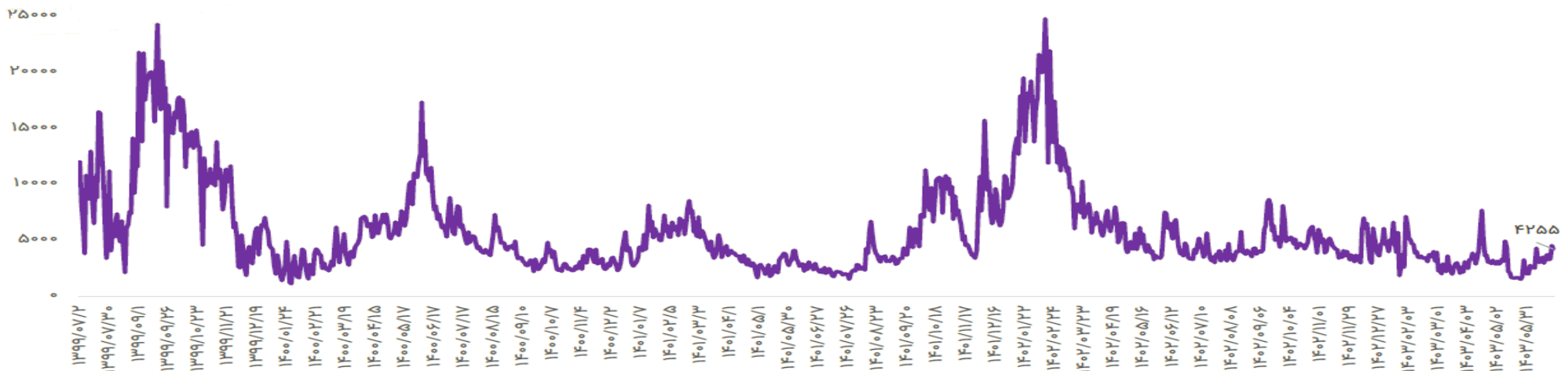
در مجموع از ابتدای سال ۱۴۰۳ تا انتهای شهریور ماه، بازار سهام ۱۱۲ روز معاملاتی داشته است که از این تعداد روزها، صندوق تثبیت بازار سرمایه ۷۶ روز (۶۸٪ از روزهای کاری) به بازار ورود داشته و با معامله ۵۱۴ نماد و نیز ۱۹ صندوق سرمایه‌گذاری با درآمد ثابت به حمایت از بازار سهام پرداخت.

برآیند معاملات شهریور ماه ۱۴۰۳ منجر به خروج ۲۹ میلیارد تومان پول افراد حقیقی از بازار شد. آمارها حاکی از آن است که بیشترین خروج پول حقیقی در این ماه، در تاریخ سیزدهم شهریورماه به میزان ۲۴۶ میلیارد تومان بوده است. همچنین بیشترین ورود پول حقیقی نیز در تاریخ دهم شهریور ماه به میزان ۳۴۳ میلیارد تومان به ثبت رسیده است.

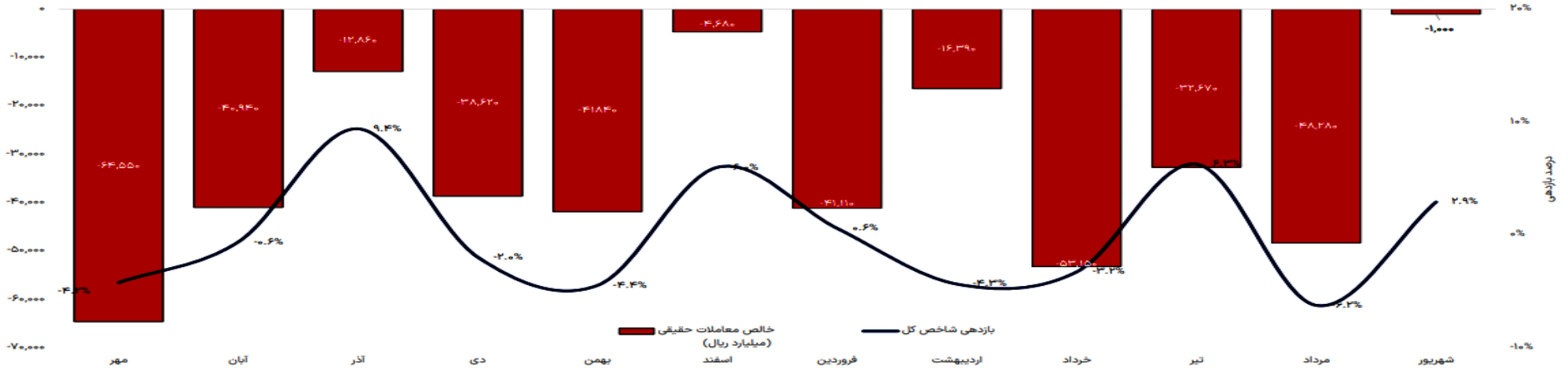


ارزش معاملات خرد

ارزش معاملات خرد روزانه بازار سرمایه، در آخرین روزهای شهریور ماه سال ۱۴۰۳ به محدوده ۴ هزار میلیارد تومان رسید. همچنین متوسط ارزش معاملات خرد در شهریور ماه سال ۱۴۰۳ به میزان ۳,۹۲۸ میلیارد تومان - روزانه می باشد که نسبت به ماه قبل افزایش ۳۰ درصدی داشته است.

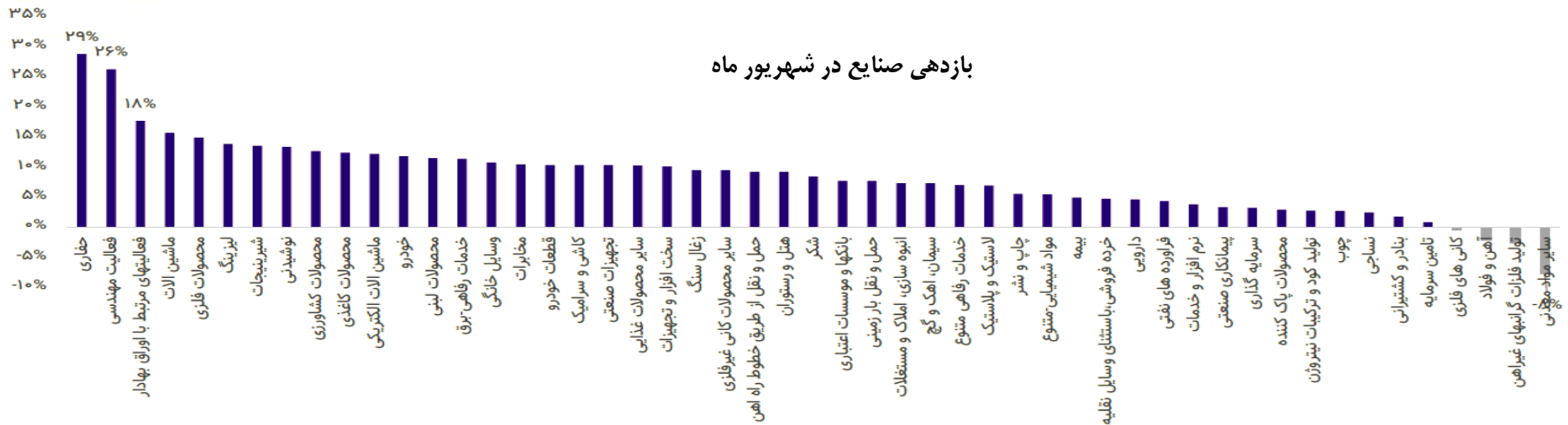


روند شاخص کل و خالص ارزش خرید (در سهام) سرمایه گذاران حقیقی به تفکیک هر ماه



بازدهی صنایع مختلف

بازدهی صنایع در شهریور ماه



در شهریور ماه از بین ۳۰ صنعت اصلی بورس، عمده ی صنایع بورسی رشد داشته است این رشد صنایع در حالی است که در مرداد ماه بورس عملکردی کاملا متفاوتی با شهریور داشته است. شاخص صنعت حفاری با ۲۹ درصد رشد بهترین بازدهی شهریور ماه را به ثبت رساند و شاخص صنایع فعالیت های مهندسی، مرتبط با اوراق بهادار، ماشین آلات و محصولات فلزی در رتبه های بعدی قرار گرفتند. از سوی دیگر نیز شاخص صنایع کانی های فلزی، آهن و فولاد، تولید فلزات گرانبهای غیرآهن و سایر مواد معدنی ضعیف ترین عملکرد را در شهریور ماه امسال داشتند.

زمان آغاز فرآیند تحویل قرارداد آتی نقره در بورس کالا اعلام شد

فرآیند تحویل قرارداد آتی نقره تحویل شهریور در چهارشنبه ۲۸ شهریور انجام شد. کلیه مشتریان فروشنده و خریدار دارای موقعیت تعهدی باز، موظفند طبق ضوابط، جهت انجام فرآیند تحویل اقدام کنند. هر قرارداد آتی نقره شامل ۱۰۰ گرم از این محصول به صورت ساچمه گرانول با درجه خلوص حداقل ۹۹۹ است. بر اساس این گزارش، صرفاً آن دسته از دارندگان موقعیت فروش امکان ورود به فرآیند تحویل قرارداد آتی نقره را دارند که مطابق قوانین و مقررات مالیاتی در سامانه نظام مالیات بر ارزش افزوده ثبت نام کرده و دارای گواهی مربوطه باشند. همینطور کارگزار فروشنده موظف است حداکثر تا سه روز کاری قبل از آخرین روز معاملاتی یعنی یکشنبه ۲۵ شهریور فهرست مشتریان فروشنده دارای گواهینامه ثبت نام نظام مالیات بر ارزش افزوده را به همراه مدارک مربوطه به بورس ارسال کند. همچنین کلیه مشتریان فروشنده باید دو روز کاری پیش از سررسید شهریور سال جاری یعنی دوشنبه ۲۶ شهریور و براساس تعیین وقت قبلی اقدام به تحویل نقره به باجه معرفی شده کنند. تحویل نقره نیز به صورت ۱۰۰ گرم یا مضربی از ۱۰۰ گرم خواهد بود.

دادوستد ۱۰ میلیون و ۶۹۵ هزار تن محصول در تالار نقره‌ای

آمار معاملات بورس کالای ایران در ششمین ماه از سال ۱۴۰۳ نشان می‌دهد که در این ماه ۱۰ میلیون و ۶۹۵ هزار و ۷۲۲ تن انواع کالا به ارزش ۱۲۶ هزار و ۱۶۷ میلیارد تومان در بازار فیزیکی داد و ستد شد. تالار محصولات صنعتی و معدنی در شهریور ۱۴۰۳ میزبان معامله بالغ بر ۸ میلیون و ۷۸۹ هزار و ۱۹۳ تن انواع کالا به ارزش ۸۳ هزار میلیارد تومان بود. در این تالار ۴ میلیون و ۴۱۹ هزار و ۸۶۰ تن سیمن، ۲ میلیون و ۲۵ هزار تن سنگ آهن، یک میلیون و ۴۰۱ هزار و ۶۹۸ تن فولاد، ۸۷۱ هزار و ۳۵۰ تن آهن اسفنجی، ۳۳ هزار و ۳۰ تن مس، ۳۲ هزار و ۸۳۰ تن آلومینیوم، ۳ هزار و ۹۶۵ تن روی، ۵۰۰ تن کک، ۸۰۰ تن کنسانتره مولیبدن، ۱۰۰ تن مولیبدن، ۳۰ تن کنسانتره فلزات گرانبها و ۴۰ دستگاه کامیون و کامیونت در تالار محصول‌های صنعتی و معدنی داد و ستد شد.

در تالار فرآورده‌های نفتی و پتروشیمی نیز در شهریور ۱۴۰۳، یک میلیون و ۸۷۸ هزار و ۳۰۹ تن انواع کالا و محصول به ارزش بیش از ۴۱،۴ هزار میلیارد تومان در دو بخش داخلی و صادراتی معامله شد. به این ترتیب ۶۶۳ هزار و ۹۷ تن قیر، ۴۹۹ هزار تن و کیوم باتوم، ۳۶۳ هزار و ۴۴۲ تن انواع مواد پلیمری، ۱۵۶ هزار و ۷۵۳ تن شیمیایی، ۱۴۶ هزار تن لوب کات، ۳۲ هزار و ۷۷۵ تن گوگرد، ۱۳ هزار و ۲۲ تن روغن، یک هزار و ۹۷۰ تن عایق رطوبتی، یک هزار و ۱۵۰ تن گازها و خوراک‌ها و یک هزار تن سلاپس واکس در این تالار به فروش رفت.

از طرفی تالار کشاورزی نیز شاهد معامله یک تن و ۷۰۰ کیلوگرم زعفران است. همچنین ۲۸ هزار و ۲۱۸ تن انواع محصول به ارزش ۹۷۵ میلیارد تومان نیز در بازار فرعی بورس کالای ایران معامله شد.

راه اندازی قرارداد اختیار معامله سکه طلا سررسید دی ماه

بر اساس اطلاعیه مدیریت بازارهای مشتقه و صندوق‌های کالایی بورس کالای ایران قراردادهای اختیار سکه طلا سررسید دی ماه ۱۴۰۳ از روز چهارشنبه ۲۸ شهریور ماه با امکان استفاده از استراتژی کاور دکال راه اندازی شده و قابل معامله است.

راه اندازی قرارداد آتی زعفران نگین تحویل اسفند ماه

بر اساس اطلاعیه مدیریت بازارهای مشتقه و صندوق‌های کالایی، قرارداد آتی زعفران نگین تحویل اسفند ۱۴۰۳ از روز سه شنبه ۲۰ شهریور ماه راه اندازی شده و تا تاریخ ۱۴ اسفند قابل معامله شد.

راه اندازی قرارداد آتی صندوق طلای کهربا تحویل شهریور ۱۴۰۴

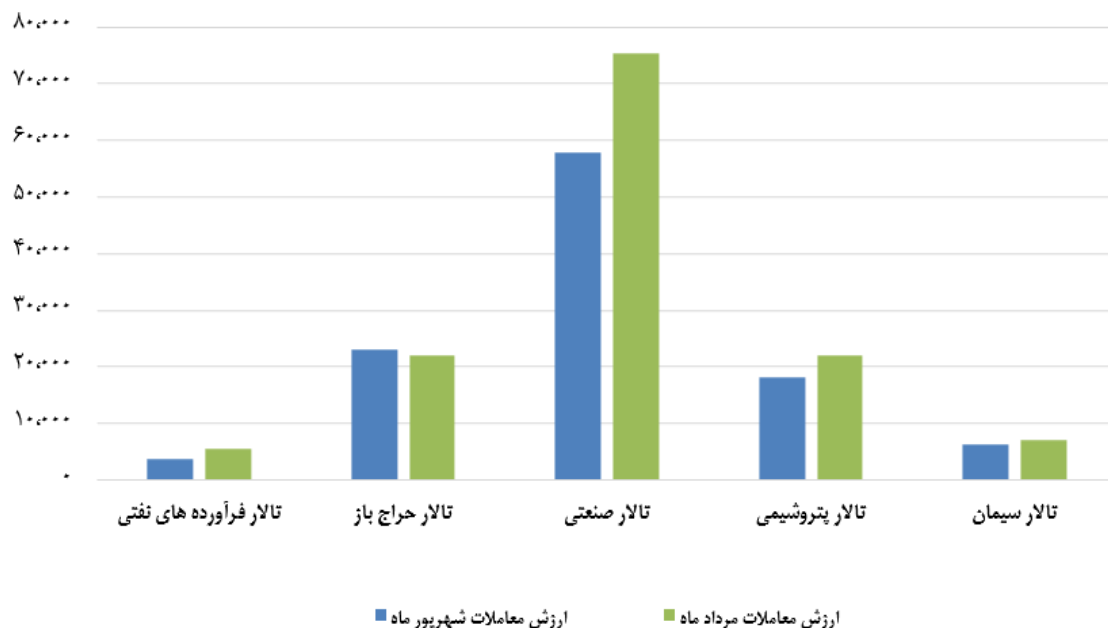
بر اساس این اطلاعیه قرارداد آتی واحدهای سرمایه گذاری صندوق سرمایه گذاری مبتنی بر طلای کهربا تحویل شهریور ۱۴۰۴ از روز یکشنبه ۱۸ شهریور راه اندازی شده و تا تاریخ ۲۵ شهریور ۱۴۰۴ قابل معامله خواهد بود.

مجموع ارزش معاملات شرکت بورس کالای ایران در شهریور ماه ۱۰۸,۸۸۱ میلیارد تومان بوده است. از بین کل معاملات، تالار صنعتی ۵۷,۹۲۹ میلیارد تومان را به خود تخصیص داده است.

میلیارد تومان

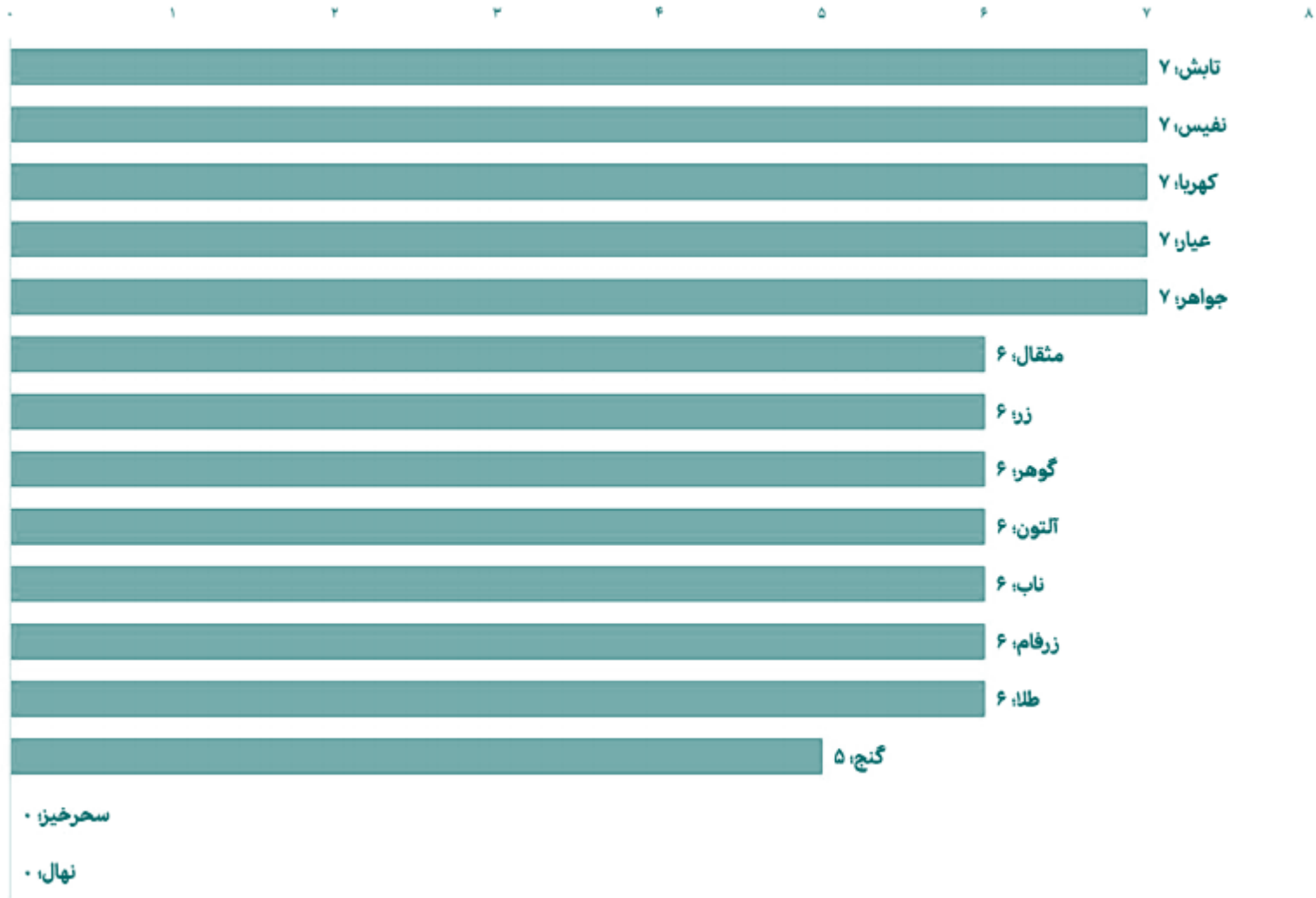
بازار فیزیکی	ارزش معاملات شهریور ماه	ارزش معاملات مرداد ماه
تالار فرآورده های نفتی	۳,۷۲۲	۵,۴۰۶
تالار حراج باز	۲۲,۹۵۷	۲۱,۹۷۱
تالار صنعتی	۵۷,۹۲۹	۷۵,۳۳۰
تالار پتروشیمی	۱۸,۰۳۱	۲۱,۹۲۸
تالار سیمان	۶,۲۴۲	۷,۰۸۲
جمع	۱۰۸,۸۸۱	۱۳۱,۷۱۷

ارزش معاملات بورس کالا



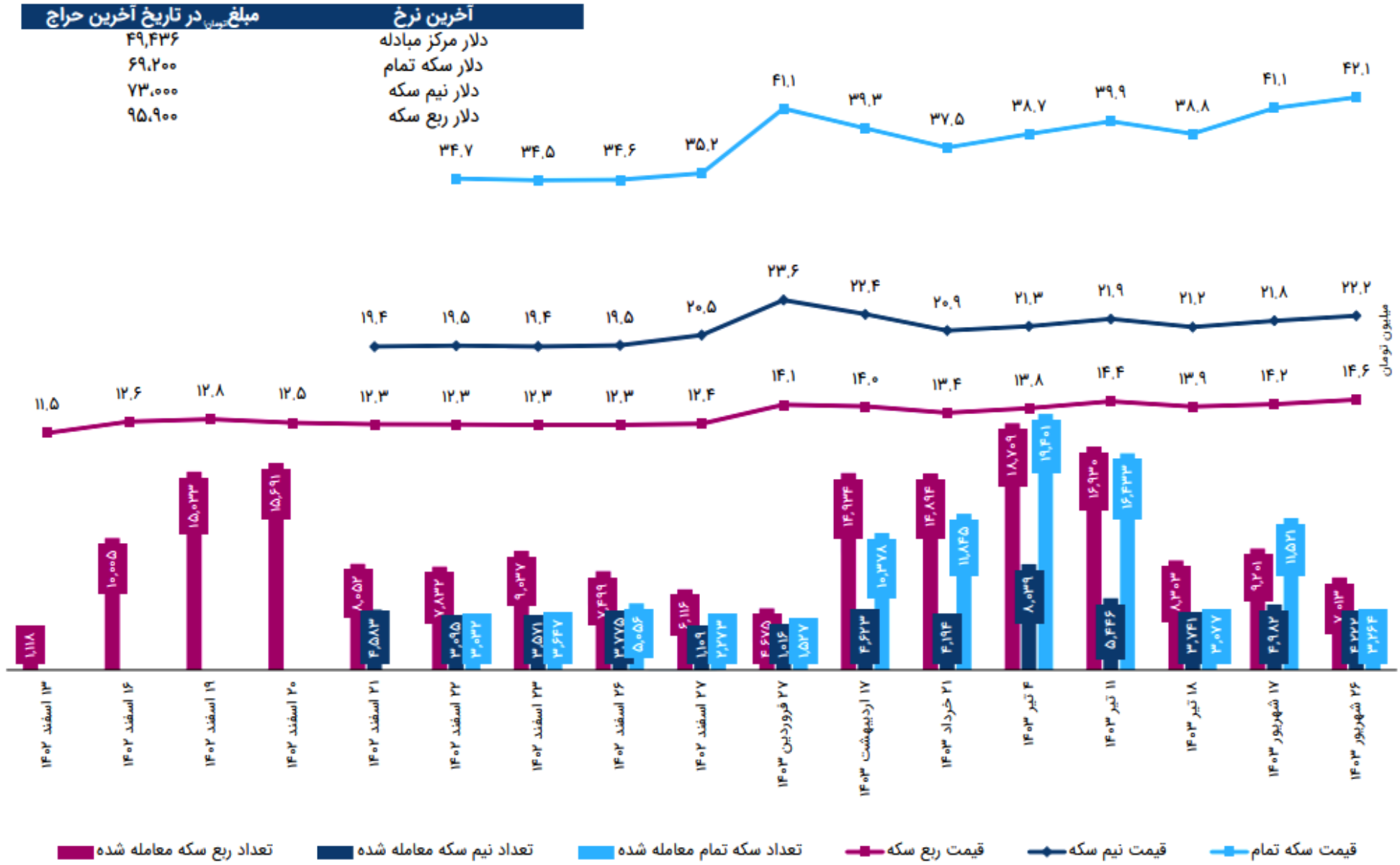
عملکرد صندوق های طلا و کالایی

بررسی عملکرد صندوق های طلا و کالایی در شهریور ماه نشان می دهد که بیشترین بازدهی مربوط به صندوق های تابش، نفیس، کهریا، عیار و جواهر بوده و صندوق های سحر خیز و نهال بازدهی صفر را به ثبت رسانده اند. بازدهی ها بر اساس قیمت های پایانی محاسبه شده است.



معاملات سکه در مرکز مبادله ایران

۳۱۸ هزار و ۸۹۲ قطعه سکه در مرکز مبادله ایران معامله گردید.



معاملات شمش طلا در مرکز مبادله ایران

۱۰ هزار و ۶ کیلوگرم شمش طلا در مرکز مبادله ایران معامله گردید.

مبلغ (تومان) در تاریخ آخرین حراج

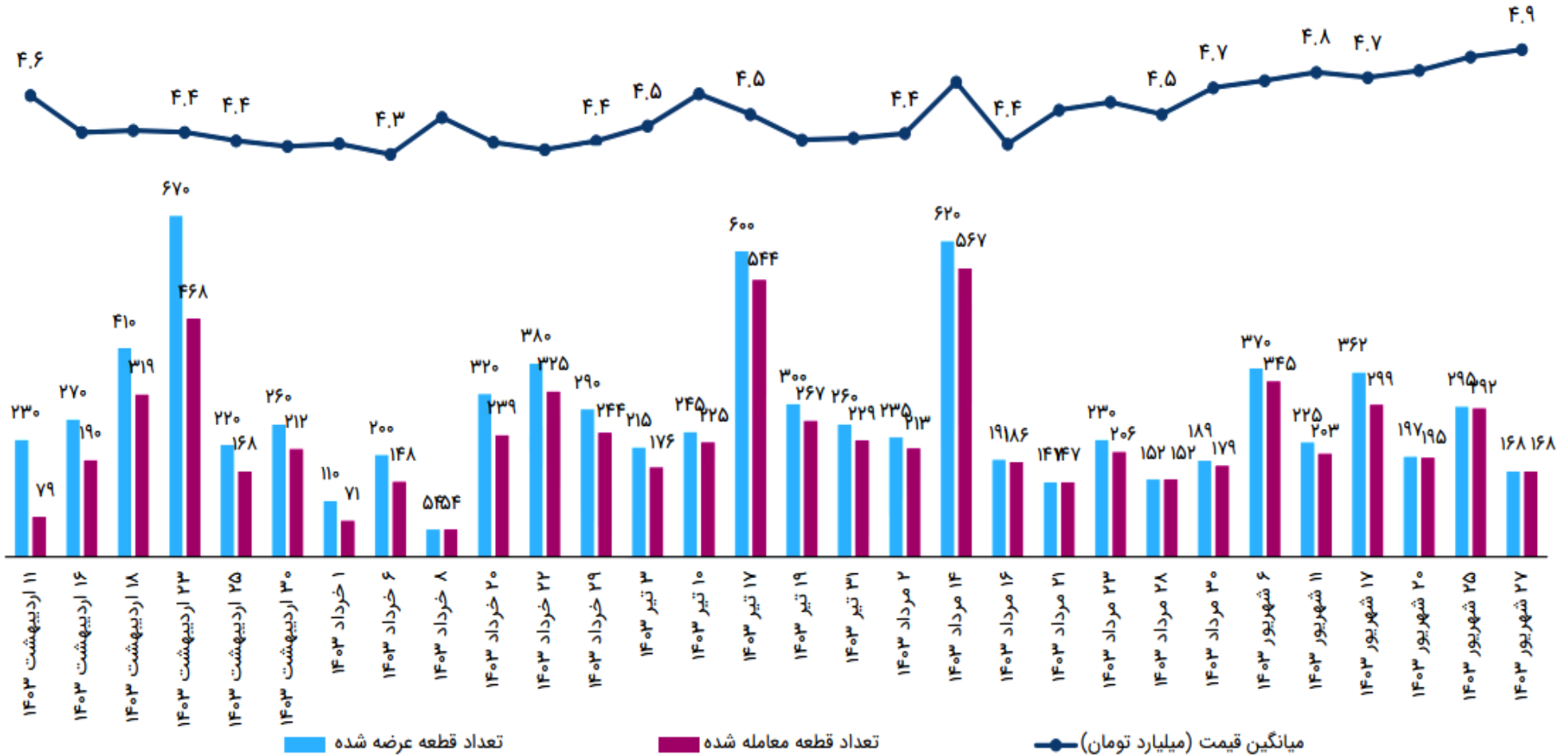
۴۹.۴۷۶

آخرین نرخ

دلار مرکز مبادله

۵۹.۳۰۰

دلار شمش طلا مرکز مبادله



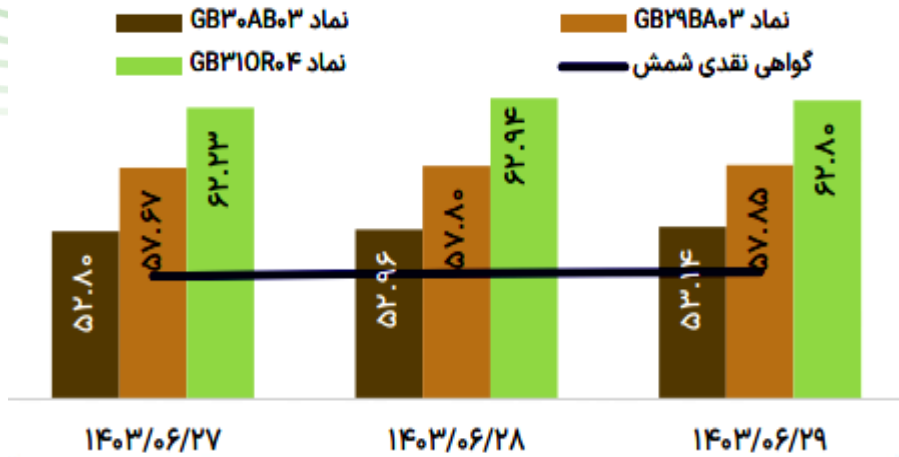
هر قطعه شمش طلای معامله شده در مرکز مبادله ایران یک کیلوگرمی بوده است.

آخرین وضعیت گواهی شمش طلا در بورس کالا

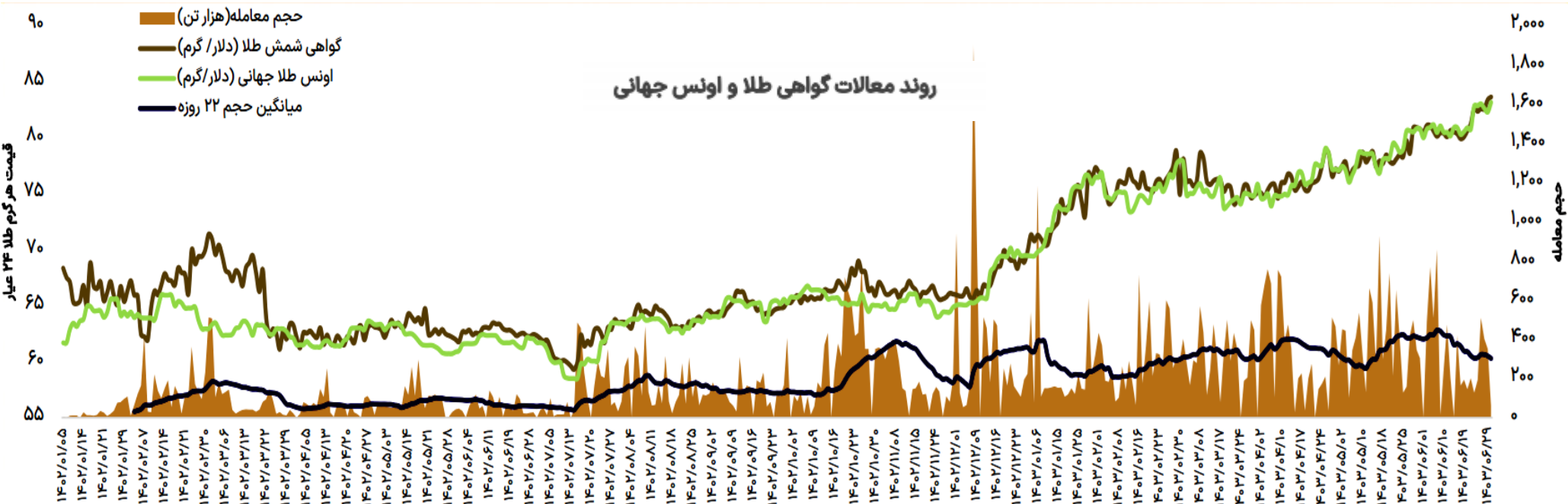
در معاملات هفته منتهی به ۲۹ شهریور ماه ۱۴۰۳، مجموع ۱,۶۴۶,۲۶۳ گواهی شمش طلا (۰,۱ گرم) به ارزش ۸۱۱ میلیارد تومان معامله شده است که به نسبت هفته ماقبل آن به ترتیب با ۴۵,۹ و ۴۹,۴ درصد افزایش همراه بوده است و قیمت هر گواهی شمش با ۲,۴ درصد افزایش به قیمت ۴,۹۲۶,۵۶۸ ریال معامله شده است.

در معاملات آتی شمش، اختلاف قیمت نمادهای سررسید آبان و بهمن ماه در آخرین روز معاملاتی دو هفته آخر شهریور ماه نسبت به گواهی نقدی شمش به ترتیب، ۷ و ۱۷ درصد بوده که در آخرین معاملات خود در هفته آخر شهریور ماه به ۷ و ۱۶ درصدی رسیده است.

روند قیمت قراردادهای آتی شمش طلا (میلیون ریال / ۱ گرم)



روند معاملات گواهی طلا و اونس جهانی



پانزده صندوق برتر از لحاظ بازدهی ماهانه با سرمایه بیش از ده هزار میلیارد ریال طی یک ماه اخیر به شرح زیر می باشد:

نام صندوق	نوع صندوق با درآمد ثابت	نماد	تاریخ آغاز فعالیت	کل ارزش خالص دارایی ها (میلیون ریال)	قیمت صدور	قیمت ابطال	بازده روزانه	بازده هفتگی	بازده ماهانه	بازده یک ساله	بازده از آغاز فعالیت	دوره تقسیم سود
اعتماد داریک	قابل معامله	داریک	۱۳۹۹/۰۴/۳۰	۱۰,۸۱۸,۳۰۱	۲۱,۷۳۳	۲۱,۶۴۰	۰.۶۰	۱.۲۰	۳.۵۲	۲۳.۳۶	۱۱۵.۱۵	ندارد
طلوع نوین ثابت	قابل معامله	طلوع	۱۳۹۴/۰۹/۲۵	۱۹,۰۹۵,۳۶۷	۴۴,۰۵۶	۴۴,۰۴۰	۰.۱۱	۱.۳۱	۳.۳۰	۲۸.۷۳	-۹۵.۷۶	ندارد
در اوراق بهادار با درآمد ثابت توسعه فولاد	قابل معامله	توسکا	۱۴۰۲/۰۶/۰۵	۳۹,۸۵۱,۰۵۳	۱۳,۲۸۸	۱۳,۲۸۳	-۰.۱۹	۰.۴۶	۲.۳۶	۲۸.۷۹	۳۲.۶۷	ندارد
در اوراق بهادار با درآمد ثابت کیان	قابل معامله	کیان	۱۳۹۵/۰۹/۲۸	۴۹,۰۲۴,۰۱۲	۵۹,۴۵۶	۵۹,۴۱۰	۰.۱۴	۲.۲۲	۲.۹۱	۳۰.۳۱	۴۸۴.۱۳	ندارد
در اوراق بهادار با درآمد ثابت ماهور	قابل معامله	ماهور	۱۴۰۲/۰۹/۱۲	۳۹,۱۹۲,۱۸۱	۱۲,۵۷۲	۱۲,۵۷۰	۰.۳۳	۰.۸۳	۲.۷۴	۰.۰۰	۲۳.۸۴	ندارد
اندوخته توسعه صادرات آرمانی	صدور و ابطال	----	۱۳۹۴/۱۱/۲۸	۱۶۰,۳۳۷,۷۲۷	۱,۰۱۲,۳۶۲	۱,۰۱۱,۷۹۹	۰.۰۹	۰.۴۹	۲.۷۴	۲۴.۷۲	۱۷۹.۳۵	ماه ۱
در اوراق بهادار با درآمد ثابت شمیم تابان مهرگان	قابل معامله	شمیم	۱۴۰۳/۰۵/۲۴	۱۱,۸۲۳,۶۸۳	۱۰,۴۶۴	۱۰,۴۶۳	۰.۰۸	۰.۵۱	۲.۶۱	۰.۰۰	۴.۵۶	ندارد
در اوراق بهادار با درآمد ثابت آرامش	قابل معامله	آرامش	۱۴۰۳/۰۴/۱۰	۳۲,۵۳۶,۷۶۲	۱۰,۸۴۶	۱۰,۸۴۶	۰.۰۹	۰.۶۲	۲.۵۳	۰.۰۰	۷.۰۴	ندارد
در اوراق بهادار با درآمد ثابت نشان هامرز	قابل معامله	نشان	۱۴۰۱/۰۳/۲۸	۱۸,۹۹۰,۳۶۸	۱۷,۳۶۰	۱۷,۳۵۴	۰.۰۸	۰.۵۶	۲.۴۶	۲۹.۶۸	۷۰.۰۷	ندارد
تداوم اطمینان تمدن	قابل معامله	تداوم	۱۳۹۳/۱۲/۱۲	۲۲,۲۲۰,۵۵۶	۱۴,۴۱۰	۱۴,۴۰۶	۰.۰۹	۰.۷۰	۲.۴۲	۳۰.۱۵	۱۸۹.۷۱	ندارد
اعتماد ارغوان	قابل معامله	آلا	۱۴۰۲/۰۵/۰۹	۱۰,۳۷۸,۸۵۹	۱۳,۸۰۴	۱۳,۷۹۳	-۰.۰۴	۰.۶۲	۲.۴۲	۲۹.۶۱	۳۷.۰۲	ندارد
نوع دوم افق آتی	قابل معامله	افاق	۱۴۰۱/۰۴/۰۶	۱۲,۷۶۶,۵۷۱	۱۰,۰۱۸	۱۰,۰۱۶	۰.۰۹	۰.۵۶	۲.۴۱	۲۷.۰۰	۵۵.۱۱	ماه ۱
اعتماد آفرین پارسیان	قابل معامله	اعتماد	۱۳۹۴/۰۲/۰۵	۱۳۲,۲۲۲,۳۴۱	۷۶,۳۹۳	۷۶,۳۴۷	۰.۱۲	۰.۶۴	۲.۴۰	۲۸.۳۱	۶۴۳.۵۸	ندارد
ثابت آوند مقید	قابل معامله	آوند	۱۴۰۱/۰۵/۰۱	۸۹,۸۱۹,۰۳۰	۱۶,۶۰۷	۱۶,۶۰۱	۰.۰۹	۰.۵۳	۲.۳۹	۲۹.۳۱	۶۶.۰۱	ندارد
آسمان دامن	قابل معامله	دامون	۱۴۰۲/۰۹/۰۸	۱۱,۸۱۷,۸۶۷	۱۱,۸۲۵	۱۱,۸۱۸	۰.۰۸	۰.۵۶	۲.۳۹	۰.۰۰	۲۳.۵۷	ندارد

دیف	نام سکو	دامنه	وضعیت	تاریخ شروع فعالیت	تاریخ انقضا گواهینامه	تلفن
۱	دونگی	https://dongi.ir/	فعال	۱۳۹۹-۰۲-۲۴	۱۴۰۴-۰۴-۰۱	۲۱۹۱۰۱۱۰۹۱
۲	کارن کراد	https://www.karencrowd.com/	فعال	۱۳۹۹-۰۲-۲۴	۱۴۰۴-۰۴-۰۱	۲۱۸۸۳۹۴۱۵۷
۳	هم آفرین	https://hamafarin.ir/	فعال	۱۳۹۹-۰۳-۲۱	۱۴۰۵-۰۴-۰۱	۲۱۹۱۰۷۱۰۷۲
۴	ای بی کراد	www.ibcrowd.ir	فعال	۱۴۰۰-۰۳-۰۸	۱۴۰۴-۰۳-۰۸	۲۱۸۸۱۷۱۷۹۴
۵	حلال فاند	https://halalfund.ir/	فعال	۱۴۰۰-۱۰-۲۹	۱۴۰۳-۱۰-۲۹	۲۱۸۶۰۵۲۱۷۱
۶	رضوی	https://cfrazavi.ir	فعال	۱۴۰۰-۱۱-۰۴	۱۴۰۳-۱۱-۰۴	۵۱۹۱۰۰۸۰۰۰
۷	زرین کراود	https://www.zarincrowd.com	فعال	۱۴۰۰-۱۱-۰۴	۱۴۰۳-۱۱-۰۴	۲۱۴۱۲۳۹
۸	رایان	https://ryan-funding.ir/	غیر فعال	۱۴۰۰-۱۱-۰۴	۱۴۰۳-۰۶-۳۱	۲۱۸۶۰۸۴۶۲۰
۹	استارت‌تامین	https://startamin.ir/	فعال	۱۴۰۰-۱۱-۰۴	۱۴۰۳-۱۱-۰۴	۲۱۸۸۲۵۶۵۳۹
۱۰	اینوستوران	https://www.investorun.com/	فعال	۱۴۰۰-۱۱-۰۴	۱۴۰۳-۱۱-۰۴	۲۱۴۱۰۸۷۴۶۲
۱۱	هم آشنا	https://hamashenair	فعال	۱۴۰۱-۰۵-۲۸	۱۴۰۴-۰۵-۰۸	۰۲۱-۲۷۷۱
۱۲	ایفاند	https://ifund.ir	فعال	۱۴۰۱-۰۹-۲۱	۱۴۰۳-۰۹-۲۱	۳۱۲۳۶۴۵۶۶۳
۱۳	کاریزماکراود	https://crowd.charisma.ir/	فعال	۱۴۰۱-۱۲-۲۱	۱۴۰۳-۱۲-۲۱	۲۱۴۱۴۲۶۷۰۰
۱۴	زیما	https://zeema.fund	فعال	۱۴۰۱-۱۲-۲۱	۱۴۰۳-۱۲-۲۱	۲۱۴۵۴۳۴
۱۵	مسکن پلاس	https://maskanplus.ir	فعال	۱۴۰۱-۱۲-۲۷	۱۴۰۳-۱۲-۲۷	۲۱۶۶۰۰۸۶۰۳
۱۶	پولسار	https://pulsar.ir/	فعال	۱۴۰۲-۰۷-۱۶	۱۴۰۳-۰۷-۱۶	۰۲۱-۴۳۰۲۴۰۰۰
۱۷	مبین کراد	https://www.mobincrowd.ir/	فعال	۱۴۰۲-۰۸-۳۰	۱۴۰۳-۰۸-۳۰	۱۵۷۹
۱۸	داتایان کراد	https://crowd.danayanbroker/	فعال	۱۴۰۲-۰۹-۰۱	۱۴۰۳-۰۹-۰۱	۲۱۹۱۰۷۳۰۰۰
۱۹	فاندوکراود	https://www.fundocrowd.ir/Main	فعال	۱۴۰۲-۰۹-۲۵	۱۴۰۳-۰۹-۲۵	۲۱۲۲۰۹۶۱۳۲
۲۰	زج	https://zotch.ir	فعال	۱۴۰۲-۱۰-۱۷	۱۴۰۳-۱۰-۱۷	۲۱۹۱۰۹۶۹۵۶
۲۱	آتی کراد	https://aticrowd.com	فعال	۱۴۰۲-۱۱-۱۷	۱۴۰۳-۱۱-۱۷	۲۱۹۱۰۰۶۵۸۰
۲۲	سپهرینو	https://sepehrino.com	فعال	۱۴۰۳-۰۱-۱۹	۱۴۰۴-۰۱-۱۹	۲۱۵۲۶۴۵۵۵۵
۲۳	وستاکراود	https://www.vestacrowd.ir	فعال	۱۴۰۳-۰۱-۲۹	۱۴۰۴-۰۱-۲۹	۲۱۸۸۹۴۴۰۷
۲۴	اسمارت فاندینگ	https://smartfunding.ir	فعال	۱۴۰۳-۰۲-۱۰	۱۴۰۴-۰۲-۱۰	۲۱۶۵۰۱۳۱۰۸
۲۵	نوین کراد	https://novincrowd.ir	فعال	۱۴۰۳-۰۳-۱۲	۱۴۰۴-۰۳-۱۲	۲۱۷۵۰۷۶۰۷۵
۲۶	اوپال کراد	https://opalcrowd.ir	فعال	۱۴۰۳-۰۴-۰۳	۱۴۰۴-۰۴-۰۳	۲۱۴۴۵۰۳۴۳۲
۲۷	پرش کراد	https://pareshcrowd.ir	فعال	۱۴۰۳-۰۴-۱۲	۱۴۰۴-۰۴-۱۲	۲۱۶۲۹۹۹۳۵۸
۲۸	رای فاند	https://rayfund.ir	فعال	۱۴۰۳-۰۵-۰۲	۱۴۰۴-۰۵-۰۲	۲۱۸۶۰۴۷۶۵۳
۲۹	ایساتیس کراد	https://isaticrowd.ir	فعال	۱۴۰۳-۰۵-۱۵	۱۴۰۴-۰۵-۱۵	۲۵۲۵۲۳۶۶۳۳
۳۰	شریف کراد	https://crowd.shariffund.ir	فعال	۱۴۰۳-۰۶-۱۱	۱۴۰۴-۰۶-۱۱	۲۱۶۱۹۷۵۳۰۰

تأمین مالی جمعی روشی است که در آن سرمایه موردنیاز برای تأمین مالی یک کسب و کار از پس‌اندازهای خرد گردآوری می‌شود. این مشارکت جمعی از طریق سکوهایی عاملین دارای مجوز تأمین مالی جمعی از فرابورس و سازمان بورس و اوراق بهادار انجام می‌پذیرد.

نهادهای مالی مجاز به فعالیت در زمینه تأمین مالی جمعی شامل شرکت‌های تأمین سرمایه، کارگزاری و شرکت‌هایی که موضوع فعالیت اصلی آنها سبگردانی یا مشاور سرمایه‌گذاری است، می‌باشد.

مراحل درخواست تأمین مالی جمعی

۱. متقاضی: ارسال درخواست تأمین مالی
۲. عامل: بررسی و ارزیابی طرح متقاضی
۳. متقاضی و عامل: انعقاد قرارداد
۴. عامل: ارسال مدارک به فرابورس
۵. فرابورس: بررسی مدارک و تخصیص نماد
۶. عامل: بارگذاری طرح باز بر روی سکو (جمع آوری وجوه)
۷. سرمایه‌گذار: انتخاب طرح و سرمایه‌گذاری
۸. عامل: ارسال اطلاعات سرمایه‌گذاران به فرابورس
۹. فرابورس: صدور «گواهی شراکت» برای سرمایه‌گذاران
۱۰. عامل: تخصیص منابع جمع‌آوری شده به متقاضی
۱۱. متقاضی: بازپرداخت منابع به سرمایه‌گذاران و عامل
۱۲. متقاضی: ارائه گزارش دوره‌ای به سرمایه‌گذاران و عامل
۱۳. عامل: تسویه اصل سرمایه با سرمایه‌گذاران توسط عامل

ردیف	نام طرح	نام شرکت	دامنه	وضعیت	تاریخ شروع جمع آوری وجوه	تاریخ پایان اجرای طرح
۱	قسمت ۱۶ کارمانی - تولید و فروش محصول سبید کومبو	شرکت توسعه فناوری سبید سیستم شریف	https://www.karencrowd.com/home.html	آغاز جمع آوری وجوه	۱۴۰۳-۰۷-۰۳	۱۴۰۴-۰۸-۱۵
۲	سرمایه در گردش پروژه توسعه بازار خدمات پلتفرم ازکی وام	افرا سرمایه دیجیتال	https://hamashena.ir/fa/	آغاز جمع آوری وجوه	۱۴۰۳-۰۷-۰۳	۱۴۰۴-۰۷-۱۲
۳	تامین سرمایه در گردش جهت تولید لیزر فیبری ۱ کیلو وات	نوران صنعت مصباح	https://ifund.ir/	آغاز جمع آوری وجوه	۱۴۰۳-۰۷-۰۳	۱۴۰۴-۰۷-۱۳
۴	تامین بخشی از مواد اولیه برای تولید و فروش باتری اتومبیل	تاو توان فردا	crowd.danayanbroker	آغاز جمع آوری وجوه	۱۴۰۳-۰۷-۰۱	۱۴۰۴-۰۶-۲۴
۵	تامین سرمایه در گردش لازم جهت خرید شیت کاغذ، بسته بندی و فرآوری کاغذ تحریر	بارمان آژند قرن	hamafarin.ir	آغاز جمع آوری وجوه	۱۴۰۳-۰۶-۲۸	۱۴۰۴-۰۷-۱۱
۶	تامین سرمایه در گردش خرید تجهیزات خط تولید و بسته بندی و فروش انواع چای	هستی آرن تامین	https://novincrowd.ir/	آغاز جمع آوری وجوه	۱۴۰۳-۰۶-۲۸	۱۴۰۴-۰۷-۲۷
۷	طرح تامین مالی حمل و ترخیص پری بیوریفایر و کلد باکس و توریو اکسپندر یونیت نیتروژن ساز پالایشگاه تبریز	ساخت تجهیزات آریا اروند	zeema.fund	آغاز جمع آوری وجوه	۱۴۰۳-۰۶-۲۸	۱۴۰۴-۰۷-۲۴
۸	تامین سرمایه در گردش لازم جهت تولید سیستم کنترل و نمایشگر پکیج های گرمایشی و آبگرمکن	صنایع صبح پارلار آسیا	hamafarin.ir	آغاز جمع آوری وجوه	۱۴۰۳-۰۶-۲۷	۱۴۰۴-۰۷-۰۹
۹	قسمت ۱۵ کارمانی - تولید و فروش محلول همودیالیز	داروسازی فاران شیمی	https://www.karencrowd.com/home.html	آغاز جمع آوری وجوه	۱۴۰۳-۰۶-۲۶	۱۴۰۴-۰۸-۰۸
۱۰	خرید تجهیزات خط تولید و بسته بندی و صادرات انواع خرما	طلالی ناب کوروش	https://novincrowd.ir/	آغاز جمع آوری وجوه	۱۴۰۳-۰۶-۲۶	۱۴۰۴-۰۷-۲۴
۱۱	تامین سرمایه در گردش جهت تولید برد الکترونیکی پکیج	صنایع صبح پارلار آسیا	https://ifund.ir/	آغاز جمع آوری وجوه	۱۴۰۳-۰۶-۲۶	۱۴۰۴-۰۷-۰۲
۱۲	سرمایه در گردش تولید داروی تزریقی ضد سرطان پاکلی نب	نانو دارو پژوهان پردیس	zeema.fund	آغاز جمع آوری وجوه	۱۴۰۳-۰۶-۲۵	۱۴۰۴-۰۷-۲۰
۱۳	ساخت ربات های نظافتی و خدماتی	شرکت توسعه فناوری سبید سیستم شریف	https://www.karencrowd.com/home.html	آغاز جمع آوری وجوه	۱۴۰۳-۰۶-۲۱	۱۴۰۴-۰۸-۰۳
۱۴	تامین سرمایه در گردش جهت تولید و فروش داروی فلیپ ۳۰ و فلیپ ۲۰	دارو سلامت فارمد	investorun.com	آغاز جمع آوری وجوه	۱۴۰۳-۰۶-۲۰	۱۴۰۴-۰۷-۲۱
۱۵	قسمت ۱۴ کارمانی - خرید، فرآوری و فروش ضایعات فولادی	عقیق صنعت امیرکبیر	https://www.karencrowd.com/home.html	آغاز جمع آوری وجوه	۱۴۰۳-۰۶-۱۹	۱۴۰۴-۰۸-۰۳
۱۶	تامین سرمایه در گردش پروژه تولید سولفات منیزیم - فاز اول (۱۱۰۰ تن)	صنعتی و معدنی فناوران کانسار پارس	https://hamashena.ir/fa/	آغاز جمع آوری وجوه	۱۴۰۳-۰۶-۱۸	۱۴۰۴-۰۷-۰۸
۱۷	توسعه زیر ساخت درگاه پرداخت	رایان پی دانش سنج	https://www.karencrowd.com/home.html	آغاز جمع آوری وجوه	۱۴۰۳-۰۶-۱۱	۱۴۰۴-۰۷-۲۵
۱۸	تامین سرمایه در گردش جهت تولید پاکت پلی استر چاپدار	تولیدی اصفهان مقدم	hamafarin.ir	آغاز جمع آوری وجوه	۱۴۰۳-۰۶-۰۷	۱۴۰۴-۰۷-۰۶
۱۹	طرح تامین هزینه های سالانه مدیریت و بهره برداری از بوتیک هتل خانه بخردی اصفهان	توسعه فناوری اطلاعات و ارتباطات دنیای سبید	zeema.fund	آغاز جمع آوری وجوه	۱۴۰۳-۰۶-۰۷	۱۴۰۴-۰۷-۰۸
۲۰	قسمت ۱۳ کارمانی-فروشگاه اینترنتی یوزمارت	آژنگ پخش نوین کاسپین	https://www.karencrowd.com/home.html	آغاز جمع آوری وجوه	۱۴۰۳-۰۶-۰۶	۱۴۰۴-۰۷-۰۹
۲۱	تامین مالی سرمایه در گردش رزرو اقامتگاه های گردشگری ۷۰ واحدی استان تهران	دمات مسافرتی و گردشگری امید تجربه شایسته سفر	zeema.fund	آغاز جمع آوری وجوه	۱۴۰۳-۰۶-۰۶	۱۴۰۴-۰۷-۰۵
۲۲	تامین بخشی از سرمایه در گردش خرید و فروش انواع باتری دست دوم	تاو توان فردا	https://www.zarincrowd.ir/	آغاز جمع آوری وجوه	۱۴۰۳-۰۶-۰۶	۱۴۰۴-۰۶-۲۹

بخش چهارم: گزارش ویژه

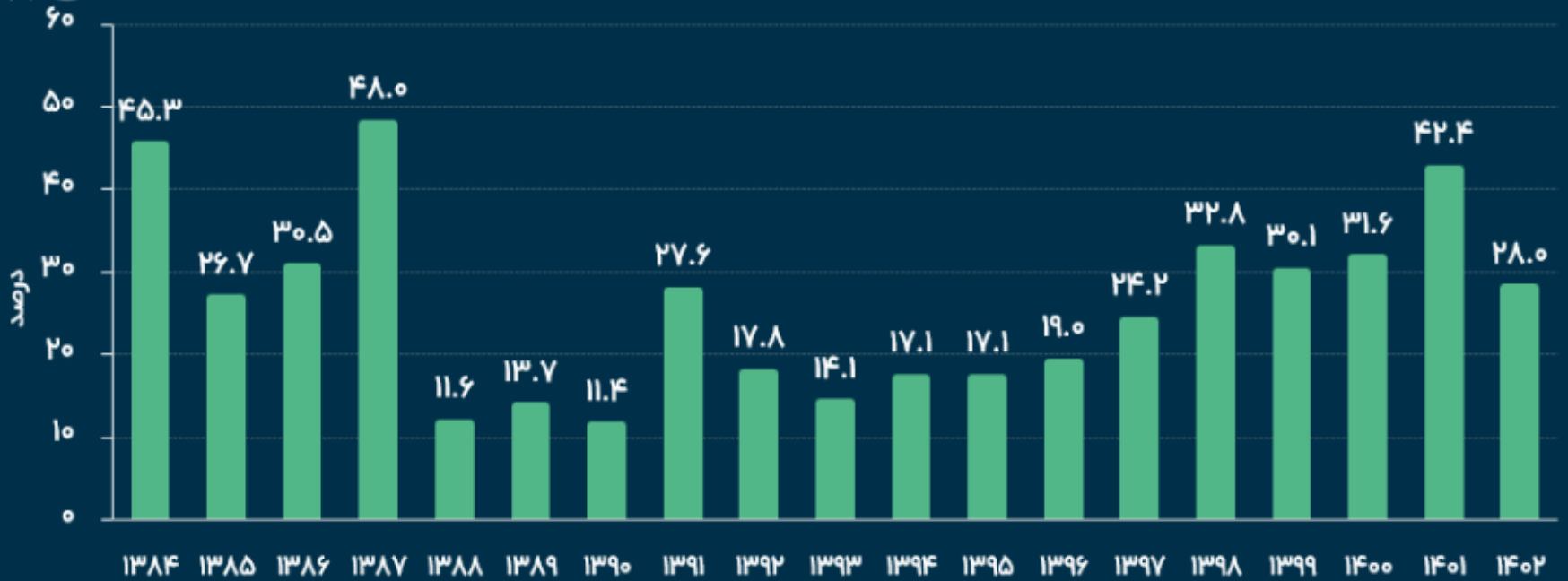
* عملکرد کابینه‌های اقتصادی طی دودهه اخیر

- اکوایران، ۶ شاخص اساسی اقتصادی را انتخاب و وضعیت آن‌ها را در هر کابینه اقتصادی بررسی کرده و تصویری کلی از عملکرد هر کابینه اقتصادی ارائه داده است.
- تا پیش از سال ۱۳۹۰، کابینه اقتصادی دولت فراتر از ۴ دستگاه اجرایی بود. در آن زمان این کابینه را «وزیر اقتصاد»، «وزیر تعاون»، «وزیر رفاه و تامین اجتماعی»، «وزیر کار و امور اجتماعی»، «وزیر بازرگانی»، «وزیر صنعت و معدن»، «رئیس سازمان برنامه و بودجه» و «رئیس کل بانک مرکزی» تشکیل می‌دادند اما از انتهای دهه ۸۰ به بعد، وزارت‌خانه‌های تعاون، کار و رفاه با هم و وزارت خانه صنایع و معادن و بازرگانی نیز با هم تجمیع شدند و کابینه اقتصادی دولت را متمرکزتر از قبل کردند. بنابراین، تا انتهای دهه ۸۰ در هر سال ۸ نفر سکان‌دار اقتصاد کشور بودند که از سال ۹۰ به بعد به ۵ نفر محدود شدند.
- از میان تمام افرادی که از سال ۸۴ تا کنون در تیم اقتصادی دولت، چه در ترکیب قبلی و چه در ترکیب جدید، حضور داشتند، محمدباقر نوبخت رکورد جالبی به نام خود ثبت کرده است. او برای ۷ سال در مسند «رئیس سازمان برنامه و بودجه» تکیه زده و مسئولیت اصلی برنامه‌ریزی برای خرج و مخارج دولت را برعهده داشته است.

اکوایران
تصویر اقتصاد ایران



رشد پایه پولی در تیم‌های اقتصادی مختلف (۱۳۸۴ - ۱۴۰۲)



وزیر اقتصاد		۱۳۸۴	۱۳۸۵	۱۳۸۶	۱۳۸۷	۱۳۸۸	۱۳۸۹	۱۳۹۰	۱۳۹۱	۱۳۹۲	۱۳۹۳	۱۳۹۴	۱۳۹۵	۱۳۹۶	۱۳۹۷	۱۳۹۸	۱۳۹۹	۱۴۰۰	۱۴۰۱	۱۴۰۲	
وزیر تعاون، کار و رفاه اجتماعی	تعاون																				
	رفاه و تامین اجتماعی																				
وزیر صنعت، معدن و تجارت	کار و امور اجتماعی																				
	بازرگانی																				
رئیس سازمان برنامه و بودجه	صنایع و معادن																				
رئیس کل بانک مرکزی																					

رشد پایه پولی در سال ۸۷ از سایر سال‌ها بالاتر بوده، رشد نقدینگی در این سال به کف ۱۵,۹ درصدی رسیده که از سایر کابینه‌های اقتصادی پایین‌تر است.

اکوایران
تصویر اقتصاد ایران



رشد نقدینگی در تیم‌های اقتصادی مختلف (۱۳۸۴ - ۱۴۰۲)

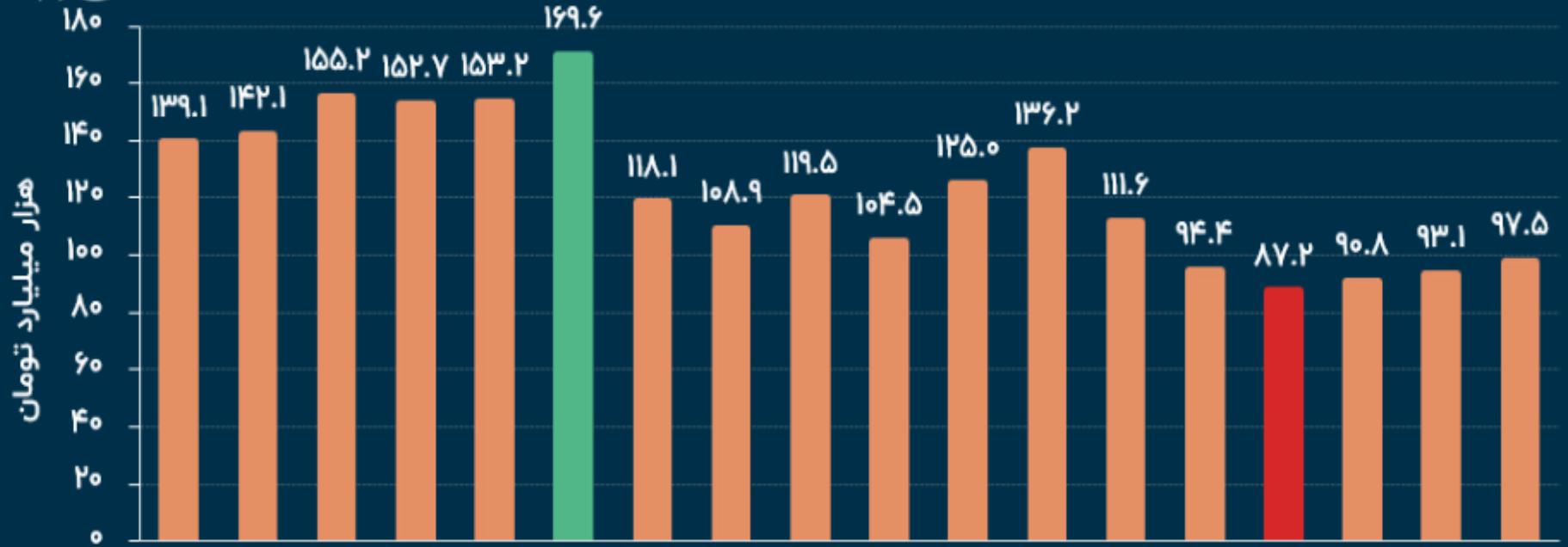


وزیر اقتصاد		۱۳۸۴	۱۳۸۵	۱۳۸۶	۱۳۸۷	۱۳۸۸	۱۳۸۹	۱۳۹۰	۱۳۹۱	۱۳۹۲	۱۳۹۳	۱۳۹۴	۱۳۹۵	۱۳۹۶	۱۳۹۷	۱۳۹۸	۱۳۹۹	۱۴۰۰	۱۴۰۱	۱۴۰۲	
وزیر تعاون، کار و رفاه اجتماعی	تعاون																				
	رفاه و تامین اجتماعی																				
وزیر صنعت، معدن و تجارت	کار و امور اجتماعی																				
	بازرگانی																				
رئیس سازمان برنامه و بودجه	صنایع و معادن																				
	تجارت																				
رئیس کل بانک مرکزی																					

بالاترین رشد نقدینگی با نرخ ۴۰,۶ درصد در سال ۹۹ دیده شده که در آن فرهاد دژپسند وزیر اقتصاد، عبدالناصر همتی رئیس کل بانک مرکزی و محمد باقر نوبخت رئیس سازمان برنامه بوده است.

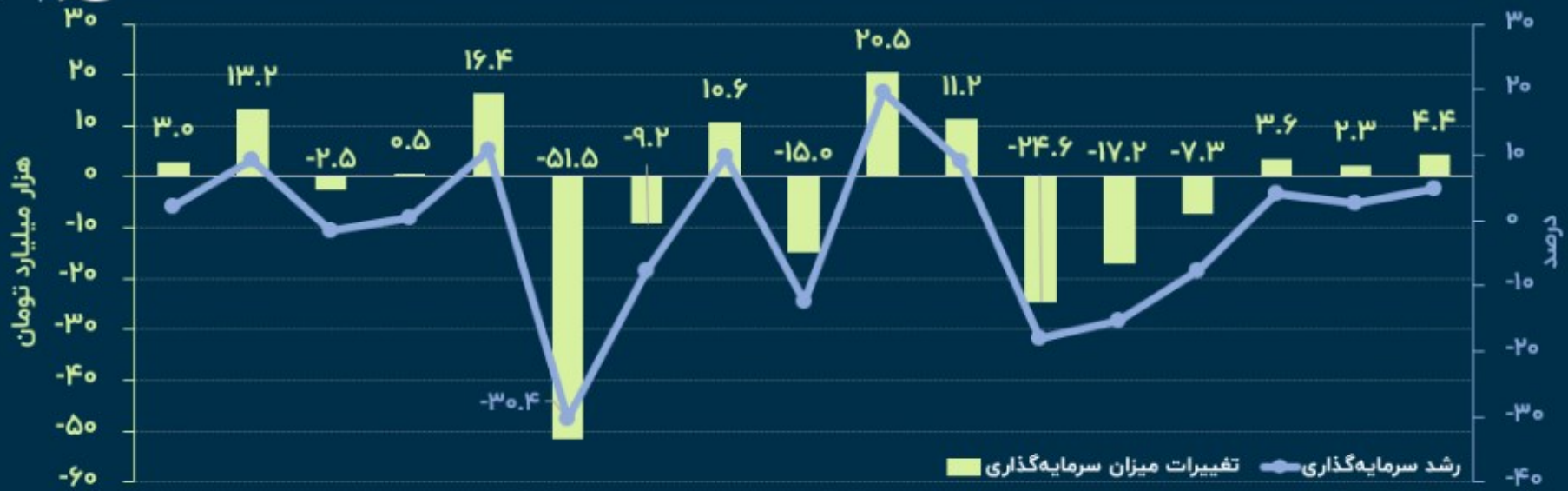
اکویران
تصویر اقتصاد ایران

حجم تشکیل سرمایه ناخالص (به قیمت ثابت سال ۱۳۹۰) در تیم‌های اقتصادی مختلف



		۱۳۸۵	۱۳۸۶	۱۳۸۷	۱۳۸۸	۱۳۸۹	۱۳۹۰	۱۳۹۱	۱۳۹۲	۱۳۹۳	۱۳۹۴	۱۳۹۵	۱۳۹۶	۱۳۹۷	۱۳۹۸	۱۳۹۹	۱۴۰۰	۱۴۰۱	۱۴۰۲		
وزیر اقتصاد	تعاون																				
	وزیر تعاون، کار و رفاه اجتماعی																				
وزیر صنعت، معدن و تجارت	بازرگانی																				
	صنایع و معادن																				
رئیس سازمان برنامه و بودجه																					
رئیس کل بانک مرکزی																					

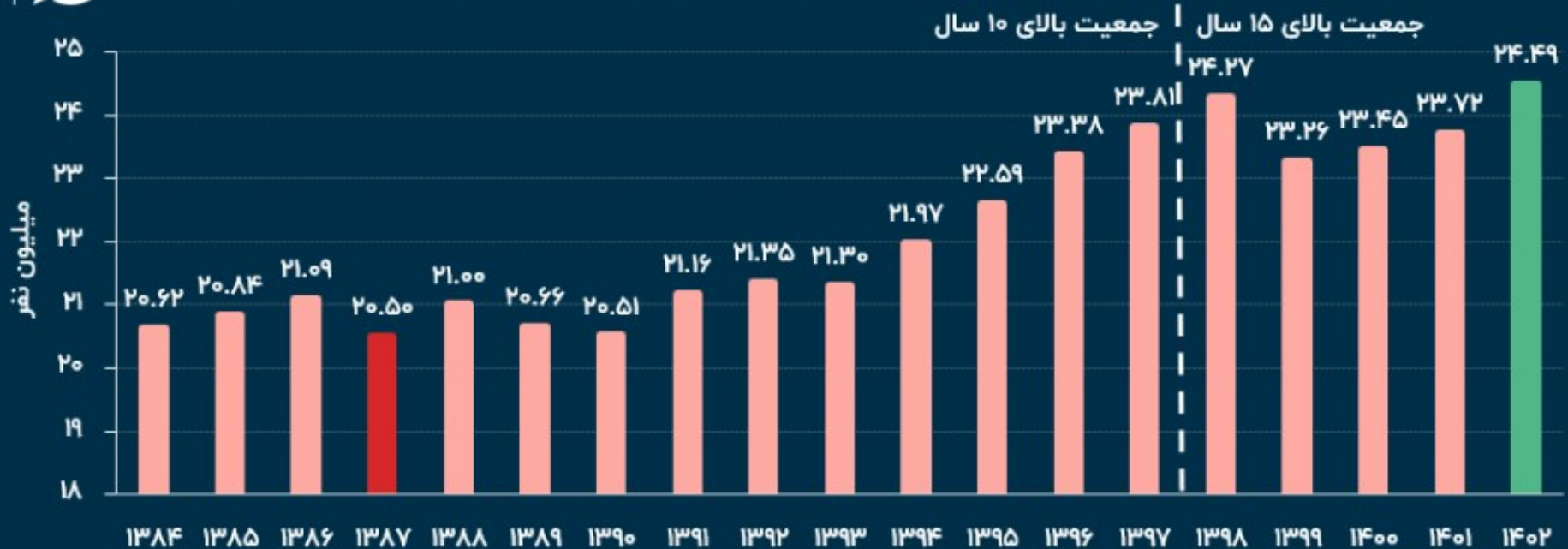
تغییرات سرمایه‌گذاری در کشور در تیم‌های اقتصادی مختلف (۱۳۸۶ - ۱۴۰۲)



وزیر اقتصاد		۱۳۸۶	۱۳۸۷	۱۳۸۸	۱۳۸۹	۱۳۹۰	۱۳۹۱	۱۳۹۲	۱۳۹۳	۱۳۹۴	۱۳۹۵	۱۳۹۶	۱۳۹۷	۱۳۹۸	۱۳۹۹	۱۴۰۰	۱۴۰۱	۱۴۰۲	
وزیر تعاون، کار و رفاه اجتماعی	تعاون	[Portrait]	[Portrait]	[Portrait]	[Portrait]	[Portrait]	[Portrait]	[Portrait]	[Portrait]	[Portrait]	[Portrait]	[Portrait]	[Portrait]	[Portrait]	[Portrait]	[Portrait]	[Portrait]	[Portrait]	[Portrait]
	رفاه و تامین اجتماعی	[Portrait]	[Portrait]	[Portrait]	[Portrait]	[Portrait]	[Portrait]	[Portrait]	[Portrait]	[Portrait]	[Portrait]	[Portrait]	[Portrait]	[Portrait]	[Portrait]	[Portrait]	[Portrait]	[Portrait]	[Portrait]
وزیر صنعت، معدن و تجارت	کار و امور اجتماعی	[Portrait]	[Portrait]	[Portrait]	[Portrait]	[Portrait]	[Portrait]	[Portrait]	[Portrait]	[Portrait]	[Portrait]	[Portrait]	[Portrait]	[Portrait]	[Portrait]	[Portrait]	[Portrait]	[Portrait]	[Portrait]
	بازرگانی	[Portrait]	[Portrait]	[Portrait]	[Portrait]	[Portrait]	[Portrait]	[Portrait]	[Portrait]	[Portrait]	[Portrait]	[Portrait]	[Portrait]	[Portrait]	[Portrait]	[Portrait]	[Portrait]	[Portrait]	[Portrait]
رئیس سازمان برنامه و بودجه	صنایع و معادن	[Portrait]	[Portrait]	[Portrait]	[Portrait]	[Portrait]	[Portrait]	[Portrait]	[Portrait]	[Portrait]	[Portrait]	[Portrait]	[Portrait]	[Portrait]	[Portrait]	[Portrait]	[Portrait]	[Portrait]	[Portrait]
	رئیس کل بانک مرکزی	[Portrait]	[Portrait]	[Portrait]	[Portrait]	[Portrait]	[Portrait]	[Portrait]	[Portrait]	[Portrait]	[Portrait]	[Portrait]	[Portrait]	[Portrait]	[Portrait]	[Portrait]	[Portrait]	[Portrait]	[Portrait]

تا سال ۹۰، حجم سرمایه گذاری نزدیک به ۱۷۰ همت بود، در سال ۹۱ و با شروع تحریم‌های غرب علیه ایران این رقم به ۱۱۸ همت افت می‌کند. آمارهای رشد سرمایه‌گذاری نیز این رخداد را تایید می‌کند به طوری که نرخ رشد سرمایه‌گذاری در سال ۹۱ به بیش از منفی ۳۰ درصد رسیده بوده است. بر این اساس، این سال بدترین وضعیت رشد سرمایه‌گذاری را تجربه کرده است. در مقابل، بالاترین رشد سرمایه‌گذاری ابتدا مربوط به سال ۹۵ با نرخ ۲۰ درصدی و بعد مربوط به سال ۹۰ با نرخ ۱۶,۴ درصدی است.

جمعیت شاغل کشور در تیمهای اقتصادی مختلف (۱۳۸۴ - ۱۴۰۲)



وزیر اقتصاد		۱۳۸۴	۱۳۸۵	۱۳۸۶	۱۳۸۷	۱۳۸۸	۱۳۸۹	۱۳۹۰	۱۳۹۱	۱۳۹۲	۱۳۹۳	۱۳۹۴	۱۳۹۵	۱۳۹۶	۱۳۹۷	۱۳۹۸	۱۳۹۹	۱۴۰۰	۱۴۰۱	۱۴۰۲	
وزیر تعاون، کار و رفاه اجتماعی	تعاون																				
	رفاه و تامین اجتماعی																				
وزیر صنعت، معدن و تجارت	کار و امور اجتماعی																				
	بازرگانی																				
رئیس سازمان برنامه و بودجه	صنایع و معادن																				
	رئیس کل بانک مرکزی																				

تا سال ۹۷، حداقل سن اشتغال ۱۰ سال و بعد از آن ۱۵ سال در نظر گرفته شده است.

اکوایران
تصویر اقتصاد ایران



تغییرات تعداد شاغلان در تیم‌های اقتصادی مختلف (۱۳۸۵ - ۱۴۰۲)



۱۳۸۵ ۱۳۸۶ ۱۳۸۷ ۱۳۸۸ ۱۳۸۹ ۱۳۹۰ ۱۳۹۱ ۱۳۹۲ ۱۳۹۳ ۱۳۹۴ ۱۳۹۵ ۱۳۹۶ ۱۳۹۷ ۱۳۹۸ ۱۳۹۹ ۱۴۰۰ ۱۴۰۱ ۱۴۰۲

وزیر اقتصاد		۱۳۸۵	۱۳۸۶	۱۳۸۷	۱۳۸۸	۱۳۸۹	۱۳۹۰	۱۳۹۱	۱۳۹۲	۱۳۹۳	۱۳۹۴	۱۳۹۵	۱۳۹۶	۱۳۹۷	۱۳۹۸	۱۳۹۹	۱۴۰۰	۱۴۰۱	۱۴۰۲
وزیر تعاون، کار و رفاه اجتماعی	تعاون																		
	رفاه و تامین اجتماعی																		
وزیر صنعت، معدن و تجارت	کار و امور اجتماعی																		
	بازرگانی																		
رئیس سازمان برنامه و بودجه	صنایع و معادن																		
رئیس کل بانک مرکزی																			

داده‌های مرکز آمار نشان می‌دهد که از سال ۸۴ تا ۱۴۰۲، کمترین جمعیت شاغل در ایران ۲۰ میلیون و ۵۰۰ هزار نفر بوده که مربوط به سال ۸۷ است. در مقابل، بالاترین جمعیت شاغل ۲۴ میلیون و ۴۹۰ هزار نفر بوده که مربوط به سال ۱۴۰۲ است.